



# SURXONDARYO VILOYATI STATISTIKA BOSHQARMASI

## SURXONDARYO VILOYATIDA ASOSIY KAPITALGA INVESTITSIYALAR



**2023- YIL YANVAR-IYUN**

2023- yilning yanvar-iyun oylarida jami 5 995,3 mlrd. so‘m asosiy kapitalga investitsiyalar o‘zlashtirilib, 2022-yilning mos davriga nisbatan 110,9 % ni tashkil etdi.

Asosiy kapitalga investitsiyalarning tarkibida 71,0 % yoki 4 258,2 mlrd. so‘m investitsiyalar jalb etilgan mablag‘lar hisobidan moliyalashtirilgan bo‘lsa, korxonalar, tashkilot va aholining o‘z mablag‘lari hisobidan 29,0 % yoki 1 737,1 mlrd. so‘m moliyalashtirildi.

Shuningdek, markazlashgan moliyalashtirish manbalari hisobidan asosiy kapitalga investitsiyalar hajmi 986,7 mlrd. so‘mni tashkil etgan bo‘lsa, markazlashmagan moliyalashtirish manbalari hisobidan 5 008,6 mlrd. so‘m investitsiyalar o‘zlashtirildi.



Jami investitsiyalar hajmi 5 995,3 mlrd. so‘m

Jami Investitsiyalar o‘shir sur‘ati - 110,9 %

Markazlashgan investitsiyalar 986,7 mlrd. so‘m

Asosiy kapitalga investitsiyalar– yangi asosiy fondlarni sotib olish va takror ishlab chiqarishga yo‘naltirilgan xarajatlar majmuini bildiradi.

O‘z mablag‘lari 1 737,1 mlrd. so‘m

Markazlashmagan investitsiyalar 5 008,6 mlrd. so‘m

Jalb etilgan mablag‘lar 4 258,2 mlrd. so‘m

Xorijiy investitsiya va kreditlar 2 893,2 mlrd. so‘m

# Moliyalashtirish manbalari bo'yicha asosiy kapitalga investitsiyalar

Hajmi, mlrd. so'm

O'sish sur'ati, % da

774,3



Respublika budjeti



132,1

66,3



Suv ta'minoti va kanalizatsiya tizimlarini rivojlantirish jamg'armasi



90,0

0,0



Tiklanish va taraqqiyot jamg'armasi



0,0

146,1



O'zbekiston Respublikasi kafolati ostida xorijiy kreditlar



36,1

751,6



Korxonalar mablag'i



76,2

985,4



Aholi mablag'lari



104,3

2 045,6



To'g'ridan-to'g'ri xorijiy investitsiyalar



2,1 m

524,4



Tijorat banklari kreditlari va boshqa qariz mablag'lari



137,3

701,6



Kafolatlanmagan va boshqa xorijiy investitsiya va kreditlar



75,4

2023- yilning yanvar-iyun oylarida korxonalar va tashkilotlarning o'z mablag'lari hisobidan moliyalashtirilgan asosiy kapitalga investitsiyalar – 751,6 mlrd. so'm yoki jami asosiy kapitalga investitsiyalarning 12,5 % ini tashkil etdi. Aholi mablag'lari hisobidan jami asosiy kapitalga investitsiyalarning 16,4 % i yoki 984,4 mlrd. so'mi o'zlashtirildi.

To'g'ridan-to'g'ri xorijiy investitsiyalar hisobidan o'zlashtirilgan investitsiyalar hajmi 2 045,6 mlrd. so'mni tashkil etdi va jami investitsiyalardagi ulushi 2022- yilning mos davriga nisbatan 16,2 % punktga ko'payib, 34,1 % ni tashkil etdi.

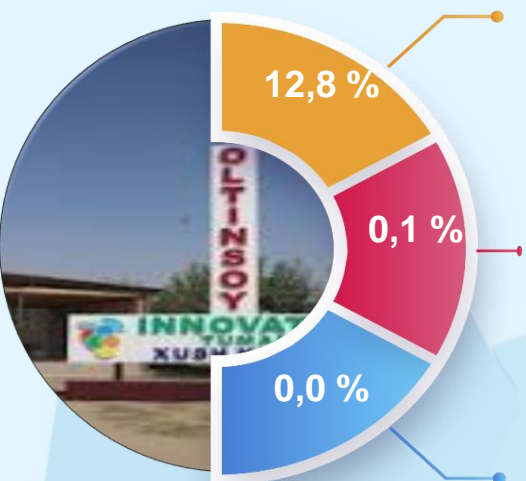


Shuningdek, tijorat banklari kreditlari va boshqa qarz mablag'lari hisobidan 524,4 mlrd. so'm (jami asosiy kapitalga investitsiyalarning 8,7 % ini tashkil etib, 2022- yilning mos davriga nisbatan 1,6 % punktga ko'paydi), O'zbekiston Respublikasi kafolati ostidagi xorijiy kreditlar 146,1 mlrd. so'm (2,4 % va 3,9 % punktiga kamaydi), kafolatlanmagan va boshqa xorijiy investitsiya va kreditlar 701,6 mlrd. so'm (11,7 % va 0,7 % punktga kamaydi), Respublika budjeti 774,3 mlrd. so'm (12,9 % va 2,0 % punktga ko'paydi), Suv ta'minoti va kanalizatsiya tizimlarini rivojlantirish jamg'armasi tomonidan 66,3 mlrd. so'm (1,1 % va 0,3 % punktga kamaydi) miqdorida asosiy kapitalga investitsiyalar o'zlashtirildi.



# Moliyalashtirish manbalari bo'yicha asosiy kapitalga investitsiyalar, jamiga nisbatan, % da

Oltinsoy tumani

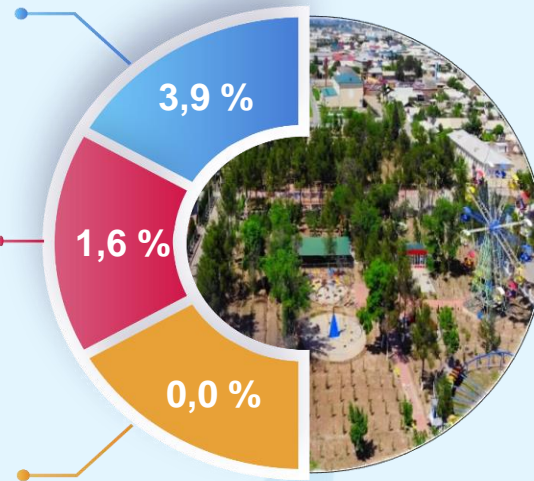


Respublika budjeti

Suv ta'minoti va kanalizatsiya tizimini rivojlantirish jamg'armasi

Tiklanish va taraqqiyot jamg'armasi

Angor tumani

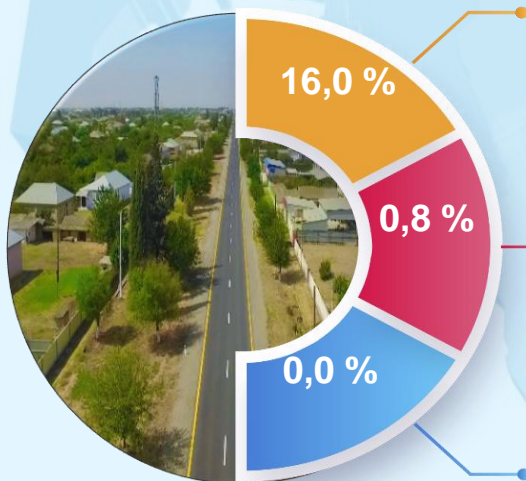


Respublika budjeti

Suv ta'minoti va kanalizatsiya tizimini rivojlantirish jamg'armasi

Tiklanish va taraqqiyot jamg'armasi

Bandixon tumani

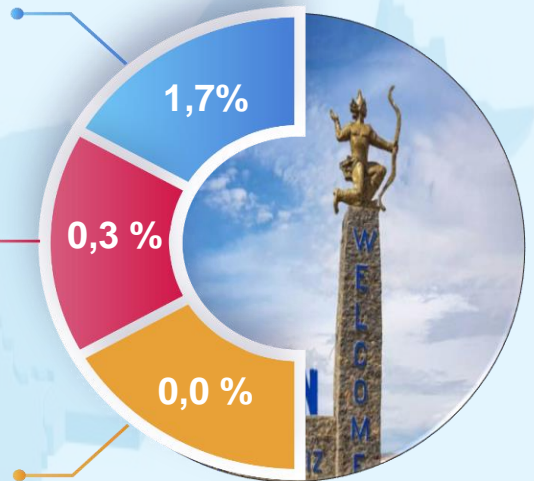


Respublika budjeti

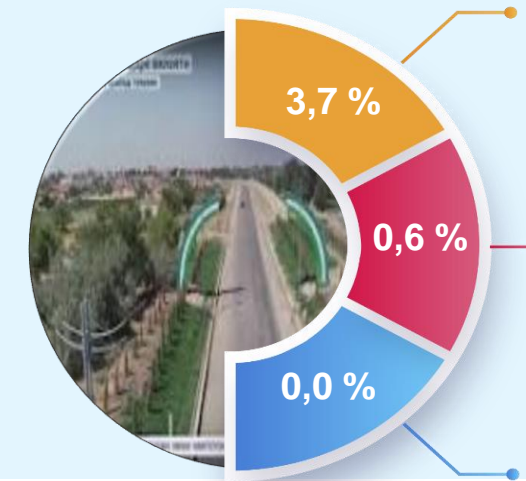
Suv ta'minoti va kanalizatsiya tizimini rivojlantirish jamg'armasi

Tiklanish va taraqqiyot jamg'armasi

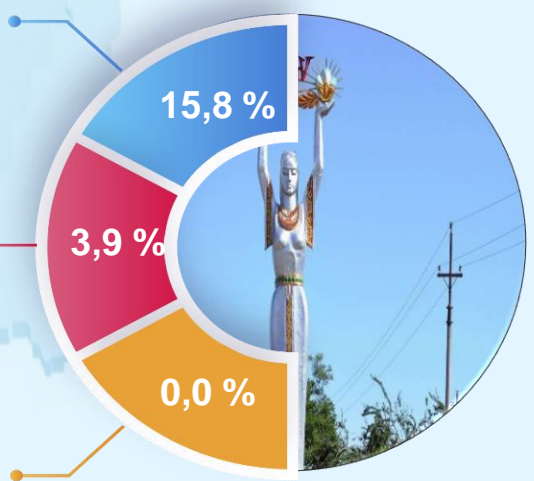
Boysun tumani



Muzrabot tumani

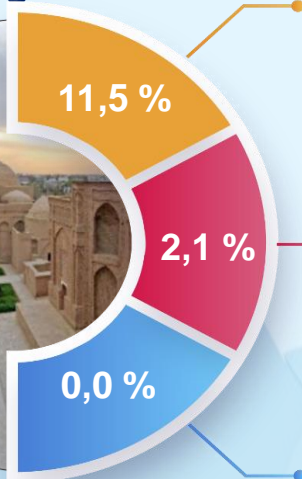


Denov tumani

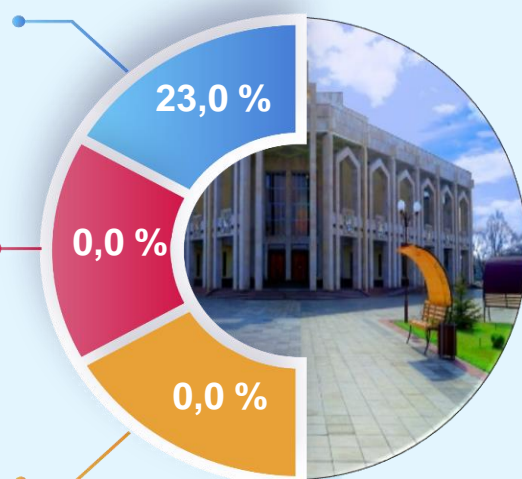


# Moliyalashtirish manbalari bo'yicha asosiy kapitalga investitsiyalar, jamiga nisbatan, % da

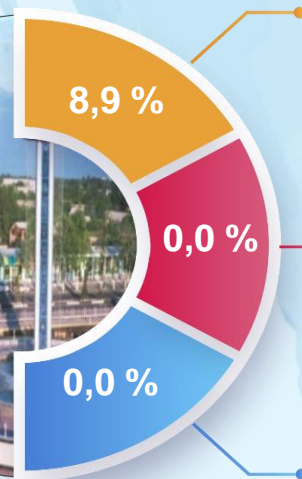
Jarqo'rg'on tumani



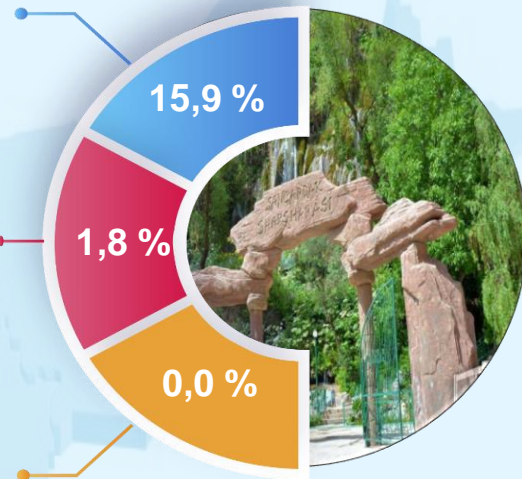
Qumqo'rg'on tumani



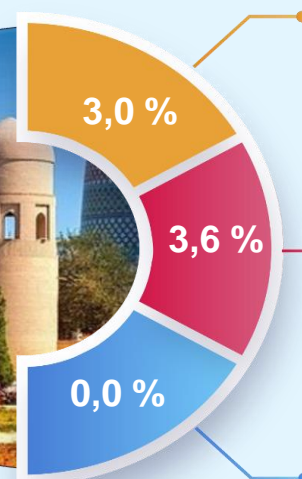
Qiziriq tumani



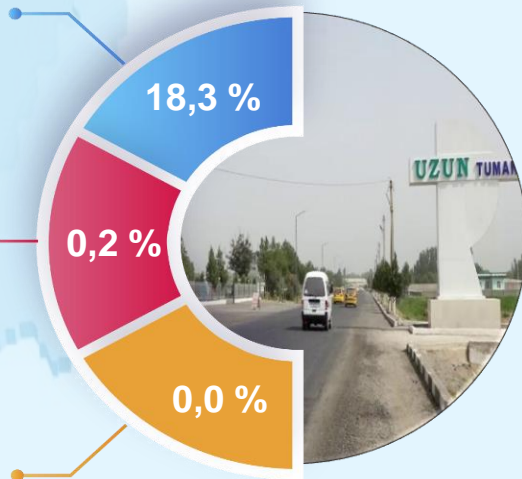
Sariosiyo tumani



Termiz tumani



Uzun tumani

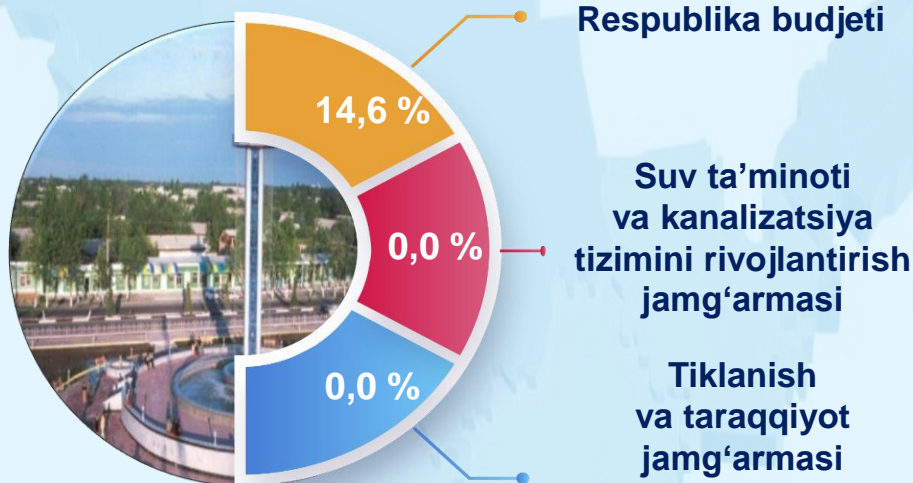


# Moliyalashtirish manbalari bo'yicha asosiy kapitalga investitsiyalar, jamiga nisbatan, % da

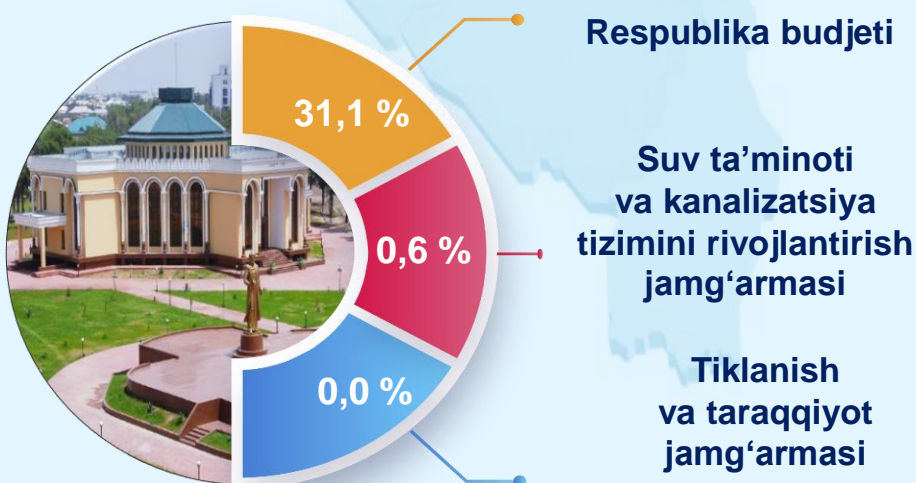
## Sherobod tumani



## Sho'rchi tumani



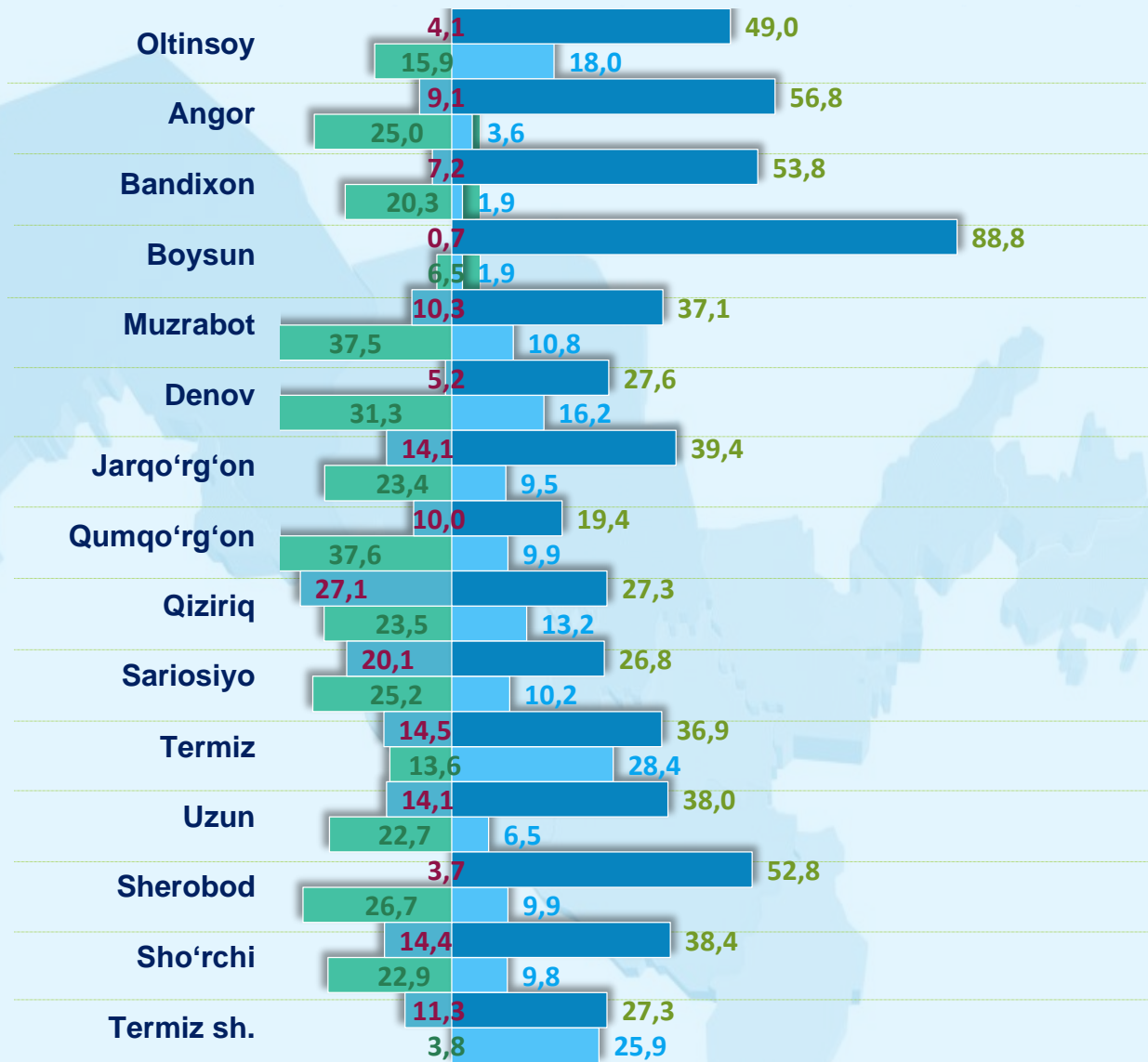
## Termiz sh.



# Moliyalashtirish manbalari bo'yicha asosiy kapitalga investitsiyalar, jamiga nisbatan, % da



Asosiy kapitalga investitsiyalarning statistik hisobi, qo'shimcha qiymat solig'ini qo'shgan holda, hisobot davrida amaldagi narxlarda, to'lov amalga oshirilgan paytdan qat'iy nazar, haqiqatda o'zlashtirilgan hajm miqdorida amalga oshiriladi.



- bank kreditlari va boshqa tashkilotlarning qarz mablag'lari
- aholi mablag'i
- xorijiy investitsiya va kreditlar
- korxonalar mablag'i





Surxondaryo viloyati bo'yicha asosiy kapitalga investitsiyalarning texnologik tarkibida mashina, uskuna va inventarlarga 1 255,8 mlrd. so'm investitsiyalar o'zlashtirilgan bo'lib, jami investitsiyalarning 21,0 % ini tashkil etdi, qurilish-montaj ishlari bo'yicha 3 923,0 mlrd. so'm (jami investitsiyalardagi ulushi 65,4 %) va boshqa xarajatlarga 816,5 mlrd. so'm (13,6 %) o'zlashtirildi.

Hududlar kesimida jami asosiy kapitalga investitsiyalar hajmida qurilish-montaj ishlarining ulushi bo'yicha eng yuqori ko'rsatkich Qumqo'rg'on tumanida kuzatildi – 75,0 % yoki 139,9 mlrd. so'm.

Qurilish-montaj ishlarining ulushi bo'yicha eng quyi daraja Bandixon tumanida kuzatilib, 44,4 % ni yoki 56,4 mlrd. so'mni tashkil etdi. Shuningdek, Oltinsoy tumanida mashina, uskunalar va inventarlarga xarajatlar bo'yicha eng yuqori ko'rsatkich – 49,5 % yoki 87,5 mlrd. so'mni tashkil etdi.

**Boshqa  
yo'nalishlar  
13,4**

**Kengaytirish,  
rekonstruksiya,  
modernizatsiya  
20,8**

**Yangi qurilish  
65,8**

**Asosiy kapitalga investitsiyalarning  
takror ishlab chiqarish tarkibi, jamiga  
nisbatan % da**

**qurilish-montaj  
ishlari  
65,4**

**boshqa  
xarajatlarga  
13,6**

**mashinalar,  
asbob-  
uskunalar  
inventar  
21,0**


**Asosiy kapitalga investitsiyalarning  
texnologik tarkibi,  
jamiga nisbatan % da**

Asosiy kapitalga investitsiyalar– yangi asosiy fondlarni sotib olish va takror ishlab chiqarishga yo'naltirilgan xarajatlar majmuini bildiradi.

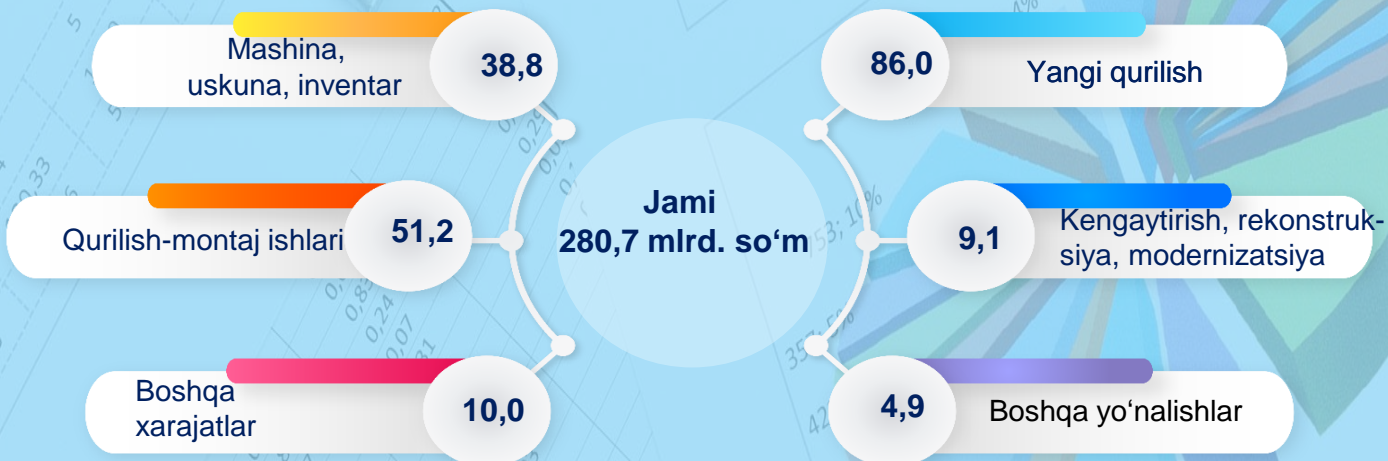


# Asosiy kapitalga investitsiyalarning takror ishlab chiqarish va texnologik tarkibi, jamiga nisbatan % da

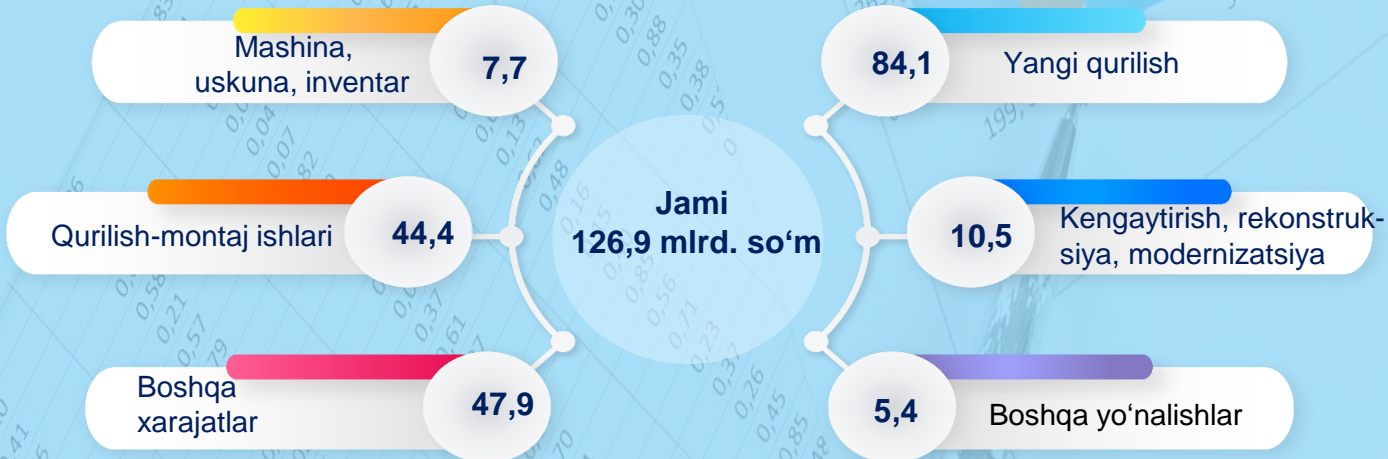
## Oltinsoy tumani



## Angor tumani



## Bandixon tumani

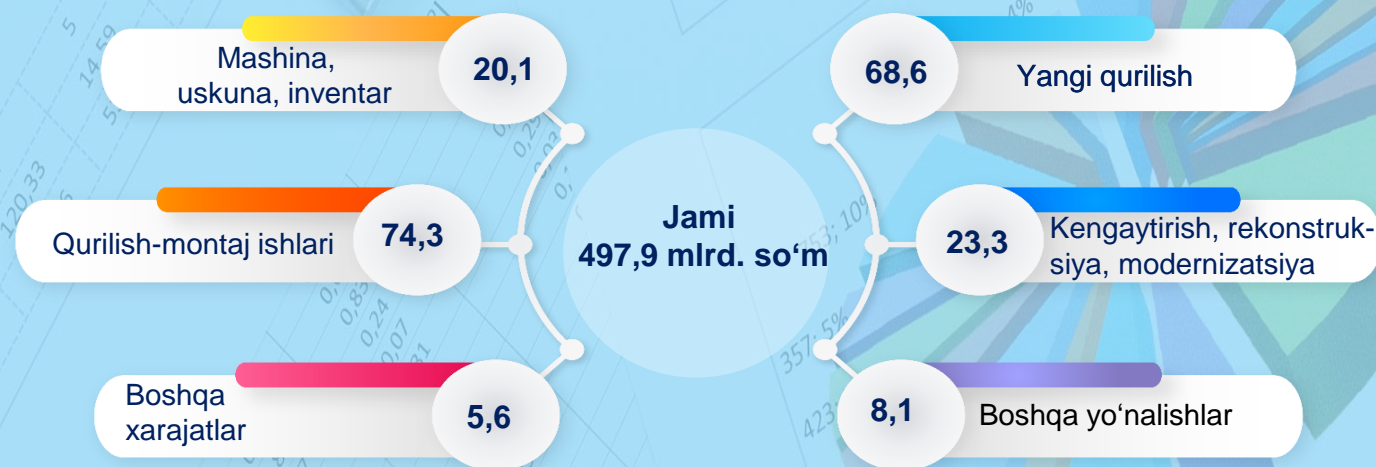


# Asosiy kapitalga investitsiyalarning takror ishlab chiqarish va texnologik tarkibi, jamiga nisbatan % da

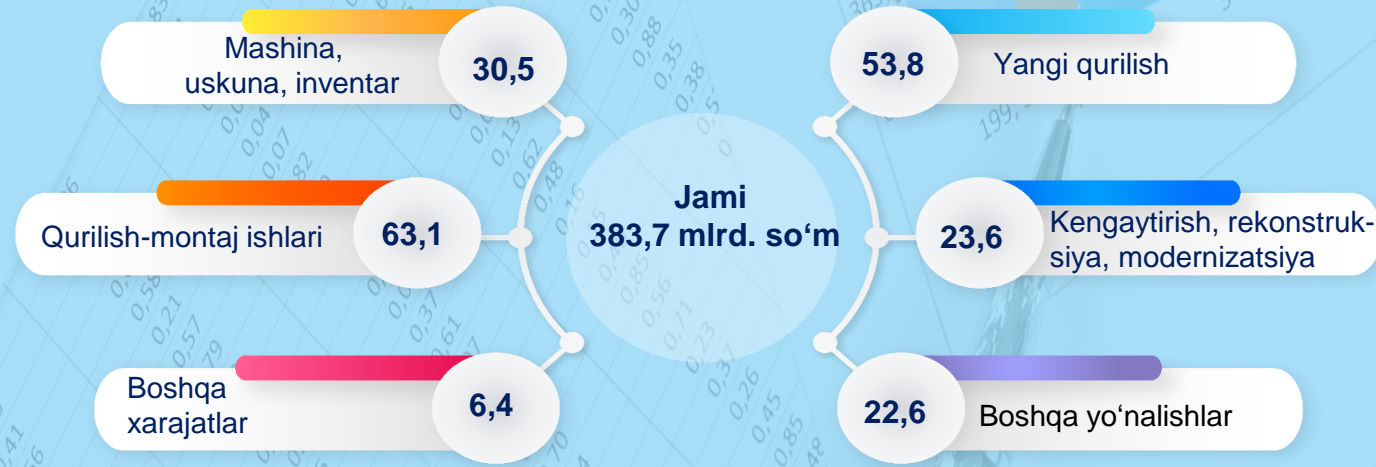
## Boysun tumani



## Denov tumani

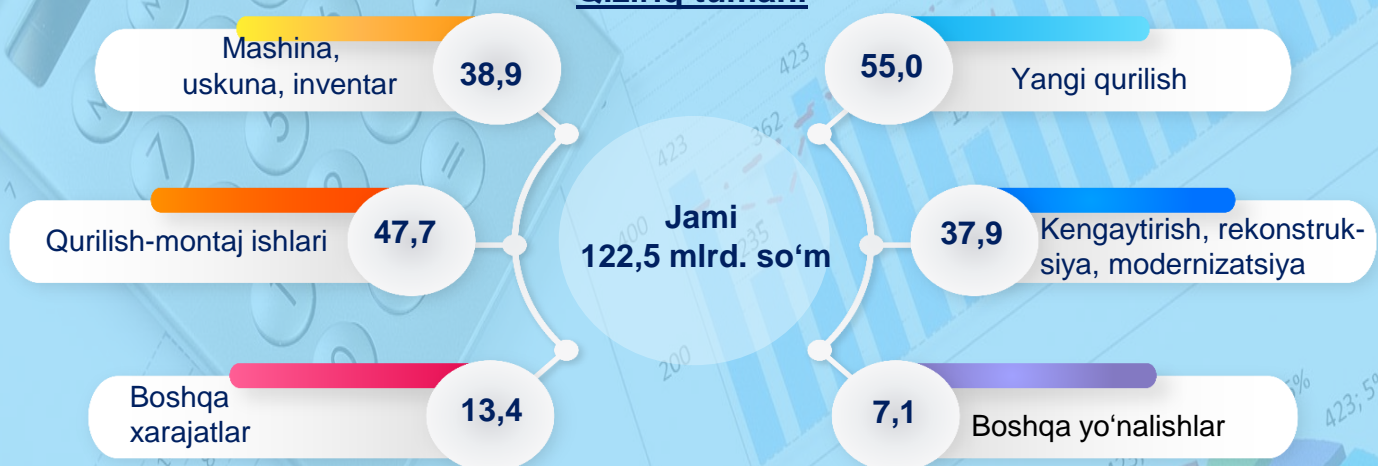


## Jarqo'rg'on tumani

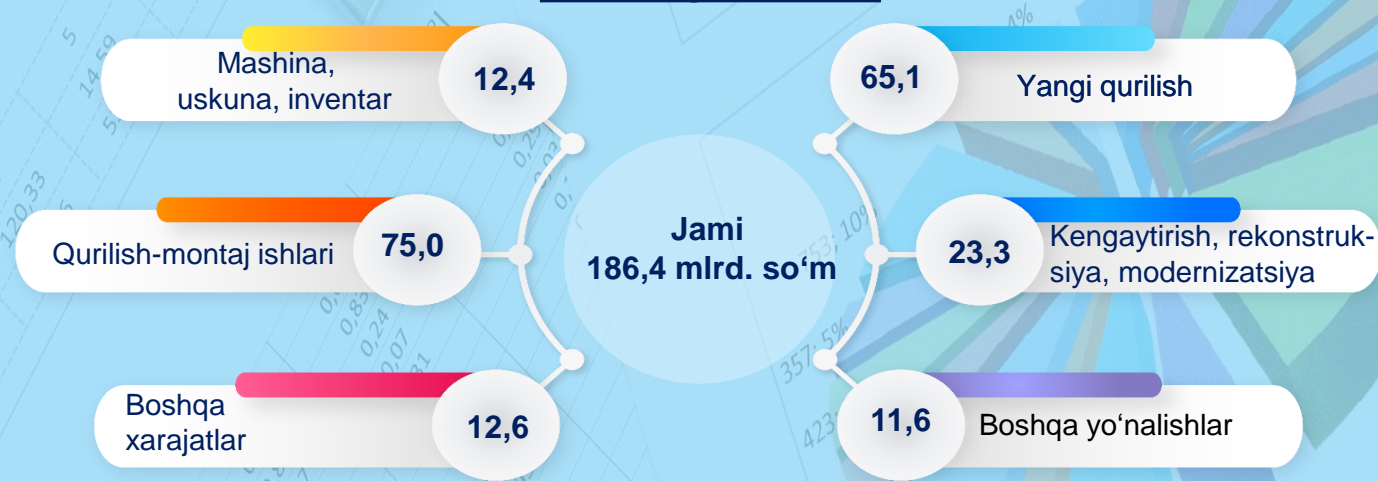


# Asosiy kapitalga investitsiyalarning takror ishlab chiqarish va texnologik tarkibi, jamiga nisbatan % da

## Qiziriq tumani



## Qumqo'rg'on tumani




## Muzrabot tumani

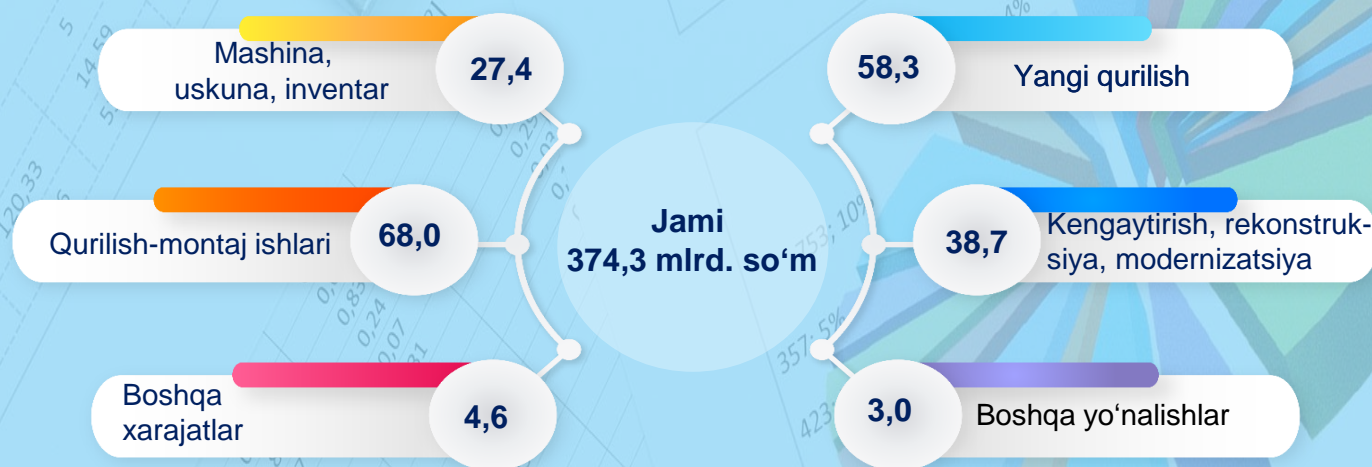


# Asosiy kapitalga investitsiyalarning takror ishlab chiqarish va texnologik tarkibi, jamiga nisbatan % da

## Sariosiyo tumani



## Termiz tumani

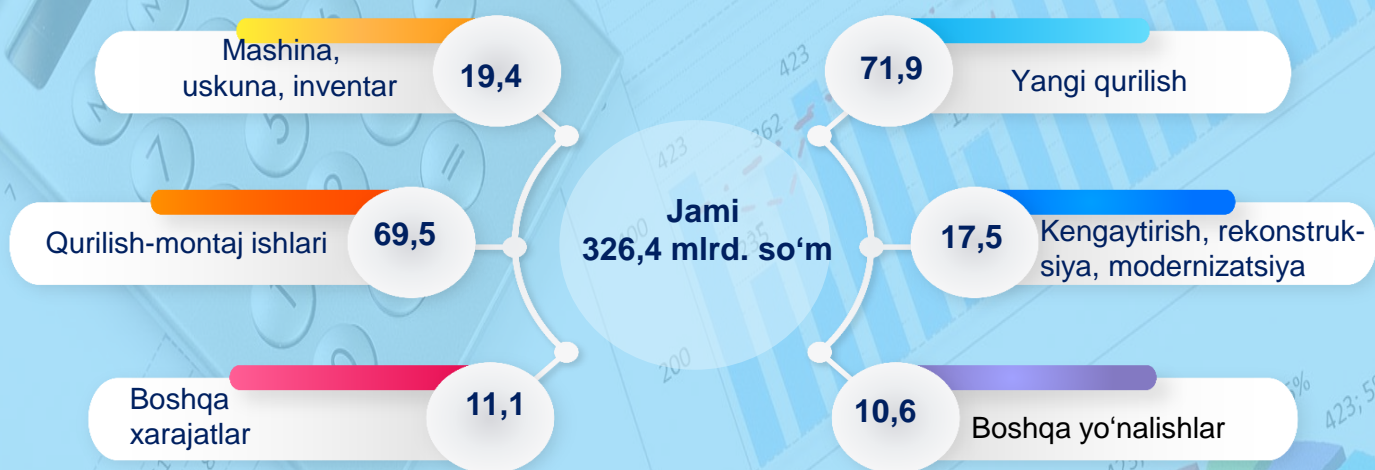


## Uzun tumani

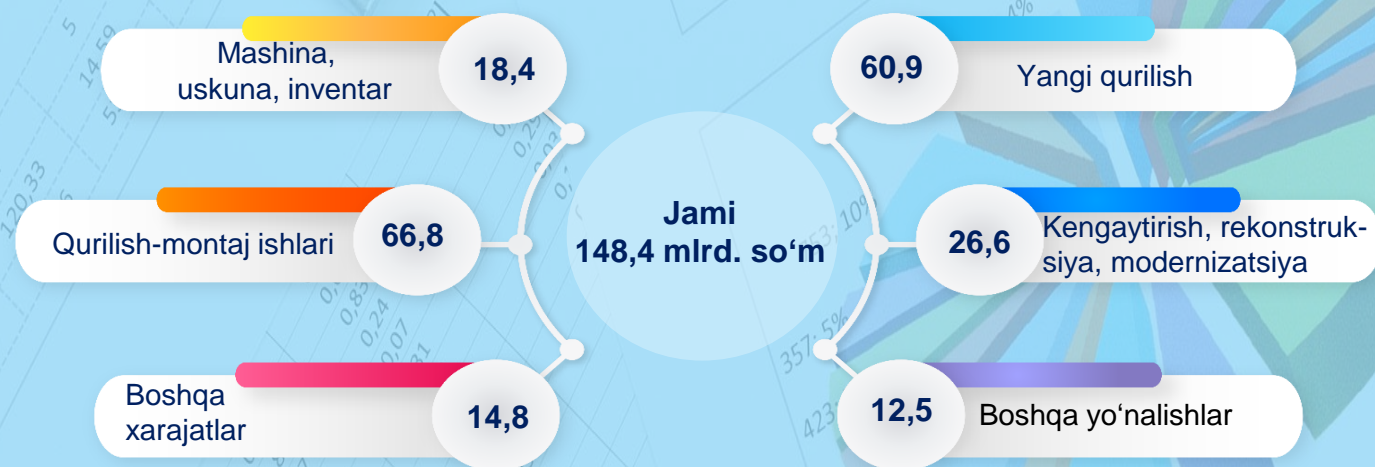


# Asosiy kapitalga investitsiyalarning takror ishlab chiqarish va texnologik tarkibi, jamiga nisbatan % da

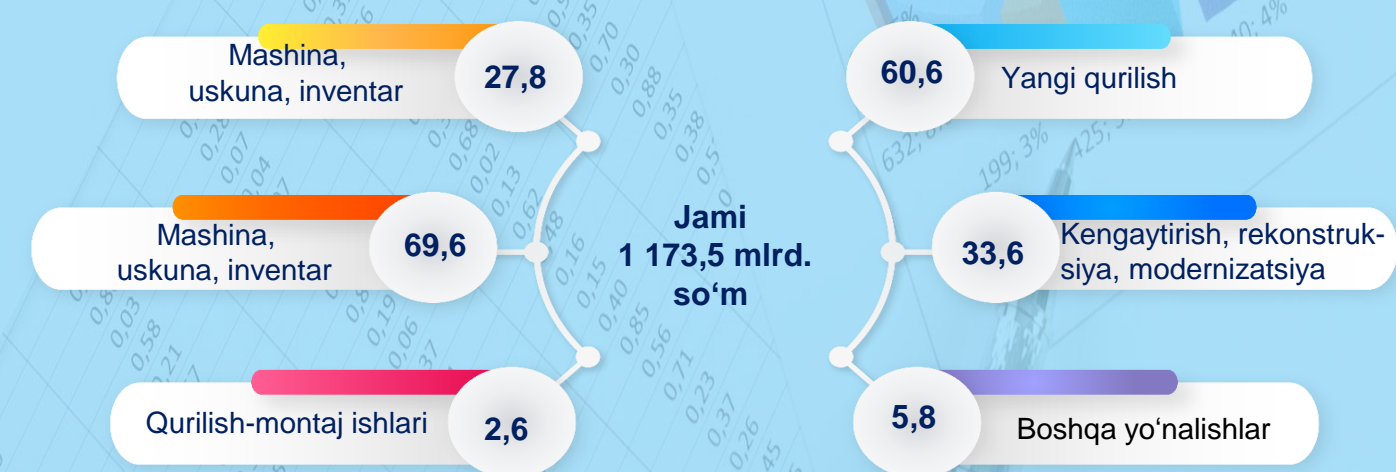
## Sherobod tumani



## Sho'rchi tumani



## Termiz shahri



# SURXONDARYO VILOYATIDA IQTISODIY FAOLIYAT TURLARI BO'YICHA ASOSIY KAPITALGA INVESTITSIYALAR, JAMIGA NISBATAN % DA

5 995,3  
mlrd. so'm

## Turar-joy qurilishi

asosiy kapitalga o'zlashtirilgan investitsiyalar hajmi  
**1 043,7 mlrd. so'm**

Jamiga nisbatan  
**17,4 %**

## Qishloq xo'jaligi

asosiy kapitalga o'zlashtirilgan investitsiyalar hajmi  
**731,3 mlrd. so'm**

Jamiga nisbatan  
**12,2 %**

## Tog'-kon sanoati

asosiy kapitalga o'zlashtirilgan investitsiyalar hajmi  
**1 217,7 mlrd. so'm**

Jamiga nisbatan  
**20,3 %**

## Ta'lim

asosiy kapitalga o'zlashtirilgan investitsiyalar hajmi  
**247,9 mlrd. so'm**

Jamiga nisbatan  
**4,1 %**

## Sog'liqni saqlash

asosiy kapitalga o'zlashtirilgan investitsiyalar hajmi  
**188,2 mlrd. so'm**

Jamiga nisbatan  
**3,1 %**

## Boshqa faoliyat turlari

asosiy kapitalga o'zlashtirilgan investitsiyalar hajmi  
**1 392,1 mlrd. so'm**

Jamiga nisbatan  
**23,3 %**

## Axborot va aloqa

asosiy kapitalga o'zlashtirilgan investitsiyalar hajmi  
**46,5 mlrd. so'm**

Jamiga nisbatan  
**0,8 %**

## Qurilish

asosiy kapitalga o'zlashtirilgan investitsiyalar hajmi  
**161,8 mlrd. so'm**

Jamiga nisbatan  
**2,7 %**

## Elektr, gaz bilan ta'minlash

asosiy kapitalga o'zlashtirilgan investitsiyalar hajmi  
**319,2 mlrd. so'm**

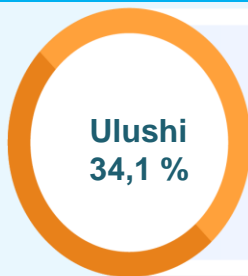
Jamiga nisbatan  
**5,3 %**

## Ishlab chiqarish sanoati

asosiy kapitalga o'zlashtirilgan investitsiyalar hajmi  
**646,9 trln. so'm**

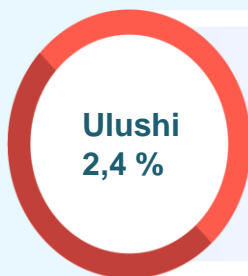
Jamiga nisbatan  
**10,8 %**

# Asosiy kapitalga xorijiy investitsiya va kreditlar



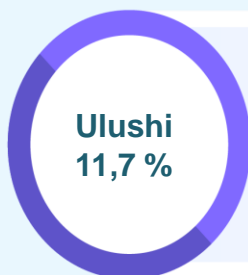
**Ulushi**  
**34,1 %**

To'g'ridan-to'g'ri xorijiy investitsiyalar hisobidan moliyalashtirilgan asosiy kapitalga investitsiyalar 2 045,6 mlrd, so'mni yoki, 2022-yilning mos davriga nisbatan 212,5 % ni tashkil etdi



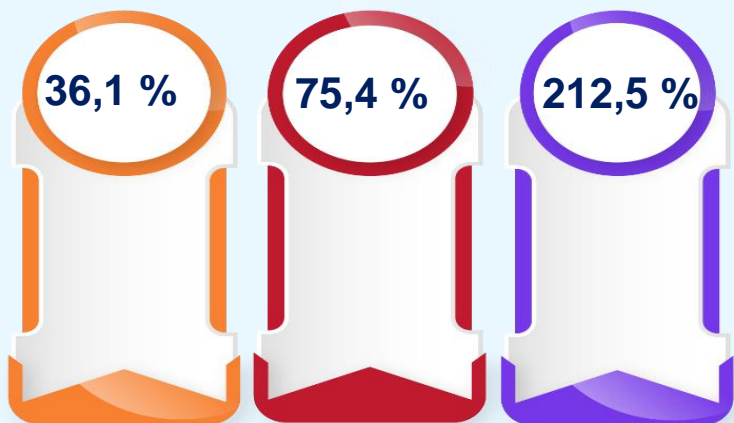
**Ulushi**  
**2,4 %**

O'zbekiston Respublikasi kafolati ostidagi xorijiy kreditlar hisobidan moliyalashtirilgan asosiy kapitalga investitsiyalar 146,1 mlrd, so'mni yoki, 2022-yilga nisbatan 36,1 % ni tashkil etdi



**Ulushi**  
**11,7 %**

Kafolatlanmagan xorijiy kreditlar va boshqa xorijiy investitsiyalar hisobidan moliyalashtirilgan asosiy kapitalga investitsiyalar 701,6 trln, so'mni yoki, 2022-yilga nisbatan 75,4 % ni tashkil etdi



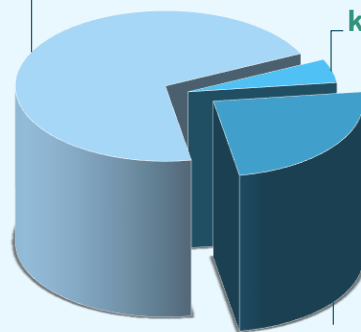
O'z.R. kafolati ostida xorijiy kreditlar

Kafolatlanmagan boshqa investitsiya va kreditlar

To'g'ridan-to'g'ri xorijiy investitsiyalar

To'g'ridan-to'g'ri xorijiy investitsiyalar 71%

O'z.R. kafolati ostidagi xorijiy kreditlar 5%



Kafolatlanmagan boshqa investitsiya va kreditlar 24%



## Hududlar kesimida asosiy kapitalga xorijiy investitsiya va kreditlar, mlrd. so'm

	To'g'ridan-to'g'ri xorijiy investitsiyalar	O'z.R. kafolati ostida xorijiy kreditlar	Kafolatlanmagan boshqa investitsiya va kreditlar
Surxondaryo viloyati	2 045,6	146,1	701,5
Termiz sh.	104,8	103,9	111,3
Oltinsoy	-	-	86,6
Angor	81,5	-	77,9
Bandixon	53,5	-	14,8
Boysun	1 300,2	-	-
Muzrabot	62,6	5,7	-
Denov	5,7	-	131,7
Jarqo'rg'on	49,7	1,2	100,4
Qumqo'rg'on	-	-	36,2
Qiziriq	15,0	-	18,5
Sariosiyo	70,6	35,3	-
Termiz	39,4	-	98,6
Uzun	56,7	-	2,2
Sherobod	166,0	-	6,3
Sho'rchi	39,9	-	17,0

**To'g'ridan to'g'ri xorijiy investitsiyalar** – ustav kapitalda 10 foizdan kam bo'lmagan ulushga ega xorijiy investorning moliyaviy va nomoliyaviy qo'yilmalaridir.

# Iqtisodiy faoliyat turlari bo'yicha xorijiy investitsiya va kreditlar tarkibi



Asosiy kapitalga investitsiyalar **iqtisodiy faoliyat turlari** bo'yicha amaldagi faoliyat turlari tasniflagichiga IFUT-2 ga asosan taqsimlanadi.

# Surxondaryo viloyatida ijtimoiy soha obyektlarini ishga tushirish



uzunlikdagi gaz tarmoqlari

Umumiy maydoni 641,0 ming kv.m bo'lgan turar joylar ishga tushirildi



33,3 km uzunlikdagi suv tarmoqlari ishga tushirildi



180 o'ringa mo'ljallangan maktabgacha ta'lim muassasalari ishga tushirildi



80 o'quvchi o'ringa mo'ljallangan umumta'lim maktablari ishga tushirildi



Qishloq joylarda 512,2 ming kv.m bo'lgan turar joylar ishga tushirildi



**Investorlar** – yuridik va jismoniy shaxslar bo'lib, qarorlarni qabul qiluvchi va o'z mablag'lari, qarz mablag'lari yoki jalb qilingan mablag'larni investitsiya ko'rinishida investitsion loyihalarga kiritishni amalga oshiruvchi hamda ulardan maqsadli foydalanilishini ta'minlab beruvchi investitsion faoliyat subyektlari hisoblanadi.



## Hududlar kesimida ijtimoiy soha obyektlarini ishga tushirish

	Turar-joylar, ming kv.m	Ulardan: qishloq joylardan ming kv.m	Suv tarmogʻi, km	Gaz tarmogʻi, km
Surxondaryo viloyati	<b>641,0</b>	<b>512,2</b>	<b>33,3</b>	-
Termiz sh.	28,5	-	71,1	-
tumanlar				
Oltinsoy	13,2	5,4	6,3	-
Angor	49,2	49,2	-	-
Bandixon	15,2	15,2	-	-
Boysun	62,5	33,8	8,5	-
Muzrabot	50,2	50,2	-	-
Denov	103,4	103,4	-	-
Jarqoʻrgʻon	58,0	47,8	-	-
Qumqoʻrgʻon	39,4	24,6	-	-
Qiziriq	20,2	20,2	-	-
Sariosiyo	78,8	55,2	-	-
Termiz	37,2	37,2	10,9	-
Uzun	12,2	11,5	-	-
Sherobod	55,1	41,6	-	-
Shorchi	17,9	16,9	7,6	-