

2023- yilning yanvar-iyun oylarida Surxondaryo viloyatida ishlab chiqarilgan yalpi hududiy mahsulot

YAHM hajmi,
mlrd. so'm

18 888,1

YAHM o'sish
sur'ati

104,4 %

YAHM deflyator
indeksi

115,3 %

Dastlabki ma'lumotlarga ko'ra, 2023- yilning yanvar-iyunida Surxondaryo viloyati bo'yicha yalpi hududiy mahsulot (keyingi o'rinlarda – YAHM) hajmi joriy narxlarda 18 888,1 mlrd. so'mni tashkil etdi va 2022- yilning yanvar-iyuni bilan taqqoslaganda 4,4 % ga o'sdi.

YAHM deflyator indeksi 2022- yilning yanvar-iyunidagi narxlariga nisbatan 115,3 % ni tashkil qildi.

O'zbekiston Respublikasi bo'yicha YAIMning shakllanishida Surxondaryo viloyatining qo'shgan hissasi 4,0 % ga yetdi.



**2022-2023- yillarning yanvar-iyun oylarida iqtisodiy faoliyat turlari
bo'yicha YAHM ishlab chiqarish hajmi va o'sish sur'atlari**

	<i>Mrd. so'm</i>		<i>O'sish sur'atlari, o'tgan yilning mos davriga nisbatan % da</i>
	<i>2022- yil</i>	<i>2023- yil</i>	
I. YAHM, jami	15 689,7	18 888,1	104,4
<i>shu jumladan:</i>			
tarmoqlarning yalpi qo'shilgan qiymati	15 238,4	18 513,8	104,3
mahsulotlarga sof soliqlar	451,3	374,3	108,2
II. Tarmoqlarning yalpi qo'shilgan qiymati	15 238,4	18 513,8	104,3
qishloq, o'rmon va baliqchilik xo'jaligi	7 031,7	8 628,3	103,8
sanoat (qurilishni qo'shgan holda)	2 268,5	2 736,8	107,8
sanoat	930,0	1 183,6	106,1
qurilish	1 338,5	1 553,2	109,0
xizmatlar	5 938,2	7 148,7	103,7
savdo, yashash va ovqatlanish bo'yicha xizmatlar	1 356,9	1 570,7	102,5
tashish va saqlash, axborot va aloqa	705,3	856,3	108,2
boshqa xizmat tarmoqlari	3 876,0	4 721,7	103,3




YALPI HUDUDIY MAHSULOTNI ISHLAB CHIQRARISH

Quyida keltirilgan infografikadan ko'rinib turganidek, aholi jon boshiga hisoblangan YAHM 6 694,6 ming so'mni tashkil etdi va bu ko'rsatkich o'tgan yilning shu davriga nisbatan 2,1 % ga yuqoridir.

2022-2023- yillarning yanvar-iyun oylarida aholi jon boshiga hisoblangan YAHMning o'sish sur'atlari
(o'tgan yilning mos davriga nisbatan % hisobida)



2022-2023- yillarning yanvar-iyun oylarida aholi jon boshiga hisoblangan YAHM hajmi
(ming so'mda)



2022-2023- yillarning yanvar-iyun oylarida iqtisodiy faoliyat turlari bo'yicha YAHM tarkibi (jamiga nisbatan % da)

	2022- yil	2023- yil
I. YAHM, jami	100,0	100,0
<i>shu jumladan:</i>		
tarmoqlarning yalpi qo'shilgan qiymati	97,1	98,0
mahsulotlarga sof soliqlar	2,9	2,0
II. Tarmoqlarning yalpi qo'shilgan qiymati	100,0	100,0
qishloq, o'rmon va baliqchilik xo'jaligi	46,1	46,6
sanoat (qurilishni qo'shgan holda)	14,9	14,8
sanoat	6,1	6,4
qurilish	8,8	8,4
xizmatlar	39,0	38,6
savdo, yashash va ovqatlanish bo'yicha xizmatlar	8,9	8,5
tashish va saqlash, axborot va aloqa	4,6	4,6
boshqa xizmat tarmoqlari	25,5	25,5

2022-2023- yillarning yanvar-iyun oylarida iqtisodiy faoliyat turlari bo'yicha YAHM tarkibi (jamiga nisbatan % da)

2022- yil

97,1 %



2,9 %

Qishloq, o'rmon va baliqchilik xo'jaligi

46,1 %

Sanoat

6,1 %

Qurilish

8,8 %

Xizmatlar

39,0 %

2023- yil

98,0 %



2,0 %

Qishloq, o'rmon va baliqchilik xo'jaligi

46,6 %

Sanoat

6,4 %

Qurilish

8,4 %

Xizmatlar

38,6 %

2023- yilning yanvar-iyun oylarida hudud iqtisodiyotining barcha tarmoqlarida yaratilgan yalpi qo'shilgan qiymat (YAQQ) hajmi umumiy YAHMning 98,0 % ini, mahsulotlarga sof soliqlar esa 2,0 % ini tashkil etdi.

Hisobot davrida qishloq, o'rmon va baliqchilik xo'jaligining YAHMning tarmoqlar bo'yicha tarkibidagi ulushi 46,6 % ni, sanoat tarmog'i 6,4 % ni, qurilish 8,4 % ni va xizmatlar sohasi 38,6 % ni tashkil qildi.



● Yalpi qo'shilgan qiymat

● Mahsulotlarga sof soliqlar


2023- yilning yanvar-iyun oylarida YAHM o'sishida tarmoqlarning hissasi (jamiga nisbatan % da)

YAHM



4,4

Qishloq, o'rmon va
baliqchilik xo'jaligi



1,7

Sanoat



0,3

Qurilish



0,8

Xizmatlar



1,4

Mahsulotlarga
sof soliqlar



0,2

YAHM o'sishiga qishloq, o'rmon va baliqchilik xo'jaligi tarmog'i 1,7 f.p. (2022- yilning yanvar-iyunida – 1,2 f.p.), sanoat tarmog'i – 0,3 f.p. (2022- yilning yanvar-iyunida – 0,2 f.p.), qurilish tarmog'i – 0,8 f.p. (2022- yilning yanvar-iyunida – 0,3 f.p.) va xizmatlar sohasi – 1,4 f.p. (2022-yil-ning yanvar-iyunida – 1,6 f.p.) ijobiy hissa qo'shdi.

Mahsulotlarga sof soliqlarning o'sishi hisobiga YAHM 0,2 f.p. (2022- yilning yanvar-iyunida – 0,1 f.p.)ga ko'paydi.



2022-2023- yilning yanvar-iyun oylarida YAHMning iqtisodiy faoliyat turlari bo'yicha mutlaq o'sish sur'atlari (o'tgan yilning mos davriga nisbatan % da)



2023- yilning yanvar-iyunida YAHMning o'sishi hudud iqtisodiyotining asosiy tarmoqlaridagi ijobiy o'sish sur'atlari bilan bog'liqdir. O'sish sur'atlari qishloq, o'rmon va baliqchilik xo'jaligida 103,8 % (YAHMning tarmoqlar bo'yicha tarkibidagi ulushi – 46,6 %), sanoatda – 106,1 % (6,4 %), qurilishda – 109,0 % (8,4 %), xizmatlar sohasida – 103,7 % ni (38,6 %) tashkil etdi. Xizmatlar sohasi tarkibida o'sish sur'atlari savdo, yashash va ovqatlanish bo'yicha xizmatlarda 102,5 % (8,5 %), tashish va saqlash, axborot va aloqa 108,2 % (4,6 %), boshqa xizmat tarmoqlarida 103,3 % dan (25,5%) iborat bo'ldi.

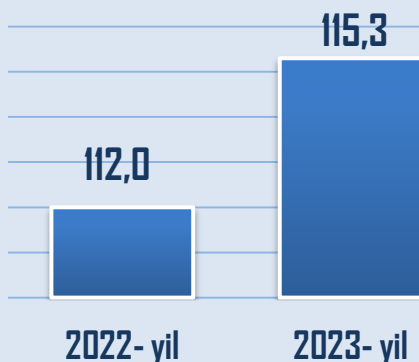


2022-2023- yillarning yanvar-iyun oylarida YAHMning iqtisodiy faoliyat turlari bo'yicha deflyator indeksi

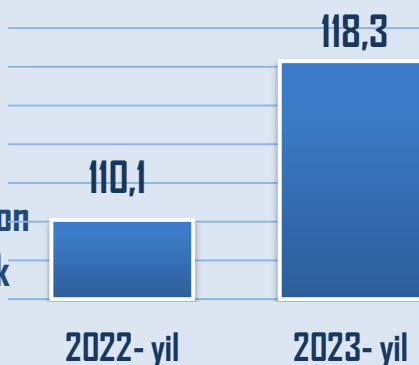
(o'tgan yilning mos davriga nisbatan % da)



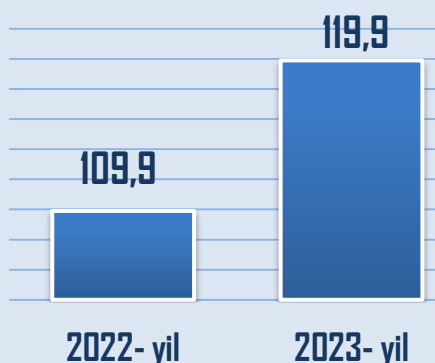
YAHM



Qishloq, o'rmon
va baliqchilik
xo'jaligi



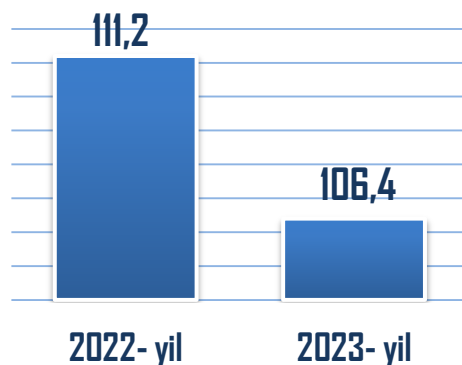
Sanoat



2023- yilning yanvar-iyunida YAHM deflyatori indeksi 2022- yilning mos davridagi narxlarga nisbatan 115,3 foizni tashkil etdi. YAHM deflyatori indeksining eng yuqori ko'rsatkichlari sanoatda – 119,9 % va qishloq, o'rmon va baliqchilik xo'jaligida – 118,3 % qayd etildi.



Qurilish



Xizmatlar

