



**SURXONDARYO VILOYATI
STATISTIKA BOSHQARMASI**

**SURXONDARYO
VILOYATIDA
QURILISH ISHLARI**

**2023- YIL
YANVAR-FEVRAL**



2023- yilning yanvar-fevral oylarida, Surxondaryo viloyatida jami **582,9** mlrd. soʻmlik qurilish ishlari bajarilib, oʻsish surʼati 2022- yilning yanvar-fevral oylariga nisbatan **80,1 %** ni tashkil etdi.



Qurilish ishlari hajmining tarkibi, % da

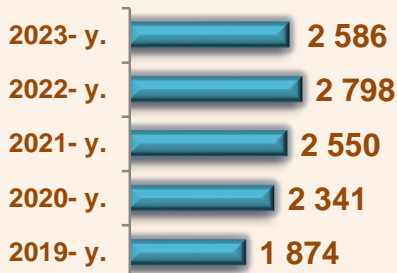
Qurilish ishlari hajmi yirik qurilish tashkilotlari, kichik korxonalar va mikrofirmalar hamda norasmiy sektorlarda amalga oshirilgan ishlar tarkibi boʻyicha shakllanadi.




2023- yil 1- mart holatiga ko'ra, qurilish ishlari bo'yicha faoliyat ko'rsatayotgan korxonalar va tashkilotlar, birlikda



Yillar kesimida soni



Hududlar kesimida



1 589

Bino va inshootlar qurish

496

Fuqarolik obyektlarini qurish

501

Ixtisoslashtirilgan qurilish ishlari

Qurilish sohasi mamlakatimiz milliy iqtisodiyotining barqaror o'sishiga o'zining munosib hissasini qo'shib kelayotgan sohalardan hisoblanadi. Ushbu sohada faoliyat ko'rsatayotgan korxonalar va tashkilotlarning soni 2022- yilning mos davri bilan solishtirganda o'sish sur'ati 92,4 foizga oshgan.

Qurilish sohasida faoliyat ko'rsatayotgan korxonalar va tashkilotlar soni ushbu sohaning quydagi yo'nalishlari kesimida qaralganda;

binolar va inshootlar qurilish yo'nalishi 61,4 foiz ulushi tashkil etib, o'sish sur'ati 2022- yilning mos davriga nisbatan 88,3 foiz;

fuqarolik obyektlarini qurish yo'nalishi 19,2 foiz ulushi tashkil etib, o'sish sur'ati 2022- yilning mos davriga nisbatan 116,4 foiz;

ixtisoslashtirilgan qurilish ishlari yo'nalishi 19,4 foiz ulushni va 87,6 foiz o'sish sur'atini tashkil etdi.

	Holatiga :		o'tgan yilga nisbatan, % da
	01.03.2023- y.	01.03.2023- y.	
Surxondaryo viloyati	2 798	2 586	92,4
Termiz sh.	790	805	101,9
<i>tumanlar:</i>			
Oltinsoy	70	70	100,0
Angor	160	163	101,9
Bandixon	58	70	120,7
Boysun	137	131	95,6
Denov	194	160	82,5
Jarqo'rg'on	236	208	88,1
Qiziriq	153	123	80,4
Qumqo'rg'on	164	133	81,1
Muzrabot	120	91	75,8
Sariosiyo	160	150	93,8
Termiz	244	201	82,4
Uzun	65	68	104,6
Sherobod	96	93	96,9
Sho'rchi	151	120	79,5



2023- yil 1- mart holatiga ko'ra, Surxondaryo viloyatida faoliyat ko'rsatayotgan qurilish korxonalari ulushi, % da



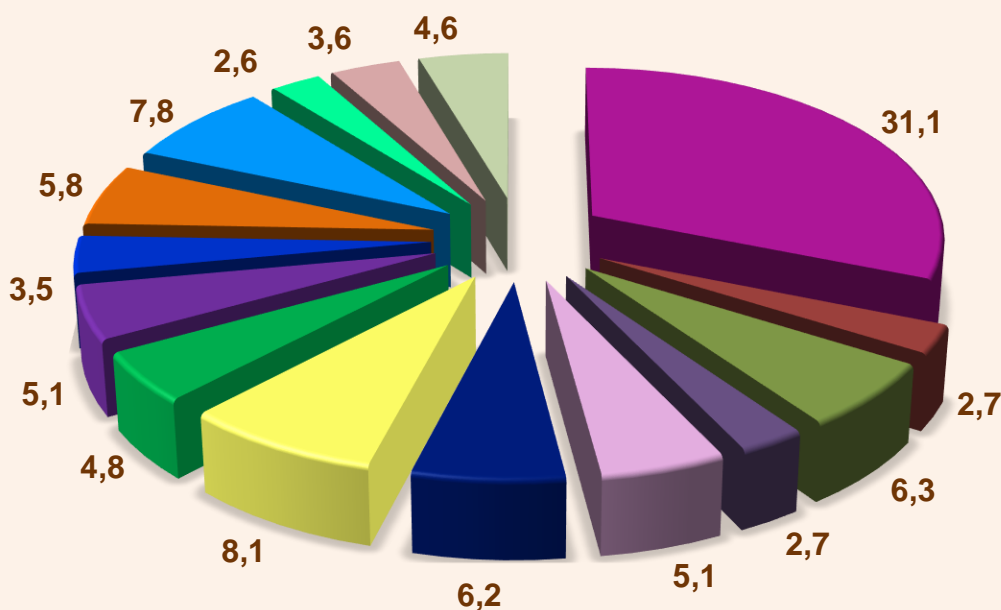
Termiz sh. (31,1)



Termiz (7,8)



Jarqo'rg'on (8,1)



- Termiz sh.
- Oltinsoy
- Angor
- Bandixon
- Boysun
- Denov
- Jarqo'rg'on
- Qiziriq
- Qumqo'rg'on
- Muzrabot
- Sariosiyo
- Termiz
- Uzun
- Sherobod
- Sho'rchi

Qurilish ishlari 2023- yil yanvar-fevral uchun

	Qurilish ishlari, mlrd. so'm	Shu jumladan:		
		Yirik qurilish tashkilotlari	Kichik va mikrofirmalar	Norasmiy sektor
Surxondaryo viloyati	582,9	64,0	383,5	135,4
Termiz sh.	169,9	9,8	151,9	8,2
<i>tumanlar:</i>				
Oltinsoy	6,0	-	2,8	3,2
Angor	16,8	-	12,3	4,5
Bandixon	8,0	1,1	4,2	2,4
Boysun	41,7	-	31,9	9,8
Denov	49,3	-	26,6	22,7
Jarqo'rg'on	44,2	4,1	25,9	14,2
Qiziriq	18,0	-	13,2	4,8
Qumqo'rg'on	18,2	2,1	10,1	6,0
Muzrabot	20,0	-	11,1	8,9
Sariosiyo	89,1	46,9	26,9	15,3
Termiz	40,8	-	32,0	8,8
Uzun	10,9	-	6,6	4,3
Sherobod	33,3	-	18,1	15,2
Sho'rchi	16,7	-	9,6	7,1



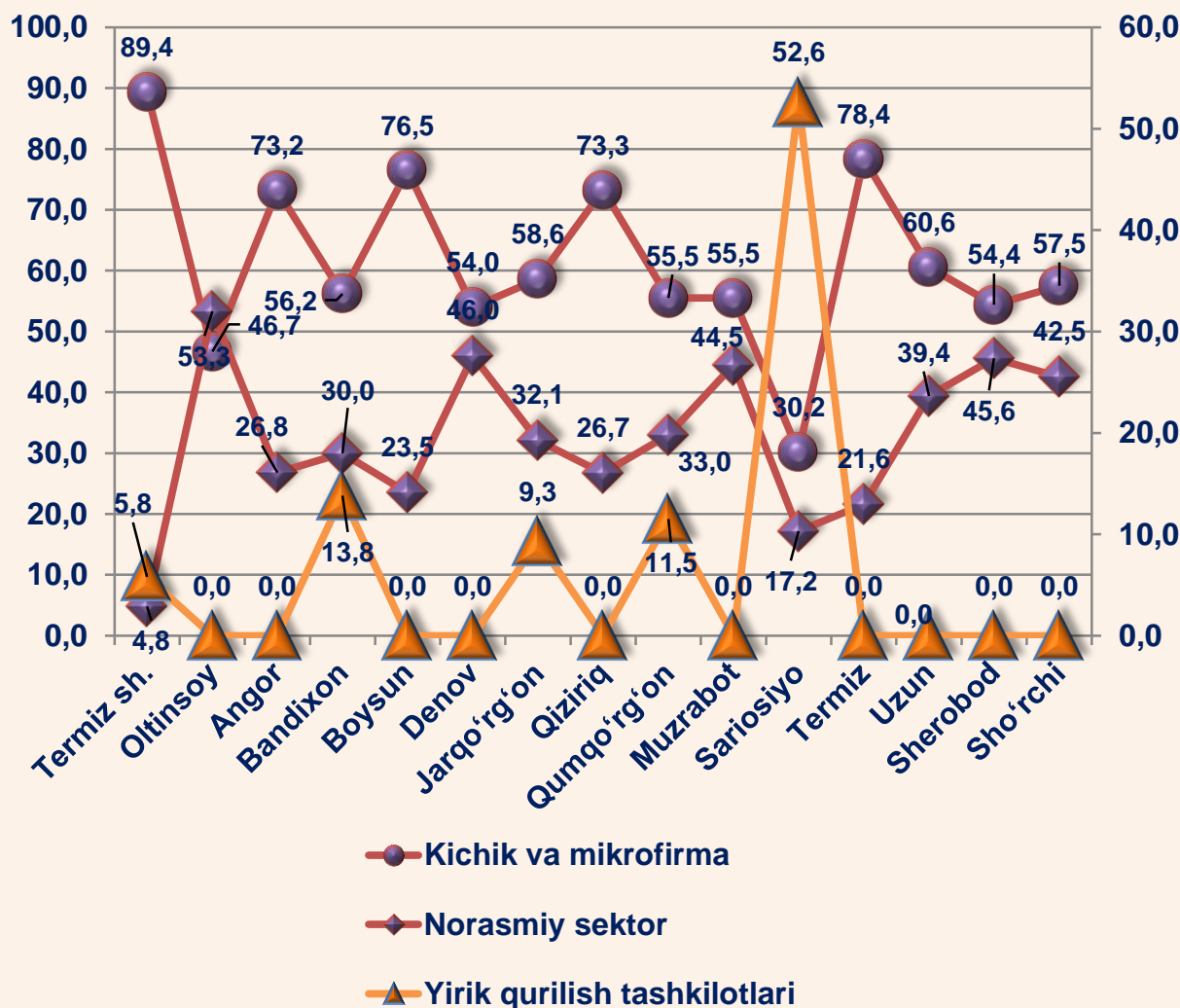
2023- yilning yanvar-fevral oylarida, jami qurilish ishlari hajmi tarkibida yirik qurilish tashkilotlari tomonidan bajarilgan qurilish ishlari hajmi 64,0 mlrd. so'mni tashkil etdi. Qurilish ishlari 2022- yilga nisbatan 109,7 % ni tashkil etib, jami qurilish ishlari hajmidagi ulushi 2022- yildagi ko'rsatkich darajasidan 2,9 % punktga ko'payib, 11,0 % ni tashkil etdi.

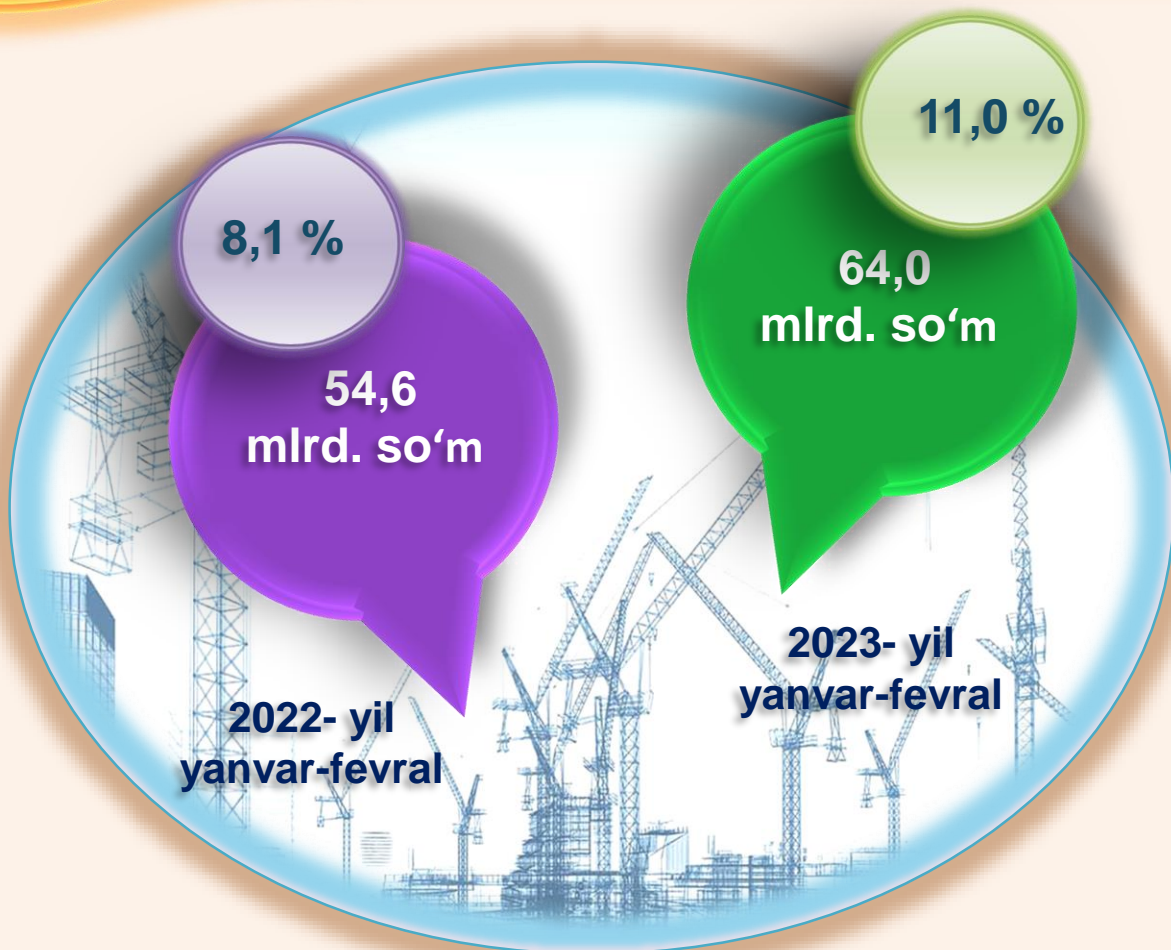
Qurilish ishlari

2023- yil yanvar-fevral uchun



Pudratchi – kapital qurilish uchun pudrat shartnomasi asosida bino va inshootlarni qurish bo‘yicha qurilish-montaj, qayta ta‘mirlash, kapital ta‘mirlash hamda texnologik va boshqa uskunalarni montaj qilish, sozlash va boshqa pudrat ishlarini bajarish bilan shug‘ullanadi.





MA'LUMOT UCHUN: yirik qurilish tashkilotlari tomonidan bajarilgan qurilish ishlarining jami qurilish ishlari hajmidagi eng ko'p ulushi Termiz shahri (hududdagi jami qurilish ishlari hajmining 5,8 % i yoki 2022- yilga nisbatan 179,2 %), Qumqo'rg'on tumani (hududdagi jami qurilish ishlari hajmining 11,6 % i yoki 2022- yilga nisbatan 15,9 %) va Sariosiyo tumani (hududdagi jami qurilish ishlari hajmining 52,7 % i yoki 2022- yilga nisbatan 119,7 %)ga to'g'ri keldi.

Kichik korxonalar va mikrofirmalar tomonidan bajarilgan qurilish ishlari



2023- yilning yanvar-fevral oylarida kichik korxonalar va mikrofirmalar tomonidan bajarilgan qurilish ishlari hissasiga jami qurilish ishlari hajmining 65,8 % i to'g'ri kelib, 2022- yil ko'rsatkichiga nisbatan 8,0 % punktga kamaydi. Shuningdek, ular hissasiga to'g'ri kelgan qurilish ishlari hajmi 2022- yilga nisbatan 71,9 % ni tashkil etgan holda 383,5 mlrd. so'm miqdorida qayd etildi.

Kichik korxonalar va mikrofirmalar, ulushi, % da



65,8

2023- yil
Yanvar-fevral

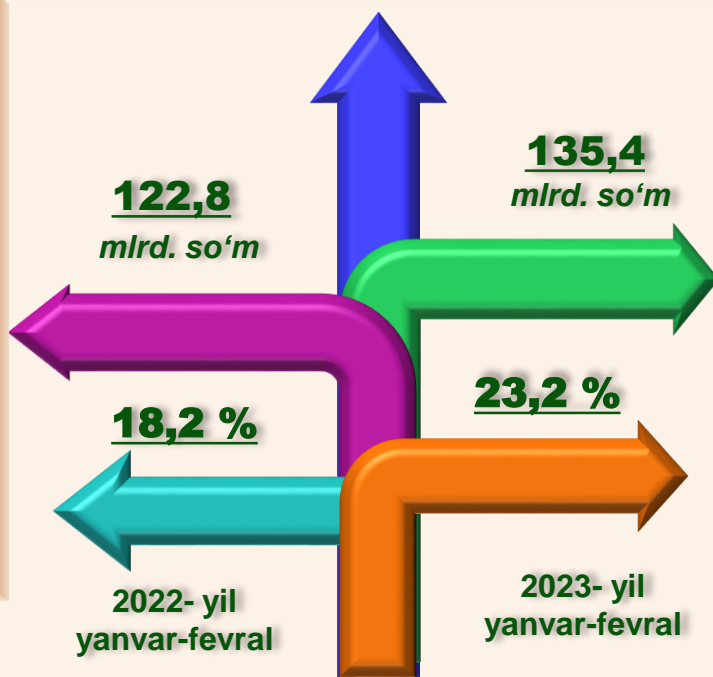
73,8

2022- yil
Yanvar-fevral



MA'LUMOT UCHUN: Joriy hisobot davrida kichik korxonalar va mikrofirmalar tomonidan eng yuqori ulush ko'rsatkichi Denov tumani (26,6 mlrd. so'm yoki umumiy hajmga nisbatan 54,6 %), Termiz tumani (32,0 mlrd. so'm yoki 78,4 %), Boysun tumani (32,0 mlrd. so'm yoki 76,74 %)ga to'g'ri keldi.

Norasmiy sektor hissasiga to'g'ri kelgan qurilish ishlari ulushi **23,2 %** ni tashkil etdi yoki **135,4 mlrd. so'm** miqdorida qayd etildi. 2022- yilga nisbatan **100,2 %** ni tashkil etdi.



Mulkchilik shakli davlat va nodavlat bo'lgan tashkilotlar tomonidan bajarilgan qurilish ishlari, ulushi foizda


Davlat mulkchiligidagi tashkilotlar tomonidan jami **7,1 mlrd. so'm** qurilish ishlari bajarildi. Nodavlat mulkchilikdagi tashkilotlar tomonidan esa **575,8 mlrd. so'm** qurilish ishlari bajarildi. Ularning viloyatdagi ulushi mos ravishda **1,2 %** va **98,8 %** ni tashkil etdi.

2022- yil yanvar-fevral



Davlat mulki

2023- yil yanvar-fevral



Nodavlat mulk

Mulkchilik shakllari bo'yicha bajarilgan qurilish ishlari 2023- yil yanvar-fevral oylarida



	Qurilish ishlari, mlrd. so'm	Davlat mulki		Nodavlat mulk	
		mlrd. so'm	ulushi % da	mlrd. so'm	ulushi % da
Surxondaryo viloyati	582,9	7,1	1,2	575,8	98,8
Termiz sh.	169,9	7,1	4,2	162,8	95,8
<i>tumanlar:</i>					
Oltinsoy	6,0	-	-	6,0	100,0
Angor	16,8	-	-	16,8	100,0
Bandixon	8,0	-	-	8,0	100,0
Boysun	41,7	-	-	41,7	100,0
Denov	49,3	-	-	49,3	100,0
Jarqo'rg'on	44,2	-	-	44,2	100,0
Qiziriq	18,0	-	-	18,0	100,0
Qumqo'rg'on	18,2	-	-	18,2	100,0
Muzrabot	20,0	-	-	20,0	100,0
Sariosiyo	89,1	-	-	89,1	100,0
Termiz	40,8	-	-	40,8	100,0
Uzun	10,9	-	-	10,9	100,0
Sherobod	33,3	-	-	33,3	100,0
Sho'rchi	16,7	-	-	16,7	100,0

**Umumiy hajmdan yangi qurilish,
rekonstruksiya, kengaytirish,
texnik qayta quollantirish ishlari ulushi
2023- yil yanvar-fevral oylarida**



Bajarilgan qurilish ishlarining katta qismi yangi bino va inshootlarni qurishga tegishli. Jami qurilish ishlarining **76,5 %** i yoki 445,9 mlrd. soʻm qurilish ishlari aynan iqtisodiyotda yangi ishlab chiqarish quvvatlari, turar-joy va boshqa ijtimoiy obyektlarni yaratishga qaratilgan.

13,0 %

Yirik qurilish tashkilotlari boʻyicha yangi qurilish hisobidan 57,8 mlrd. soʻmlik ishlar bajarildi yoki jami yirik qurilish tashkilotlarining yangi qurilish ishlaridagi ulushi **13,0 %** ni tashkil etdi.

Kichik korxonalar va mikrofirmalar boʻyicha yangi qurilish hisobidan 255,9 mlrd. soʻm yoki jami kichik korxonalar va mikrofirmalarning yangi qurilish ishlaridagi ulushi **57,4 %** ni tashkil etdi.

57,4 %

29,6 %

Yangi qurilish ishlari hajmida norasmiy sektor hissasi 132,2 mlrd. soʻm yoki ularning jamiga nisbatan ulushi **29,6 %** ni tashkil etdi.

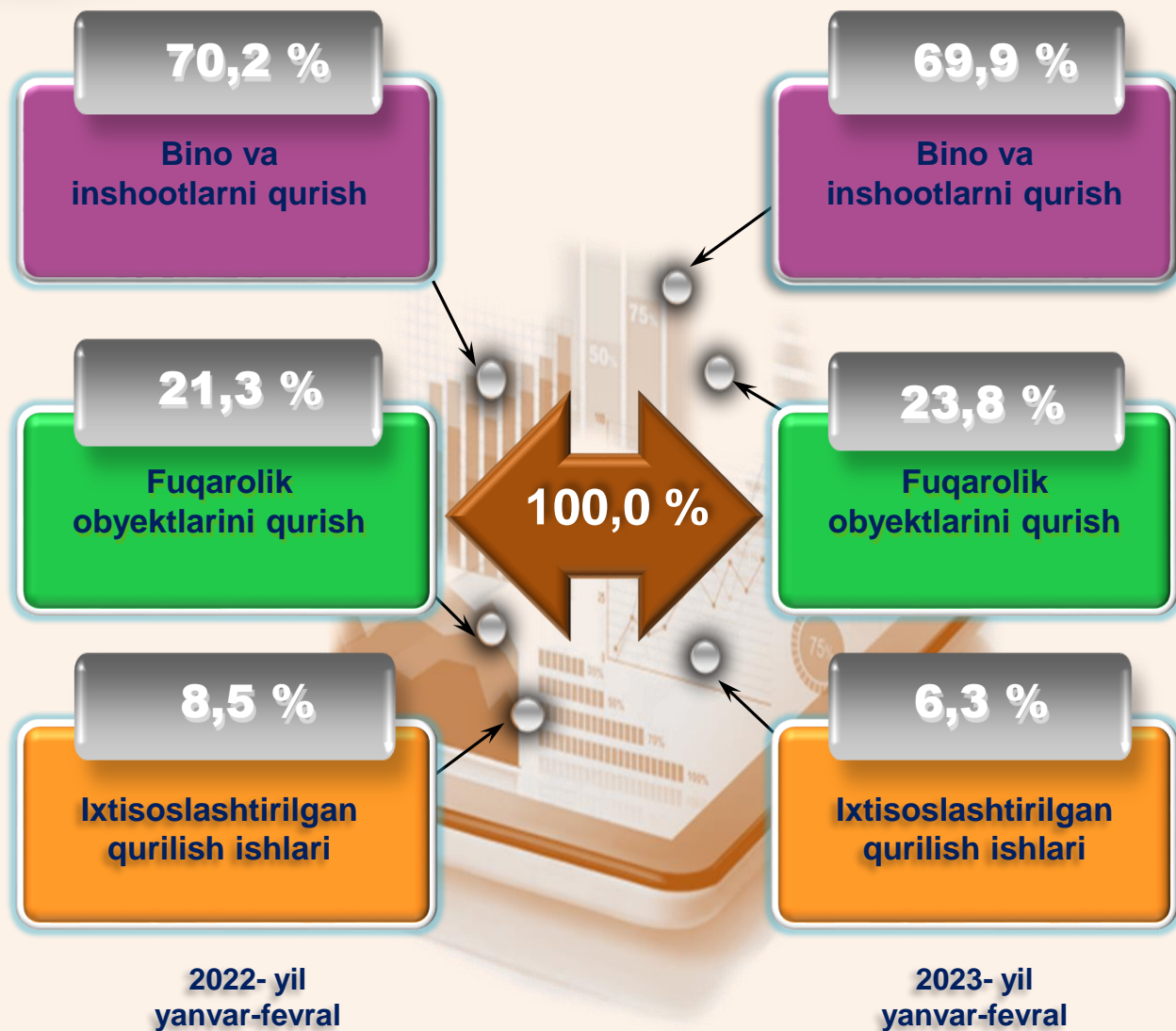
Hududlar kesimida qurilish ishlari 2023- yil yanvar-fevral oylarida

	Qurilish ishlari, mlrd. so‘m	O‘sinh sur‘ati, % da	Umumiy hajmga nisbatan, % da
Surxondaryo viloyati	582,9	80,1	100,0
Termiz sh.	169,9	100,8	29,1
<i>tumanlar:</i>			
Oltinsoy	6,0	83,0	1,0
Angor	16,8	85,8	2,9
Bandixon	8,0	90,7	1,4
Boysun	41,7	104,1	7,1
Denov	49,3	61,8	8,5
Jarqo‘rg‘on	44,2	106,1	7,6
Qiziriq	18,0	73,5	3,1
Qumqo‘rg‘on	18,2	37,7	3,1
Muzrabot	20,0	104,8	3,4
Sariosiyo	89,1	80,9	15,3
Termiz	40,8	60,2	7,0
Uzun	10,9	42,7	1,9
Sherobod	33,3	72,9	5,7
Sho‘rchi	16,7	77,4	2,9



Ma‘lumot uchun: Yangi qurilish – yangi quvvatlarni yaratish maqsadida, yangi hududlarda amalga oshiriladigan asosiy, yordamchi va xizmat ko‘rsatish maqsadlari uchun obyektlar (bino va inshootlar) kompleksini qurish.

Surxondaryo viloyatida iqtisodiy faoliyat turlari bo'yicha qurilish ishlari



Ma'lumot uchun: Iqtisodiy faoliyat turlari bo'yicha qurilish ishlarining asosiy qismi qurilish, turar joy va yashash uchun mo'ljallangan hamda yashash uchun mo'ljallanmagan binolar qurish bo'yicha amalga oshirilgan qurilish ishlaridan tashkil topdi.

ulushi % da



Bino va inshootlarni qurish bo'yicha qurilish ishlari tarkibida yirik qurilish tashkilotlari tomonidan bajarilgan qurilish ishlari ulushi 0,5 % ni tashkil etib, 2022- yildagi ko'rsatkichga nisbatan 0,4 % punktga ko'paydi.

Ushbu faoliyat turida kichik korxonalar va mikrofirmalar hissasiga to'g'ri kelgan ulush 2022- yildagi ko'rsatkichga nisbatan 7,9 % punktga kamayib, 66,2 % ni tashkil etdi.

Norasmiy sektorning ulushi esa 2022- yildagi ko'rsatkichga nisbatan 7,5 % punktga ko'payib, 33,3 % ni tashkil etdi.

Fuqarolik obyektlarini qurish bo'yicha yirik qurilish tashkilotlari tomonidan bajarilgan qurilish ishlari hajmining ulushi 41,7 % ni tashkil etdi va 2022- yilga nisbatan 12,6 % punktga ko'paydi.

Shuningdek, kichik korxonalar va mikrofirmalar ulushi mos ravishda 58,3 % ni tashkil etdi (12,6 % punktga kamayish).

ulushi % da

38,6

29,1

70,9

41,7

58,3



Yirik qurilish
tashkilotlari



Kichik korxonalar
va mikrofirmalar

2022- yil
yanvar-fevral

2023- yil
yanvar-fevral

Ixtisoslashtirilgan qurilish ishlari tarkibida yirik qurilish tashkilotlari tomonidan bajarilgan qurilish ishlari hajmining ulushi 2022- yilga nisbatan 11,3 % punktga kamaydi va 10,3 % ni tashkil etdi. Qolgan 89,7 % i kichik korxonalar va mikrofirmalar hissasiga to'g'ri kelib, 2022- yilga nisbatan 11,3 % punktga ko'paydi.

10,3

2023- yil
yanvar-fevral

2022- yil
yanvar-fevral

21,6

89,7

2023- yil
yanvar-fevral

2022- yil
yanvar-fevral

78,4

**Yirik qurilish
tashkilotlari
ulushi, % da**

**Kichik korxonalar va
mikrofirmalar
ulushi, % da**

Investitsiya va qurilish
statistikasi
bo'limi

Aloqa telefoni: (76) 225-65-59