



**SURXONDARYO VILOYATI
STATISTIKA BOSHQARMASI**

**SURXONDARYO
VILOYATIDA
QURILISH ISHLARI**

**2023- YIL
YANVAR**



2023- yilning yanvar oyida, Surxondaryo viloyatida jami **228,7** mlrd. soʻmlik qurilish ishlari bajarilib, oʻsish surʼati 2022- yilning yanvar oylariga nisbatan **60,7 %** ni tashkil etdi.



Qurilish ishlari hajmining tarkibi, % da


Qurilish ishlari hajmi yirik qurilish tashkilotlari, kichik korxonalar va mikrofirmalar hamda norasmiy sektorlarda amalga oshirilgan ishlar tarkibi boʻyicha shakllanadi.



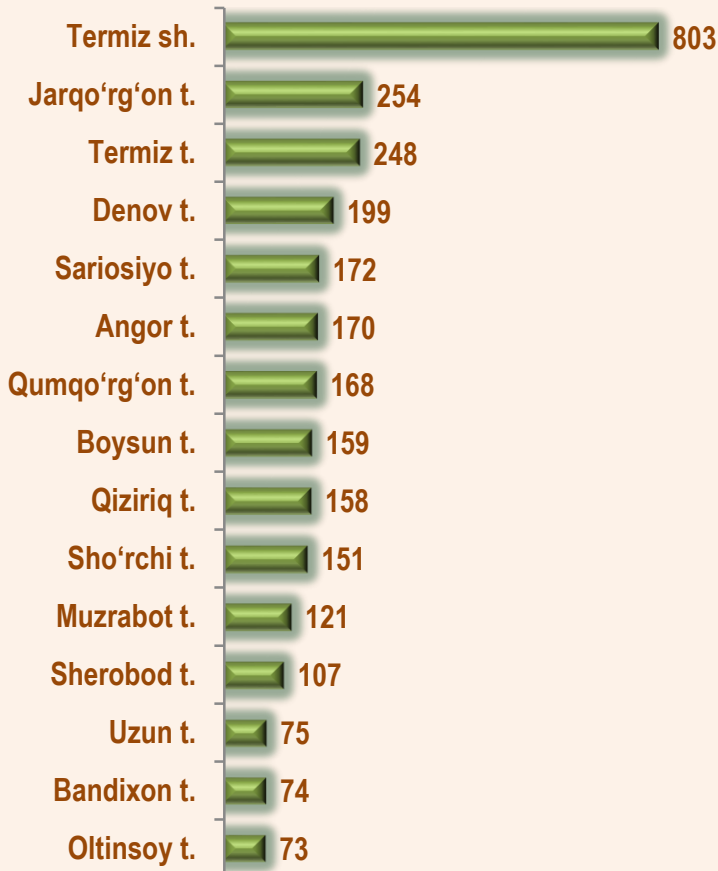
2023- yil 1- fevral holatiga ko'ra, qurilish ishlari bo'yicha faoliyat ko'rsatayotgan korxonalar va tashkilotlar, *birlikda*



Yillar kesimida soni



Hududlar kesimida



1 822

Bino va inshootlar
qurish

526

Fuqarolik obyektlarini
qurish

584

Ixtisoslashtirilgan
qurilish ishlari

Qurilish sohasi mamlakatimiz milliy iqtisodiyotining barqaror o'sishiga o'zining munosib hissasini qo'shib kelayotgan sohalardan hisoblanadi. Ushbu sohada faoliyat ko'rsatayotgan korxonalar va tashkilotlarning soni 2022- yilning mos davri bilan solishtirganda o'sish sur'ati 106,3 foizga oshgan.

Qurilish sohasida faoliyat ko'rsatayotgan korxonalar va tashkilotlar soni ushbu sohaning quydagi yo'nalishlari kesimida qaralganda;

binolar va inshootlar qurilish yo'nalishi 62,2 foiz ulushi tashkil etib, o'sish sur'ati 2022- yilning mos davriga nisbatan 101,9 foizga oshgan;

fuqarolik obyektlarini qurish yo'nalishi 17,9 foiz ulushi tashkil etib, o'sish sur'ati 2022- yilning mos davriga nisbatan 133,5 foizga oshgan;

ixtisoslashtirilgan qurilish ishlari yo'nalishi 19,9 foiz ulushni va 101,6 foiz o'sish sur'atini tashkil etdi.

	Holatiga :		o'tgan yilga nisbatan, % da
	01.02.2023- y.	01.02.2023- y.	
Surxondaryo viloyati	2 757	2 932	106,3
Termiz sh.	777	803	103,3
<i>tumanlar:</i>			
Oltinsoy	70	73	104,3
Angor	160	170	106,3
Bandixon	58	74	127,6
Boysun	135	159	117,8
Denov	188	199	105,9
Jarqo'rg'on	232	254	109,5
Qiziriq	151	158	104,6
Qumqo'rg'on	161	168	104,3
Muzrabot	118	121	102,5
Sariosiyo	159	172	108,2
Termiz	240	248	103,3
Uzun	65	75	115,4
Sherobod	96	107	111,5
Sho'rchi	147	151	102,7



2023- yil 1- fevral holatiga ko'ra, Surxondaryo viloyatida faoliyat ko'rsatayotgan qurilish korxonalari ulushi, % da



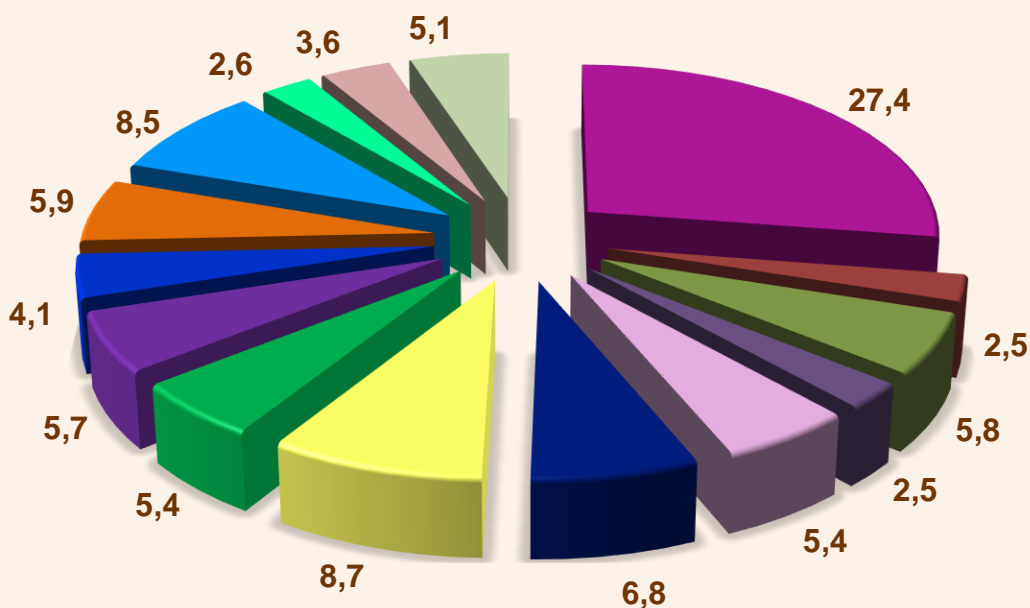
Termiz sh. (27,4)



Termiz (8,5)



Jarqo'rg'on (8,7)



- Termiz sh.
- Oltinsoy
- Angor
- Bandixon
- Boysun
- Denov
- Jarqo'rg'on
- Qiziriq
- Qumqo'rg'on
- Muzrabot
- Sariosiyo
- Termiz
- Uzun
- Sherobod
- Sho'rchi

Qurilish ishlari 2023- yil yanvar uchun

	Qurilish ishlari, mlrd. so'm	Shu jumladan:		
		Yirik qurilish tashkilotlari	Kichik va mikrofirmalar	Norasmiy sektor
Surxondaryo viloyati	228,7	34,1	145,9	48,7
Termiz sh.	63,0	7,6	52,4	3,0
<i>tumanlar:</i>				
Oltinsoy	2,5	-	1,3	1,2
Angor	6,2	-	4,5	1,7
Bandixon	2,9	0,6	1,4	0,9
Boysun	15,9	-	12,4	3,5
Denov	23,7	-	15,8	7,9
Jarqo'rg'on	16,6	0,7	10,6	5,3
Qiziriq	6,5	-	4,8	1,7
Qumqo'rg'on	9,5	1,1	6,3	2,1
Muzrabot	7,4	-	4,2	3,2
Sariosiyo	40,5	24,1	10,9	5,5
Termiz	10,3	-	7,1	3,2
Uzun	5,3	-	3,8	1,5
Sherobod	11,8	-	6,3	5,5
Sho'rchi	6,6	-	4,1	2,5

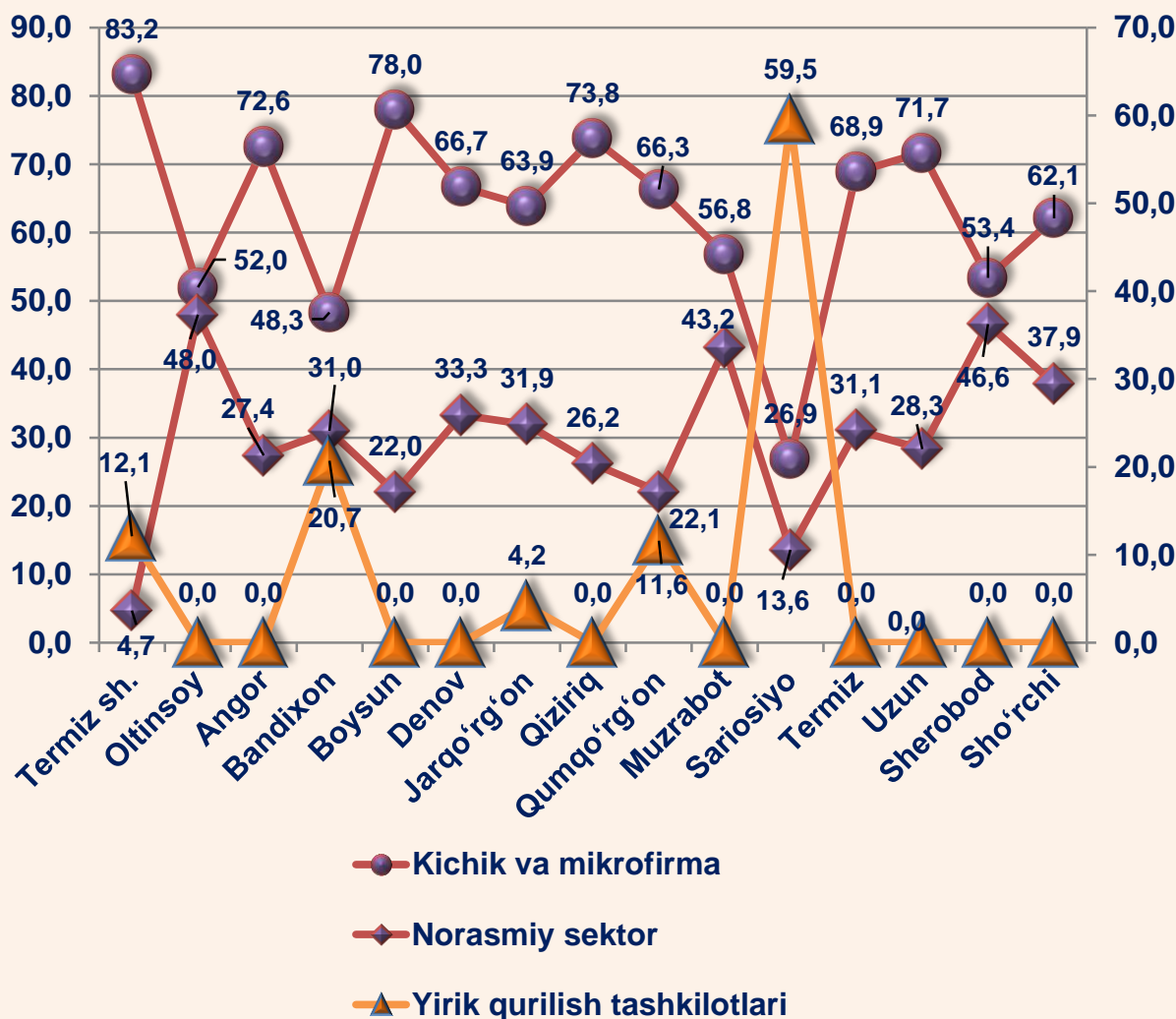



2023- yilning yanvar oylarida, jami qurilish ishlari hajmi tarkibida yirik qurilish tashkilotlari tomonidan bajarilgan qurilish ishlari hajmi 34,1 mlrd. so'mni tashkil etdi. Qurilish ishlari 2022- yilga nisbatan 300,1 % ni tashkil etib, jami qurilish ishlari hajmidagi ulushi 2022- yildagi ko'rsatkich darajasidan 11,9 % punktga ko'payib, 14,9 % ni tashkil etdi.

Qurilish ishlari 2023- yil yanvar uchun



Pudratchi – kapital qurilish uchun pudrat shartnomasi asosida bino va inshootlarni qurish bo‘yicha qurilish-montaj, qayta ta‘mirlash, kapital ta‘mirlash hamda texnologik va boshqa uskunalarni montaj qilish, sozlash va boshqa pudrat ishlarini bajarish bilan shug‘ullanadi.





MA'LUMOT UCHUN: yirik qurilish tashkilotlari tomonidan bajarilgan qurilish ishlarining jami qurilish ishlari hajmidagi eng ko'p ulushi Termiz shahri (hududdagi jami qurilish ishlari hajmining 12,1 % i yoki 2022- yilga nisbatan 164,5 %), Qumqo'rg'on tumani (hududdagi jami qurilish ishlari hajmining 10,6 % i yoki 2022- yilga nisbatan 29,3 %) va Sariosiyo tumani (hududdagi jami qurilish ishlari hajmining 59,5 % i yoki 2022- yilga nisbatan 741,3 %)ga to'g'ri keldi.

Kichik korxonalar va mikrofirmalar tomonidan bajarilgan qurilish ishlari



2023- yilning yanvar oylarida kichik korxonalar va mikrofirmalar tomonidan bajarilgan qurilish ishlari hissasiga jami qurilish ishlari hajmining 63,8 % i to'g'ri kelib, 2022- yil ko'rsatkichiga nisbatan 18,0 % punktga ko'paydi. Shuningdek, ular hissasiga to'g'ri kelgan qurilish ishlari hajmi 2022- yilga nisbatan 46,8 % ni tashkil etgan holda 145,9 mlrd. so'm miqdorida qayd etildi.

Kichik korxonalar va mikrofirmalar, ulushi, % da



63,8

2023- yil yanvar


82,8

2022- yil yanvar



MA'LUMOT UCHUN: Joriy hisobot davrida kichik korxonalar va mikrofirmalar tomonidan eng yuqori ulush ko'rsatkichi Denov tumani (15,8 mlrd. so'm yoki umumiy hajmga nisbatan 66,7 %), Termiz tumani (7,2 mlrd. so'm yoki 69,9 %), Boysun tumani (12,3 mlrd. so'm yoki 77,4 %)ga to'g'ri keldi.

Norasmiy sektor hissasiga to'g'ri kelgan qurilish ishlari ulushi **21,3 %** ni tashkil etdi yoki **48,6 mlrd. so'm** miqdorida qayd etildi. 2022- yilga nisbatan **90,2 %** ni tashkil etdi.




Mulkchilik shakli davlat va nodavlat bo'lgan tashkilotlar tomonidan bajarilgan qurilish ishlari, ulushi foizda

Davlat mulkchiligidagi tashkilotlar tomonidan jami **7,1 mlrd. so'm** qurilish ishlari bajarildi. Nodavlat mulkchilikdagi tashkilotlar tomonidan esa **221,6 mlrd. so'm** qurilish ishlari bajarildi. Ularning viloyatdagi ulushi mos ravishda **3,1 %** va **96,9 %** ni tashkil etdi.

2022- yil yanvar



2023- yil yanvar



Mulkchilik shakllari bo'yicha bajarilgan qurilish ishlari 2023- yil yanvar oyida



	Qurilish ishlari, mlrd. so'm	Davlat mulki		Nodavlat mulk	
		mlrd. so'm	ulushi % da	mlrd. so'm	ulushi % da
Surxondaryo viloyati	228,7	7,1	3,1	221,3	96,9
Termiz sh.	63,0	7,1	11,3	55,9	88,7
<i>tumanlar:</i>					
Oltinsoy	2,5	-	-	2,5	100,0
Angor	6,2	-	-	6,2	100,0
Bandixon	2,9	-	-	2,9	100,0
Boysun	15,9	-	-	15,9	100,0
Denov	23,7	-	-	23,7	100,0
Jarqo'rg'on	16,6	-	-	16,6	100,0
Qiziriq	6,5	-	-	6,5	100,0
Qumqo'rg'on	9,5	-	-	9,5	100,0
Muzrabot	7,4	-	-	7,4	100,0
Sariosiyo	40,5	-	-	40,5	100,0
Termiz	10,3	-	-	10,3	100,0
Uzun	5,3	-	-	5,3	100,0
Sherobod	11,8	-	-	11,8	100,0
Sho'rchi	6,6	-	-	6,6	100,0

**Umumiy hajmdan yangi qurilish,
rekonstruksiya, kengaytirish,
texnik qayta quollantirish ishlari ulushi
2023- yil yanvar oyida**



Bajarilgan qurilish ishlarining katta qismi yangi bino va inshootlarni qurishga tegishli. Jami qurilish ishlarining **79,0 %** i yoki 180,6 mlrd. soʻm qurilish ishlari aynan iqtisodiyotda yangi ishlab chiqarish quvvatlari, turar-joy va boshqa ijtimoiy obyektlarni yaratishga qaratilgan.

17,9 %

Yirik qurilish tashkilotlari boʻyicha yangi qurilish hisobidan 32,4 mlrd. soʻmlik ishlar bajarildi yoki jami yirik qurilish tashkilotlarining yangi qurilish ishlaridagi ulushi **17,9 %** ni tashkil etdi.

Kichik korxonalar va mikrofirmalar boʻyicha yangi qurilish hisobidan 101,2 mlrd. soʻm yoki jami kichik korxonalar va mikrofirmalarning yangi qurilish ishlaridagi ulushi **56,1 %** ni tashkil etdi.

56,1 %

26,0 %

Yangi qurilish ishlari hajmida norasmiy sektor hissasi 47,0 mlrd. soʻm yoki ularning jamiga nisbatan ulushi **26,0 %** ni tashkil etdi.

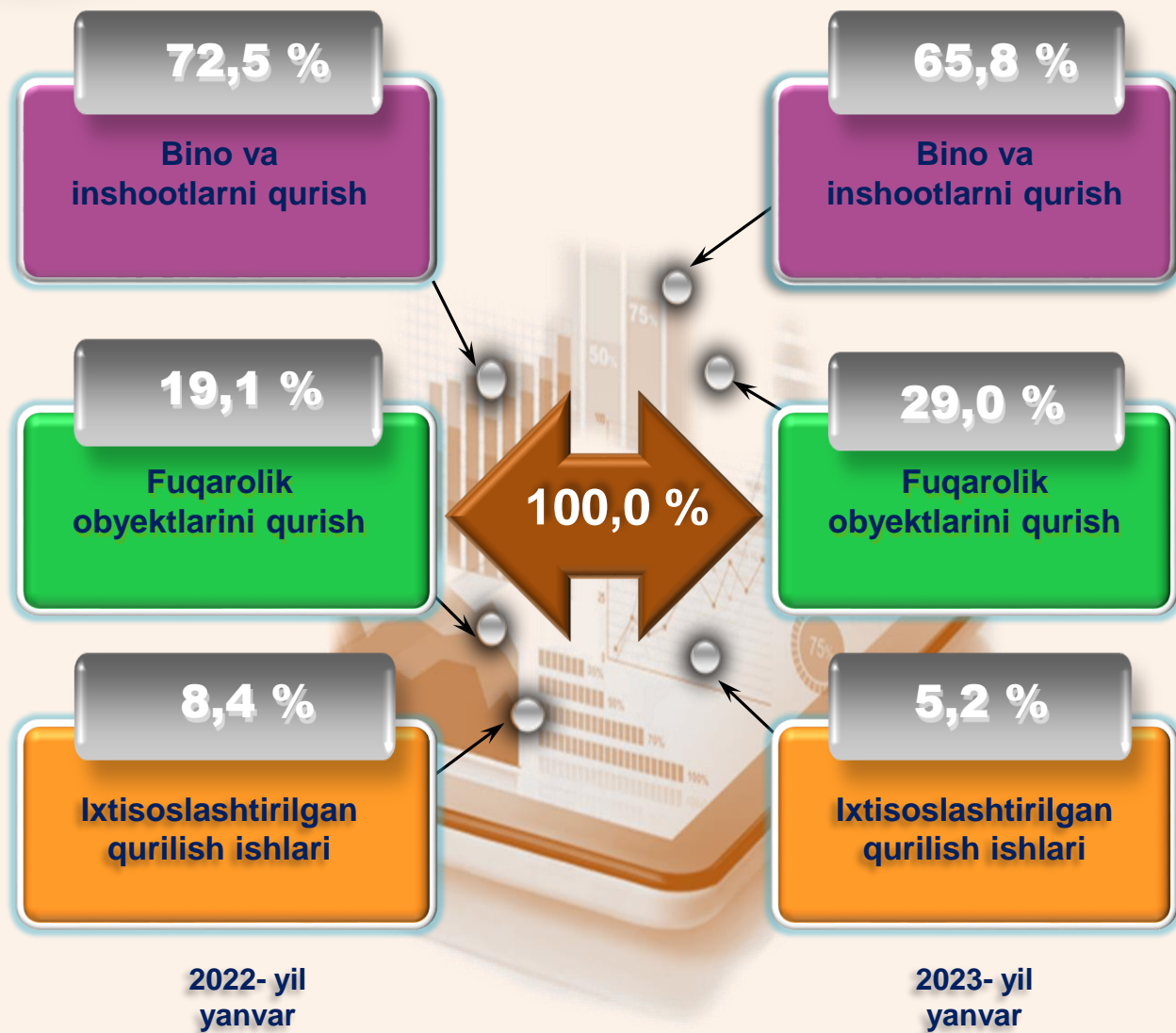
Hududlar kesimida qurilish ishlari 2023- yil yanvar oyida

	Qurilish ishlari, mlrd. so‘m	O‘shish sur‘ati, % da	Umumiy hajmga nisbatan, % da
Surxondaryo viloyati	228,7	60,7	100,0
Termiz sh.	63,0	64,0	27,5
<i>tumanlar:</i>			
Oltinsoy	2,5	67,7	1,1
Angor	6,2	58,4	2,7
Bandixon	2,9	61,9	1,3
Boysun	15,9	73,6	6,9
Denov	23,7	56,2	10,4
Jarqo‘rg‘on	16,6	77,6	7,3
Qiziriq	6,5	48,7	2,8
Qumqo‘rg‘on	9,5	40,9	4,2
Muzrabot	7,4	77,7	3,2
Sariosiyo	40,5	96,8	17,7
Termiz	10,3	27,1	4,5
Uzun	5,3	39,3	2,3
Sherobod	11,8	49,6	5,2
Sho‘rchi	6,6	59,1	2,9



Ma‘lumot uchun: Yangi qurilish – yangi quvvatlarni yaratish maqsadida, yangi hududlarda amalga oshiriladigan asosiy, yordamchi va xizmat ko‘rsatish maqsadlari uchun obyektlar (bino va inshootlar) kompleksini qurish.

Surxondaryo viloyatida iqtisodiy faoliyat turlari bo'yicha qurilish ishlari



Ma'lumot uchun: Iqtisodiy faoliyat turlari bo'yicha qurilish ishlarining asosiy qismi qurilish, turar joy va yashash uchun mo'ljallangan hamda yashash uchun mo'ljallanmagan binolar qurish bo'yicha amalga oshirilgan qurilish ishlaridan tashkil topdi.

ulushi % da



Bino va inshootlarni qurish bo'yicha qurilish ishlari tarkibida yirik qurilish tashkilotlari tomonidan bajarilgan qurilish ishlari ulushi 0,1 % ni tashkil etib, 2022- yildagi ko'rsatkichga nisbatan 0,1 % punktga kamaydi.

Ushbu faoliyat turida kichik korxonalar va mikrofirmalar hissasiga to'g'ri kelgan ulush 2022- yildagi ko'rsatkichga nisbatan 12,7 % punktga kamayib, 67,6 % ni tashkil etdi.

Norasmiy sektorning ulushi esa 2022- yildagi ko'rsatkichga nisbatan 12,8 % punktga ko'payib, 33,3 % ni tashkil etdi.

Fuqarolik obyektlarini qurish bo'yicha yirik qurilish tashkilotlari tomonidan bajarilgan qurilish ishlari hajmining ulushi 48,9 % ni tashkil etdi va 2022- yilga nisbatan 38,0 % punktga ko'paydi.

Shuningdek, kichik korxonalar va mikrofirmalar ulushi mos ravishda 51,1 % ni tashkil etdi (38,0 % punktga kamayish).

ulushi % da

38,6

10,9

89,1

48,9

51,1

Yirik qurilish
tashkilotlari

Kichik korxonalar
va mikrofirmalar

2022- yil
yanvar

2023- yil
yanvar

Ixtisoslashtirilgan qurilish ishlari tarkibida yirik qurilish tashkilotlari tomonidan bajarilgan qurilish ishlari hajmining ulushi 2022- yilga nisbatan 2,5 % punktga ko'paydi va 13,4 % ni tashkil etdi. Qolgan 86,6 % i kichik korxonalar va mikrofirmalar hissasiga to'g'ri kelib, 2022- yilga nisbatan 2,5 % punktga kamaydi.

13,4

2023- yil
yanvar

2022- yil
yanvar

10,9

86,6

2023- yil
yanvar

2022- yil
yanvar

89,1

**Yirik qurilish
tashkilotlari
ulushi, % da**

**Kichik korxonalar va
mikrofirmalar
ulushi, % da**

Investitsiya va qurilish
statistikasi
bo'limi

Aloqa telefoni: (76) 225-65-59