



SURXONDARYO VILOYATIDA CHAKANA VA ULGURJI SAVDO TOVAR AYLANMASI



*Dastlabki ma'lumot
2023- yil yanvar-noyabr*





CHAKANA SAVDO TOVAR AYLANMASI

Statistik ma'lumotlar jamiyatda sodir bo'layotgan ijtimoiy-iqtisodiy hodisa va jarayonlarni tavsiflash va boshqarishning eng muhim vositasidir. Hozirda yuqori sifatli statistik ma'lumotlardan foydalanmasdan davlat siyosatida to'g'ri boshqaruv qarorlarini qabul qilish imkonsiz. Shular qatorida savdo statistika ko'rsatkichlarini shakllantirish ham muhim ahamiyatga ega hisoblanadi. Jumladan, ulgurji va chakana savdo hamda umumiy ovqatlanish korxonalari savdo aylanmasi statistikasi ko'rsatkichi shular jumlasidan.

2023- yil 1- dekabr holatiga chakana savdo sohasida faoliyat ko'rsatayotgan tijorat korxonalar soni **5 563** tani tashkil etib, 2022- yil 1- dekabrga nisbatan **346** taga kamaygan (o'sish sur'ati **94,1** %). Shundan, faoliyat ko'rsatayotgan yirik korxonalar soni **83** tani, kichik korxonalar va mikrofirmalar soni **5 480** tani tashkil qildi.

Shu jumladan, savdo sohasida yuridik shaxs tashkil etmasdan faoliyat olib borayotgan YATTLar va uyushmagan savdo (jismoniy shaxslar)ning kuzatuvlar asosida yig'ilgan ma'lumotlar, chakana savdo ko'rsatkichlariga kiritilgan.

Chakana savdo aylanmasining asosiy ko'rsatkichlari



O'sish sur'ati

Tarkibiy qism



Yuqorida qayd etilgan tadbirkorlik subyektlari faoliyati natijasida, 2023-yilning yanvar-noyabr oylarida viloyatning chakana savdo tovar aylanmasi **17 211,9** mlrd. so'mni tashkil etib, 2022- yilning yanvar-noyabr oylariga nisbatan **106,1** % ga yetdi.

Jumladan, yirik korxonalarining tovar aylanmasi **516,3** mlrd. so'mni (o'sish sur'ati **85,1** %), kichik biznes va xususiy tadbirkorlik subyektlarining tovar aylanmasi **16 695,6** mlrd. so'mni (o'sish sur'ati **107,0** %), shundan uyushmagan savdo tovar aylanmasi **3 101,2** mlrd. so'mni (o'sish sur'ati **118,1** %) tashkil etdi.

CHAKANA SAVDO AYLANMASIDA YIRIK KORXONALAR, KICHIK BIZNES VA XUSUSIY TADBIRKORLIK SUBYEKTLARINING HAJMI VA O'SISH SUR'ATLARI



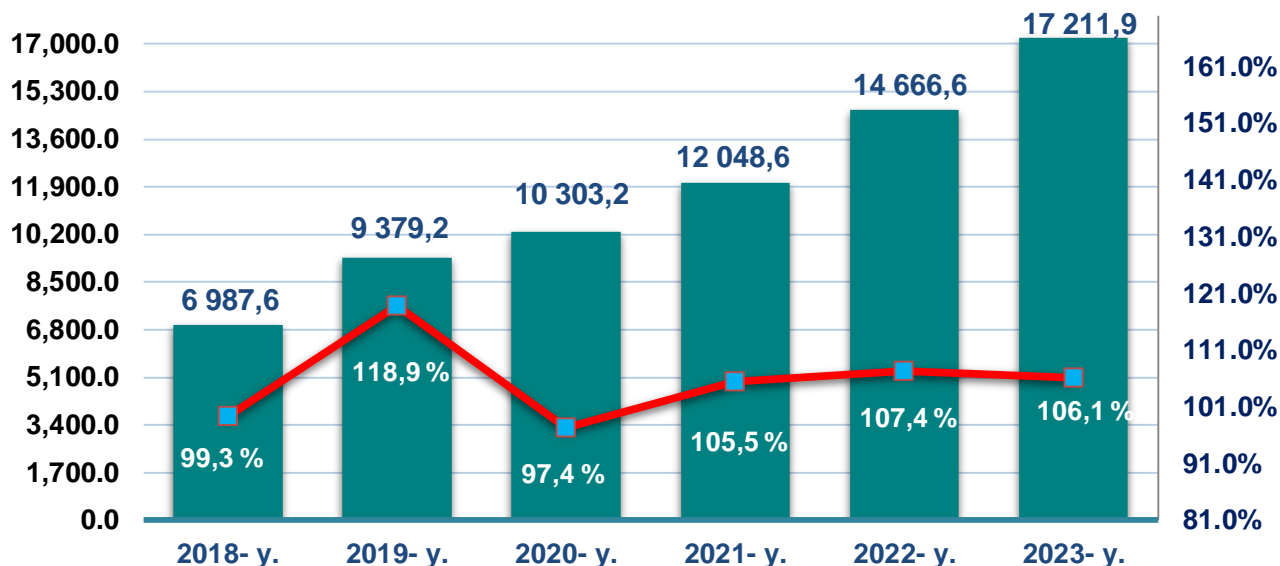
Chakana savdo aylanmasi – savdo sohasida yakuniy iste'mol uchun aholiga tovarlarni donalab yoki ko'p bo'lmagan miqdorlarda naqd pulga (bank kartalari orqali) sotishni nazarda tutuvchi faoliyat.

	Jami mlrd. so'm	2022- yil yanvar-noyabr oylariga nisbatan, foizda	Yirik korxonalar mlrd. so'm	2022- yil yanvar-noyabr oylariga nisbatan, foizda	Kichik biznes va xususiy tadbirkorlik, mlrd. so'm	2022- yil yanvar-noyabr oylariga nisbatan, foizda
Surxondaryo viloyati	17211,9	106,1	516,3	85,1	16695,6	107,0
Termiz sh.	3118,2	106,8	140,3	115,9	2977,9	106,4
<i>tumanlar:</i>						
Oltinsoy	713,0	110,0	7,4	87,8	705,6	110,3
Angor	863,0	106,8	6,1	16,6	856,9	111,1
Bandixon	237,2	112,9	2,6	92,0	234,6	113,2
Boysun	702,8	103,9	4,3	85,7	698,5	104,0
Muzrabot	747,7	103,7	5,9	93,7	741,8	103,8
Denov	3913,9	105,9	228,2	87,9	3685,7	107,3
Jarqo'rg'on	920,8	103,6	26,4	96,7	894,4	103,9
Qumqo'rg'on	743,5	103,0	7,7	85,5	735,8	103,2
Qiziriq	734,7	106,1	4,3	70,2	730,4	106,4
Sariosiyo	663,0	104,2	7,0	87,4	656,0	104,4
Termiz	343,8	104,2	7,4	40,1	336,4	108,0
Uzun	748,9	109,7	8,0	78,0	740,9	110,2
Sherobod	1032,2	107,5	31,6	89,5	1000,6	108,2
Sho'rchi	1729,2	106,4	29,1	55,0	1700,1	108,1

2023- yilning yanvar-noyabr oylarida 2022- yilning yanvar-noyabr oylariga nisbatan viloyatning Bandixon (**112,9 %**), Oltinsoy Uzun (**110,0 %**), Uzun (**109,7 %**) va Sherobod (**107,5 %**) tumanlarida chakana savdo tovar aylanmasining eng yuqori o'sish sur'atlari qayd etildi.

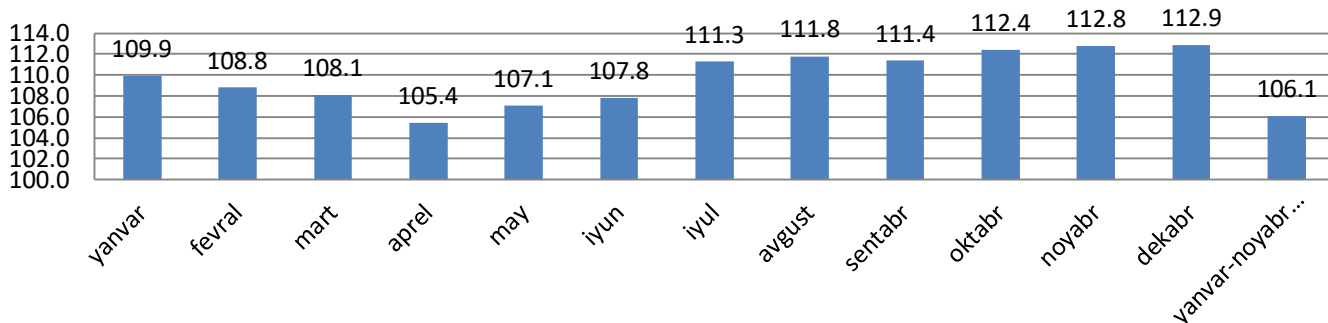
YILLAR KESIMIDA CHAKANA SAVDO TOVAR AYLANMASI HAJMI

Chakana savdo tovar aylanmasi dinamikasi
(yanvar-noyabr, mlrd.so'm)



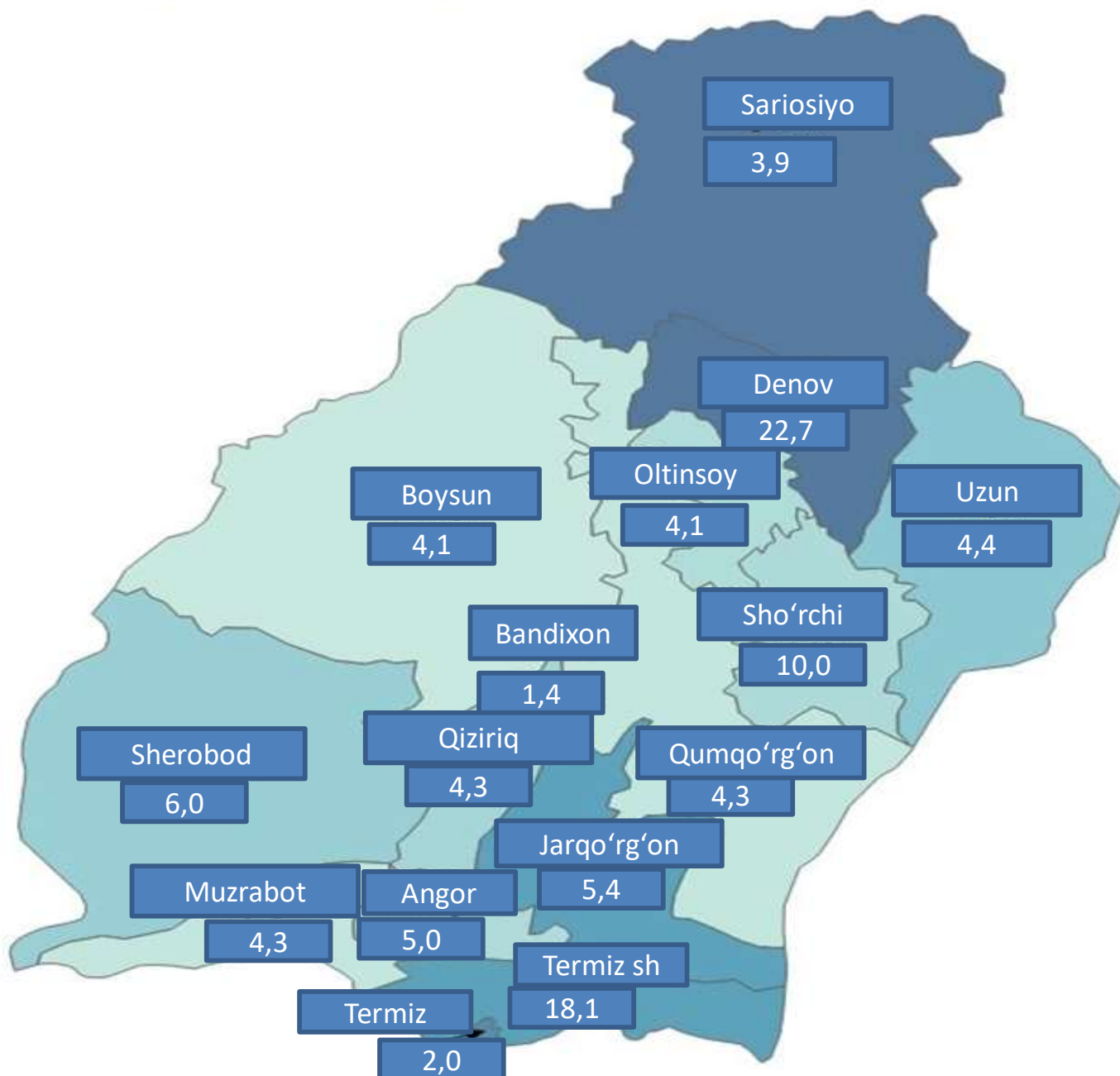
So'nggi **6 yillikda** chakana savdo tovar aylanmasining yuqori o'sish sur'ati 2021- yilda kuzatildi. Bunda chakana savdo tovar aylanmasi 2019- yilning mos davriga nisbatan **118,9 %** ni yoki **9 379,2** mlrd. so'mni tashkil qildi.

Chakana savdo tovar aylanmasi o'sish sur'ati oylar kesimida (foizda) (2022- yil, 2023- yil yanvar-noyabr oylari)



2023- yilning yanvar-noyabr oylarida o'sish sur'ati **106,1 %** ni tashkil qildi.

Hududlar kesimida chakana savdo tovar aylanmasi ulushi (foizda)



Viloyat chakana savdo tovar aylanmasida eng yuqori ulushni Denov tumanida **22,7 %** bilan **3 913,9** mlrd. so'mni tashkil etdi.

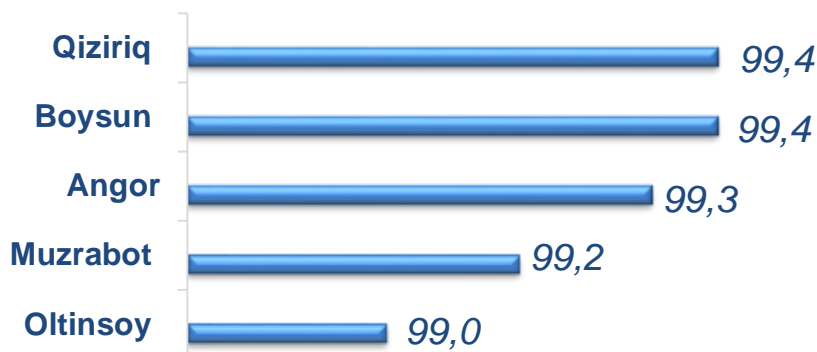
Viloyat chakana savdo tovar aylanmasida eng quyi ulush esa, Bandixon tumani **1,4 %** bilan **237,2** mlrd. so'mni tashkil etdi.

Viloyatimiz chakana savdo tovar aylanmasida barcha hududlarda o'sish kuzatildi.

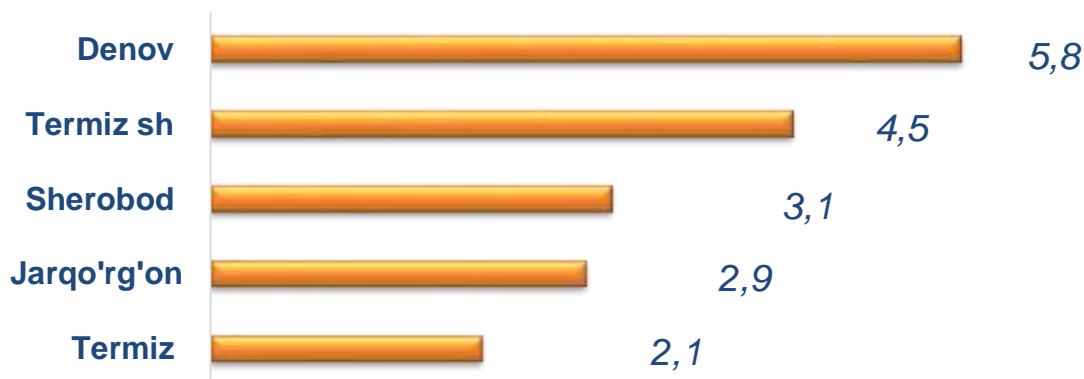
CHAKANA SAVDO TOVAR AYLANMASI TARKIBI

Kichik biznes va xususiy tadbirkorlik subyektlarining chakana savdo tovar aylanmasi hajmi statistik hisob-kitoblarga ko'ra, **16 695,6** mlrd. so'mni tashkil etib, 2022- yilning yanvar-noyabr oylariga nisbatan **7,0** % ga o'sdi. Viloyat miqyosida ushbu sektorning jami chakana savdo tovar aylanmasidagi ulushi **97,0** % ni tashkil etdi.

Kichik biznes va xususiy tadbirkorlik korxonalarining eng yuqori o'sish sur'atiga ega hududlar (foizda)

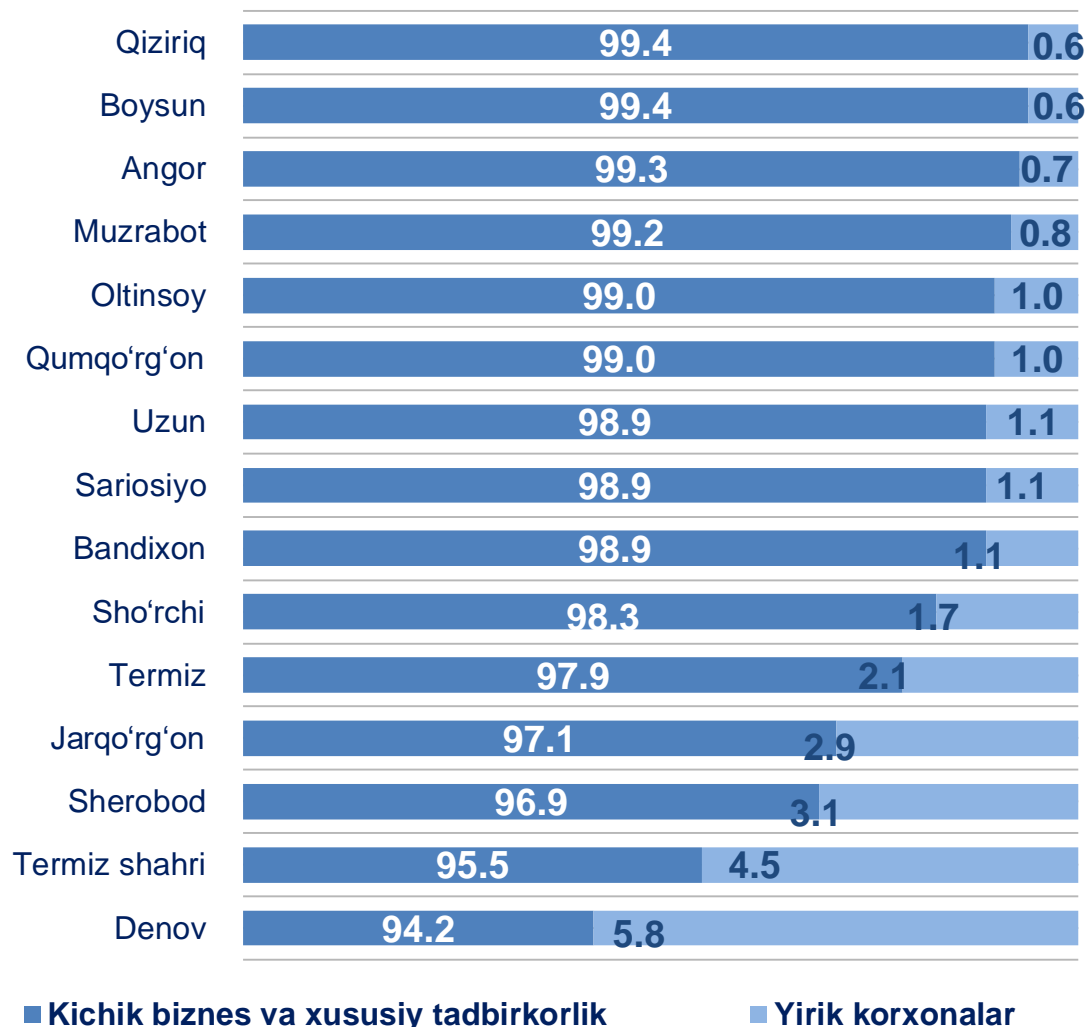


Yirik korxonalarining eng yuqori o'sish sur'atiga ega hududlar (foizda)



Chakana savdo tovar aylanmasi tarkibida yirik korxonalarining tovar aylanmasi hajmi, 2022- yilning yanvar-noyabr oylariga nisbatan **14,9** % ga kamaydi va **516,3** mlrd. so'mni tashkil qildi. Bu esa umumiy savdo hajmining **3,0** % ulushiga to'g'ri keldi.

CHAKANA SAVDO AYLANMASIDA YIRIK KORXONALAR, KICHIK BIZNES VA XUSUSIY TADBIRKORLIK SUBYEKTLARINING HUDUDLAR KESIMIDA ULUSHI, (foizda)



Tahliliy natijalarga ko'ra chakana savdo tovar aylanmasida kichik biznes va xususiy tadbirkorlik subyektlarining ulushi bo'yicha Qiziriq (99,4 %), Boysun (99,4 %) va Angor (99,3 %) tumanlari yetakchilik qilmoqda. Chakana savdo tovar aylanmasi tarkibida yirik korxonalarining ulushi 3,0 % ni tashkil etib, eng katta ulush Denov 5,8 %), Termiz shahri (4,5 %), Sherobod (3,1 %) va Jarqo'rg'on (2,9 %) tumanlarida kuzatildi.

AHOLI JON BOSHIGA NISBATAN CHAKANA SAVDO TOVAR AYLANMASI HAJMI VA O'SISH SUR'ATLARI

Hududlar kesimida ma'lumot

	Hajmi, ming. so'm	O'sish sur'ati, foizda
Surxondaryo viloyati	6 076,4	103,7
Termiz sh.	15 756,6	103,5
<i>tumanlar:</i>		
Oltinsoy	3 760,7	107,7
Angor	6 094,4	104,5
Bandixon	2 906,1	110,0
Boysun	5 718,1	101,8
Muzrabot	4 932,3	101,4
Denov	9 463,0	103,3
Jarqo'rg'on	3 928,2	101,2
Qumqo'rg'on	2 956,3	100,6
Qiziriq	6 007,5	103,8
Sariosiyo	2 953,4	101,8
Termiz	4 132,7	101,5
Uzun	4 048,2	107,2
Sherobod	4 964,9	105,2
Sho'rchi	7 685,2	103,9

2023- yilning yanvar-noyabr holatiga o'rtacha aholi jon boshiga chakana savdo tovar aylanmasi **5 337,0** ming. so'mni (2022- yilning yanvar-noyabr oylariga nisbatan **103,7** %) tashkil etdi.

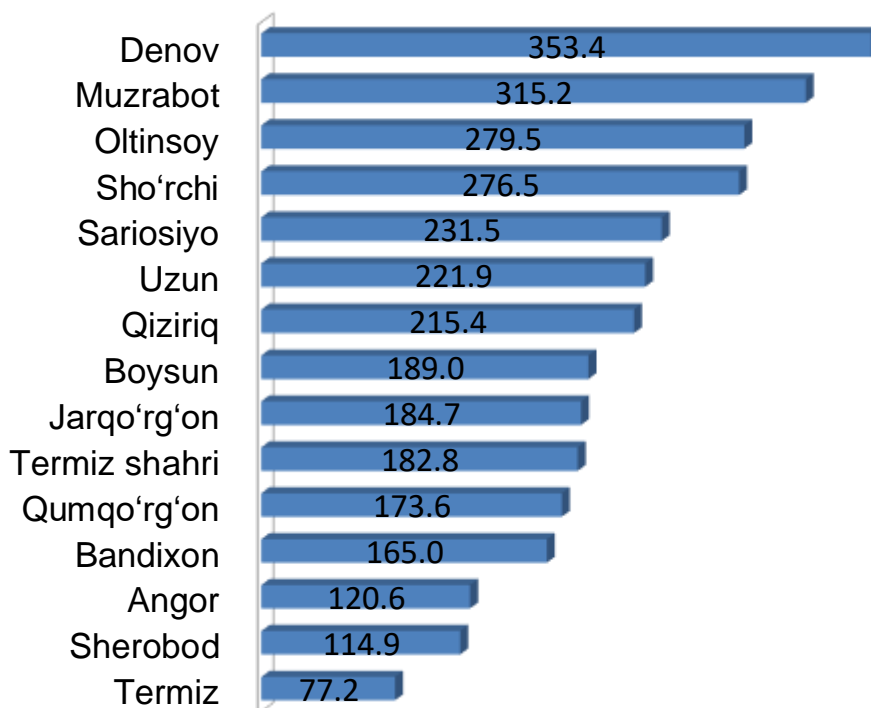
Ushbu ko'rsatkichni hududlar kesimida solishtirilganda eng yuqori hajm Termiz shahri (**15 756,6** ming. so'm), Denov (**9 463,0** ming. so'm) va Sho'rchi (**7 685,2** ming. so'm) tumanlari hissasiga to'g'ri keldi.

UYUSHMAGAN SAVDO TOVAR AYLANMASI

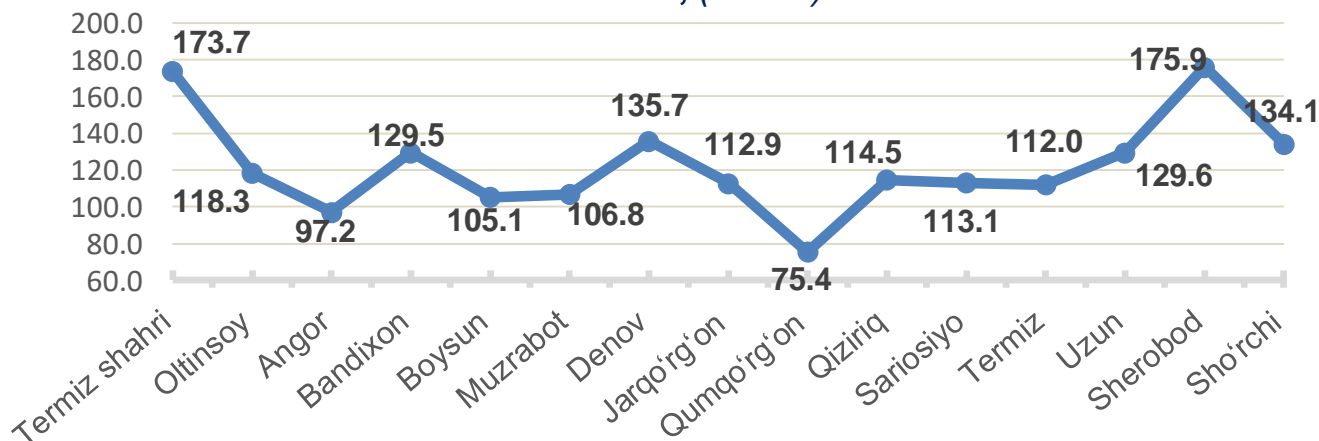


Viloyat bo'yicha 2023- yilning yanvar-noyabr oylarida uyushmagan savdo tovar aylanmasi **3 101,2** mlrd. so'mni tashkil etib, 2022- yilning yanvar-noyabr oylariga nisbatan **118,1** % ni tashkil etdi. Shu jumladan, 12 bozor va 12 bozor (chorva) (oylik) kuzatuvlari ma'lumotlariga asosan, dehqon bozorlarda savdo faoliyati bilan shug'ullanuvchi jismoniy shaxslarning uy xo'jaliklarida yetishtirgan mahsulotlarini sotish hajmi **1 441,5** mlrd. so'mni (**137,4** %), chorva mollari va parrandalar sotuvchi jismoniy shaxslarning savdo aylanmasi hajmi **1 659,7** mlrd so'mni tashkil etdi (**105,2** %).

Hududlar kesimida uyushmagan savdo tovar aylanmasi hajmi mlrd. so'm



Hududlar kesimida uyushmagan savdo tovar aylanmasi o'sish sur'ati, (foizda)

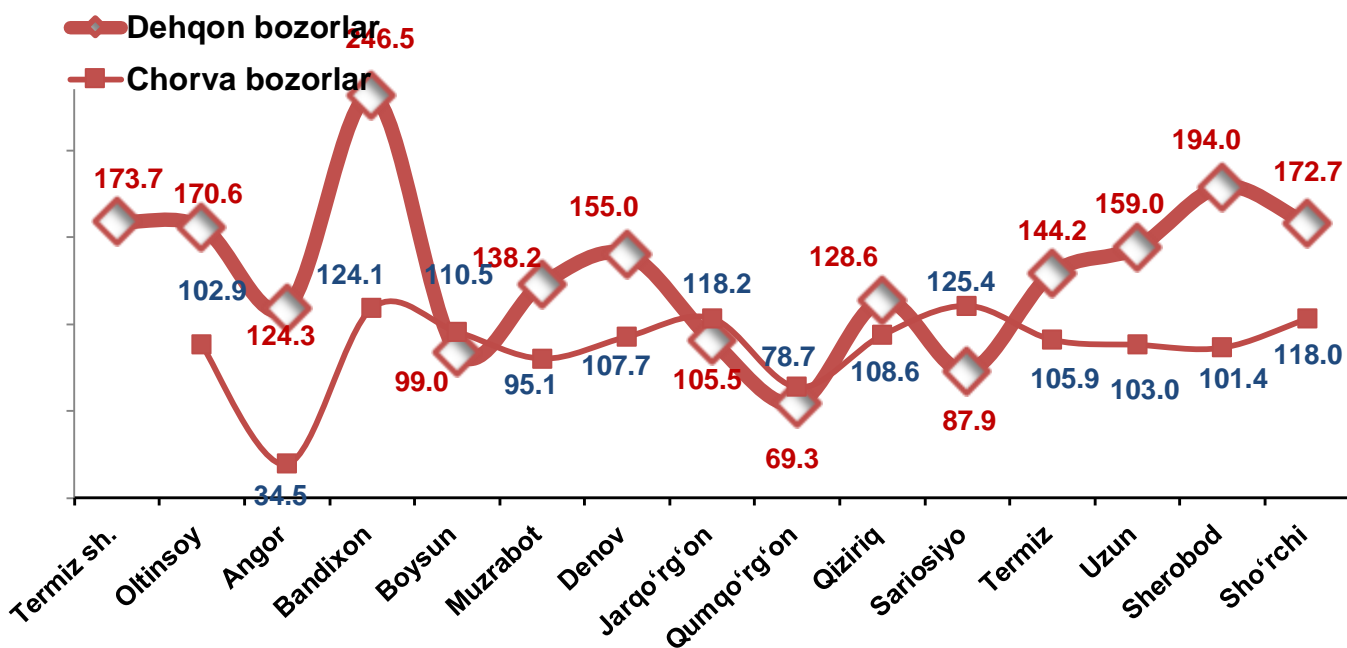


UYUSHMAGAN SAVDO TOVAR AYLANMASI

Ichki savdo ko'rsatkichlarini shakllantirishda uyushmagan savdo tovar aylanmasi ham hisoblanadi. Bunga dehqon (oziq-ovqat) bozori hamda chorva mollari, parrandalar va boshqa hayvonlar bozorida jismoniy shaxslar tomonidan amalga oshirilgan savdo hajmlari kiradi. Uyushmagan savdo tarkibiga jismoniy shaxslar (dehqonlar)ning uy xo'jaligida o'z kuchlari bilan yetishtirgan qishloq xo'jaligi mahsulotlari hisobga olinadi.



Hududlar kesimida uyushmagan savdo tovar taylanmasi o'sish sur'ati, foizda



Dehqon (oziq-ovqat) bozori – keng turdagi qishloq xo'jaligi oziq-ovqat mahsulotlarining va uni qayta ishlashdan olinadigan mahsulotlarning savdo rastalari, savdo o'rinlari, turg'un savdo shaxobchalari (shu jumladan savdo pavilonlari, kioskalari)dan foydalangan holda chakana savdoni tashkil etgan doimiy yoki vaqtincha amal qiluvchi mulkiy kompleks hisoblanadi.






UYUSHMAGAN SAVDO AYLANMASIDA DEHQON* VA CHORVA (PARRANDA) BOZORLARINING ASOSIY KO'RSATKICHLARI

	Jami, mlrd. so'm	2022- yil yanvar- noyabr oylariga nisbatan, foizda	Dehqon bozorlari, mlrd. so'm	2022- yil yanvar- noyabr oylariga nisbatan, foizda	Chorva bozorlari, mlrd. so'm	2022- yil yanvar- noyabr oylariga nisbatan, foizda
Surxondaryo viloyati	3101,2	118,1	1441,5	137,4	1659,7	105,2
Termiz sh.	182,8	173,7	182,8	173,7		
<i>tumanlar:</i>						
Oltinsoy	279,5	118,3	91,3	170,6	188,2	102,9
Angor	120,6	97,2	107,7	124,3	12,9	34,5
Bandixon	165,0	129,5	13,9	246,5	151,1	124,1
Boysun	189,0	105,1	83,3	99,0	105,7	110,5
Muzrabot	315,2	106,8	111,2	138,2	204,0	95,1
Denov	353,4	135,7	239,2	155,0	114,2	107,7
Jarqo'rg'on	184,7	112,9	72,4	105,5	112,3	118,2
Qumqo'rg'on	173,6	75,4	56,8	69,3	116,8	78,7
Qiziriq	215,4	114,5	71,4	128,6	144,0	108,6
Sariosiyo	231,5	113,1	58,8	87,9	172,7	125,4
Termiz	77,2	112,0	16,1	144,2	61,1	105,9
Uzun	221,9	129,6	129,7	159,0	92,2	103,0
Sherobod	114,9	175,9	101,9	194,0	13,0	101,4
Sho'rchi	279,5	118,3	91,3	170,6	188,2	102,9

* – xo'jalik yurituvchi subyektlar va yakka tartibdagi tadbirkorlar (YATT)ni qo'shmagan holatda;











– jismoniy shaxslar (dehqonlar)ning uy xo'jaligida o'z kuchlari bilan yetishtirgan qishloq xo'jaligi mahsulotlari va chorva (parranda) mollari sotilishi hisobga olingan.

2023-yilning yanvar-noyabr oylarida viloyatning barcha hududlarida joylashgan dehqon bozorlarida qishloq xo'jaligi mahsulotlarini sotuvchi jismoniy shaxslarning tanlanma kuzatuvi o'tkazildi. Kuzatuv natijalariga ko'ra savdo aylanmasi hajmi **1 441,5** mlrd. so'mni tashkil qildi. Bunda asosiy yirik hajm yangi uzilgan qishloq xo'jaligi mahsulotlari savdosiga (mlrd. so'm) to'g'ri keldi. **761,7**

Qishloq xo'jaligi mahsulotlari		Mrd. so'm
	Yangi uzilgan qishloq xo'jaligi mahsulotlari	761,7
	Non va non mahsulotlari	177,3
	Don mahsulotlari (mosh, loviya, guruch va boshqalar)	134,0
	Tovuq go'shti	43,2
	Qurilgan qishloq xojaligi mahsulotlari (yong'och, bodom, pista va boshqalar)	64,0
	Sut va sut mahsulotlari (sir, brinza,...)	53,4
	Tuxum	51,9
	Chorva mollari va parrandalari uchun har xil yem – hashak	15,6
	Ziravorlar	23,8
	Tuzlamalar	31,7
	Gullar, o'simlik va nihol ko'chatlari (manzarali va qishloq xo'jaligi)	25,3
	Nooziq-ovqat tovarlari	59,6

UYUSHMAGAN SAVDO TOVAR AYLANMASI: CHORVA (PARRANDA) BOZORLARI, mlrd so‘m

2023- yilning yanvar-noyabr oylarida viloyatning barcha hududlarida joylashgan chorva (parranda) bozorlarida parrandalar va chorva mollari sotuvchi jismoniy shaxslar tanlanma kuzatuvi o‘tkazildi. Kuzatuv natijalariga ko‘ra savdo aylanmasi hajmi **1 659,7** mlrd. so‘mni tashkil etdi. Bunda har xil yoshdagi qoramollar savdosi **1 219,6** mlrd. so‘m, qo‘y va echkilar – **421,8** mlrd. so‘mni, otlar – **13,0** mlrd. so‘mni, parrandalar – **4,4** mlrd. so‘mni, qoyonlar – **0,9** mlrd. so‘mni tashkil qildi.

Chorva mollari (parrandalar)		Mrld. so‘m
	2 yoshdan kata bo‘lgan qoramollar	799,0
	1 yoshdan 2 yoshgacha bo‘lgan yosh mollar	231,1
	1 yoshgacha bo‘lgan yosh mollar	189,5
	Qo‘ylar	351,4
	Otlar	13,0
	Echkilar	70,4
	Kurka, o‘rdak, g‘oz	2,0
	Tovuqlar	2,4
	Quyonlar	0,9
	Qushlar	0,0

UMUMIY OVQATLANISH KORXONALARI SAVDO AYLANMASI



2023- yil 1- dekabr holatiga umumiy ovqatlanish sohasida faoliyat yuritayotgan tijorat korxonalarini soni **1 421** tani tashkil etib, 2022- yil 1- dekabr holatiga nisbatan **228** taga kamaygan va o'sish sur'ati **86,2 %** tashkil etgan. Shundan, faoliyat ko'rsatayotgan yirik korxonalar soni **2** tani, kichik korxonalar va mikrofirmalar soni **1 419** tani tashkil qildi.

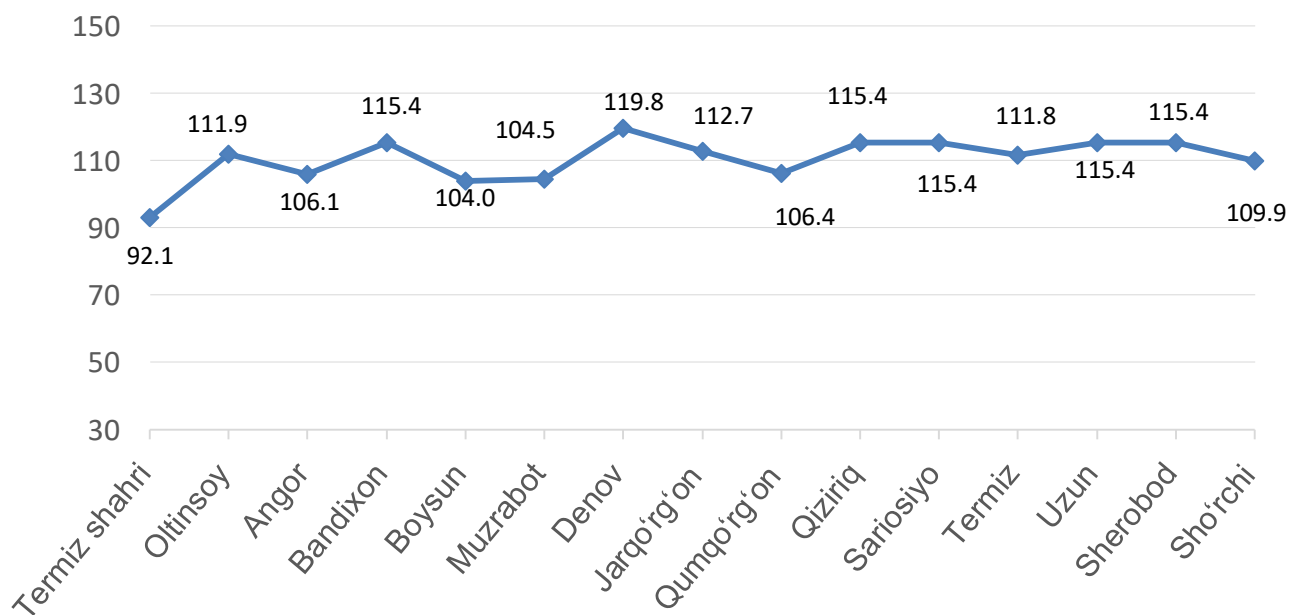
2023- yilning yanvar-noyabr oylarida chakana tovar aylanmasi tarkibida ovqatlanish korxonalarining savdo aylanmasining ulushi **2,5 %** ni tashkil etib, **429,1** mlrd. so'mga yetdi. 2022- yilning mos davriga nisbatan **10,3 %** ga o'sdi. Bunda savdo aylanmasining **97,8 %** ulushi kichik biznes va xususiy tadbirkorlik subyektlari hissasiga to'g'ri keldi.

	Jami mlrd. so'm	2022- yil yanvar-noyabr oylariga nisbatan, foizda	Yirik korxonalar mlrd. so'm	2022- yil yanvar-noyabr oylariga nisbatan, foizda	Kichik biznes va mikrofirmalar, mlrd. so'm	2022- yil yanvar-noyabr oylariga nisbatan, foizda
Surxondaryo viloyati	429,1	110,3	9,4	62,1	419,7	112,2
Termiz sh.	164,3	120,2	8,1		156,2	114,3
<i>tumanlar:</i>						
Oltinsoy	9,8	111,1			9,8	111,1
Angor	12,1	108,8			12,1	108,8
Bandixon	2,7	110,0			2,7	110,0
Boysun	8,5	106,8			8,5	106,8
Muzrabot	11,2	107,8			11,2	107,8
Denov	71,3	109,2			71,3	109,2
Jarqo'rg'on	24,9	112,2			24,9	112,2
Qumqo'rg'on	11,8	108,3			11,8	108,3
Qiziriq	8,3	110,0			8,3	110,0
Sariosiyo	17,4	112,5			17,4	112,5
Termiz	32,1	103,7	1,3	47,6	30,8	108,9
Uzun	15,6	70,2			15,6	158,0
Sherobod	23,3	104,7			23,3	104,7
Sho'rchi	15,8	107,2			15,8	107,2

Avtotransport vositalari va ularning ehtiyot qismlari ulgurji va chakana savdo aylanmasi

2023- yil 1- dekabr holatiga avtotransport vositalari va ularning ehtiyot qismlari ulgurji va chakana savdo aylanmasi (*IFUT-2 45- bo'lim 45.2 va 45.40.3 kodlaridan tashqari – motorli transport vositalari va mototsikllarni ta'mirlash va texnik xizmat ko'rsatish*) **2 048,9** mlrd. so'mni tashkil etdi va o'tgan yilning mos davriga nisbatan **5,8 %** ga o'sdi. Shuningdek, yirik korxonalar savdo hajmi **802,1** mlrd. so'm (o'sish sur'ati- **91,0 %**), kichik biznes va xususiy tadbirkorlik subyektlari savdo hajmi – **1 246,8** mlrd. so'mni (o'sish sur'ati – **118,3%**) tashkil qildi.

Avtotransport vositalari va ularning ehtiyot qismlari ulgurji va chakana savdo aylanmasi o'ish sur'ati, foizda



Avtotransport vositalari va ularning ehtiyot qismlari ulgurji va chakana savdo aylanmasi

Hududlar kesimida ma'lumot

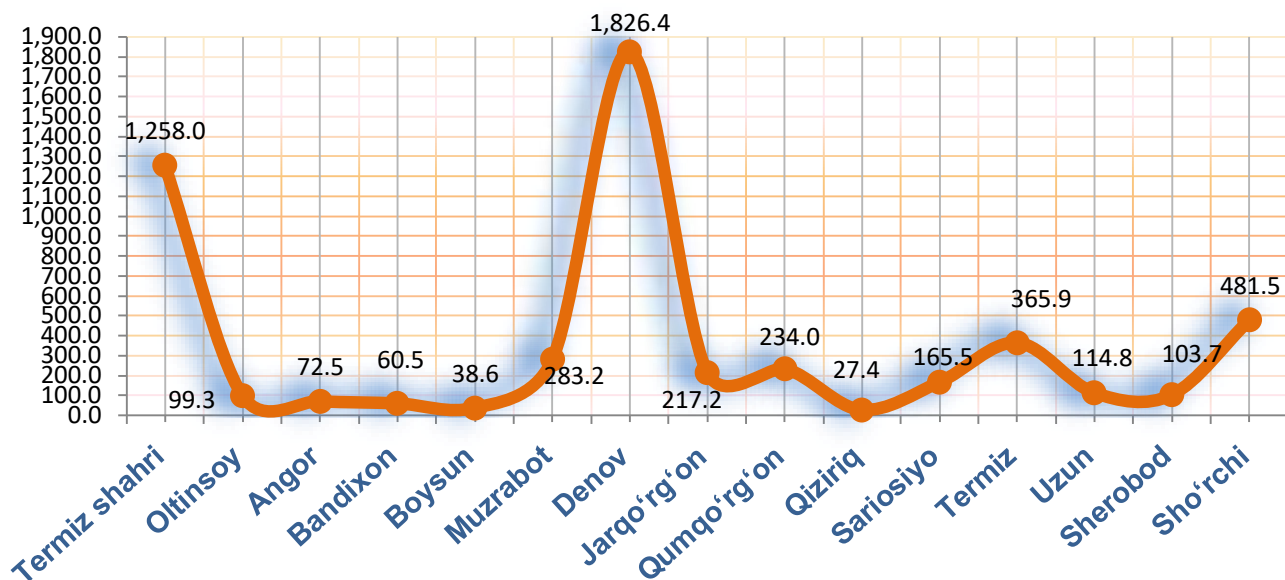


	Hajm, mlrd. so'm	Ulushi, foizda
Surxondaryo viloyati	2048,9	100,0
Termiz sh.	862,7	42,1
<i>tumanlar:</i>		
Oltinsoy	3,6	0,2
Angor	22,2	1,1
Bandixon	0,4	0,0
Boysun	2,5	0,1
Muzrabot	1,2	0,1
Denov	1040,6	50,8
Jarqo'rg'on	56,8	2,8
Qumqo'rg'on	3,0	0,1
Qiziriq	3,0	0,1
Sariosiyo	8,1	0,4
Termiz	16,6	0,8
Uzun	1,1	0,1
Sherobod	3,5	0,2
Sho'rchi	23,6	1,1

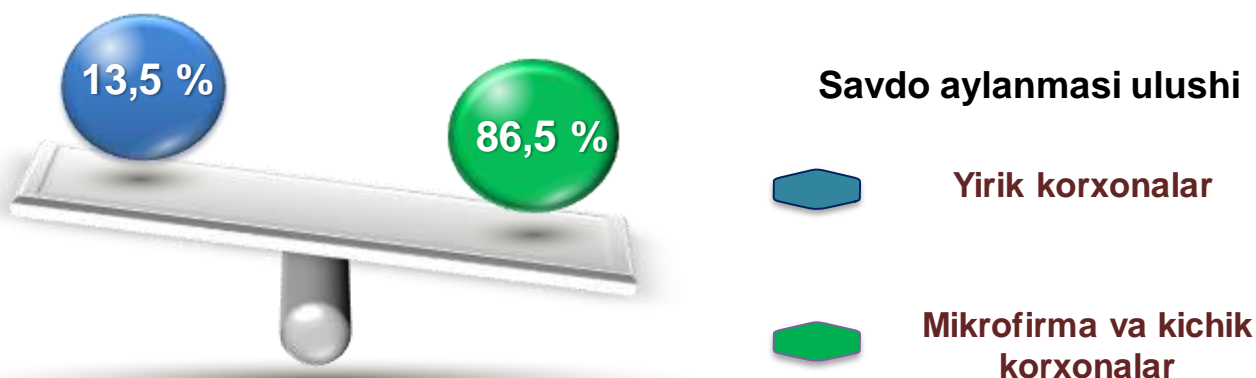
Ushbu ko'rsatkichni hududlar kesimida solishtirilganda eng yuqori hajm Termiz shahri Denov tumani (**1040,6** mlrd. so'm) va Termiz shahri (**862,7** mlrd. so'm) hissasiga to'g'ri kelmoqda.

Ulgurji savdo tovar aylanmasi – qayta sotish maqsadida sotib olingan va tadbirkorlik faoliyatida foydalanish yoki o‘z foydalanishi (qayta ishlash) uchun uchinchi tomon tashkilotlari va yakka tartibdagi tadbirkorlarga o‘zgartirmagan holda jo‘natilgan tovarlarning qiymati, ushbu tovarlar uchun haq to‘lanadigan yoki to‘lanmaganligidan qat’iy nazar.

Hududlar kesimida ulgurji savdo tovar aylanmasi hajmi, mlrd. so‘mda



Viloyat bo‘yicha 2023- yilning yanvar-noyabr oylarida ulgurji savdo tovar aylanmasi **5 348,5** mlrd. so‘mni tashkil etib, 2022- yilning mos davriga nisbatan **4,7 %** ga o‘ydi.



Kichik biznes subyektlarining ulgurji savdo aylanmasidagi ulushi statistik hisoblarga qaraganda **4 624,2** mlrd. so‘mni tashkil qilib, 2022- yilning mos davriga nisbatan **118,4 %** ga to‘g‘ri keldi. Viloyatda ushbu sektorning ulgurji savdo hajmidagi ulushi **86,5 %** ni tashkil qildi.

ULGURJI SAVDO AYLANMASIDA YIRIK VA KICHIK BIZNES VA XUSUSIY TADBIRKORLIK KORXONALARI



Ulgurji savdo tovar aylanmasida yuqori o'sish sur'atlariga eng yirik korxonalar Qiziriq (**3,9 m.** va Uzun (**149,4 %**)) tumanlarida kuzatildi.

2023- yil 1- dekabr holatiga ulgurji savdo sohasida faoliyat ko'rsatayotgan tijorat korxonalarini soni **2 309** tani tashkil etib, 2022- yil 1- dekabr holatiga nisbatan **189** taga kamaygan, o'sish sur'ati **92,4 %** tashkil etgan. Shundan, faoliyat ko'rsatayotgan yirik korxonalar soni **38** tani, kichik korxonalar va mikrofirmalar soni **2 271** tani tashkil qildi.

	Jami mlrd. so'm	2022- yil yanvar- noyabr oylariga nisbatan, foizda	Yirik korxonalar mlrd. so'm	2022- yil yanvar- noyabr oylariga nisbatan, foizda	Kichik biznes va mikrofirma- lar, mlrd. so'm	2022- yil yanvar- noyabr oylariga nisbatan, foizda
Surxondaryo viloyati	5348,5	104,7	724,2	60,2	4624,3	118,4
Termiz sh.	1258,0	115,0	218,3	122,9	1039,7	113,5
<i>tumanlar:</i>						
Oltinsoy	99,3	95,2	1,2	4,8	98,1	124,9
Angor	72,5	114,4	0,2	111,2	72,3	114,4
Bandixon	60,5	111,5			60,5	111,6
Boysun	38,6	109,6	0,7	37,0	37,9	113,5
Muzrabot	283,2	101,8	0,5	1,6	282,7	115,2
Denov	1826,4	111,1	110,2	39,1	1716,2	125,9
Jarqo'rg'on	217,2	94,7	0,2	0,5	217,0	117,1
Qumqo'rg'on	234,0	72,3	170,4	64,0	63,6	110,9
Qiziriq	27,4	116,2	0,2	3,9 m	27,2	115,7
Sariosiyo	165,5	121,3	5,7	143,4	159,8	120,6
Termiz	365,9	107,9	2,2	13,4	363,7	112,8
Uzun	114,8	125,5	44,4	149,4	70,4	114,0
Sherobod	103,7	69,2	0,1	0,2	103,6	114,7
Sho'rchi	481,5	89,1	169,9	64,8	311,6	112,0



**Tashqi iqtisodiy faoliyat va savdo
statistikasi bo'limi
Tel. 76-225-65-74**