



**SURXONDARYO VILOYATI
STATISTIKA BOSHQARMASI**

**SURXONDARYO
VILOYATIDA
QURILISH ISHLARI**

**2022- YIL
YANVAR-DEKABR**



2022- yilning yanvar-dekabr oylarida, Surxondaryo viloyatida jami **6 545,4** mlrd. soʻmlik qurilish ishlari bajarilib, oʻsish surʻati 2021- yilning yanvar-dekabr oylariga nisbatan **102,0 %** ni tashkil etdi.



Qurilish ishlari hajmining tarkibi, % da


Qurilish ishlari hajmi yirik qurilish tashkilotlari, kichik korxonalar va mikrofirmalar hamda norasmiy sektorlarda amalga oshirilgan ishlar tarkibi boʻyicha shakllanadi.



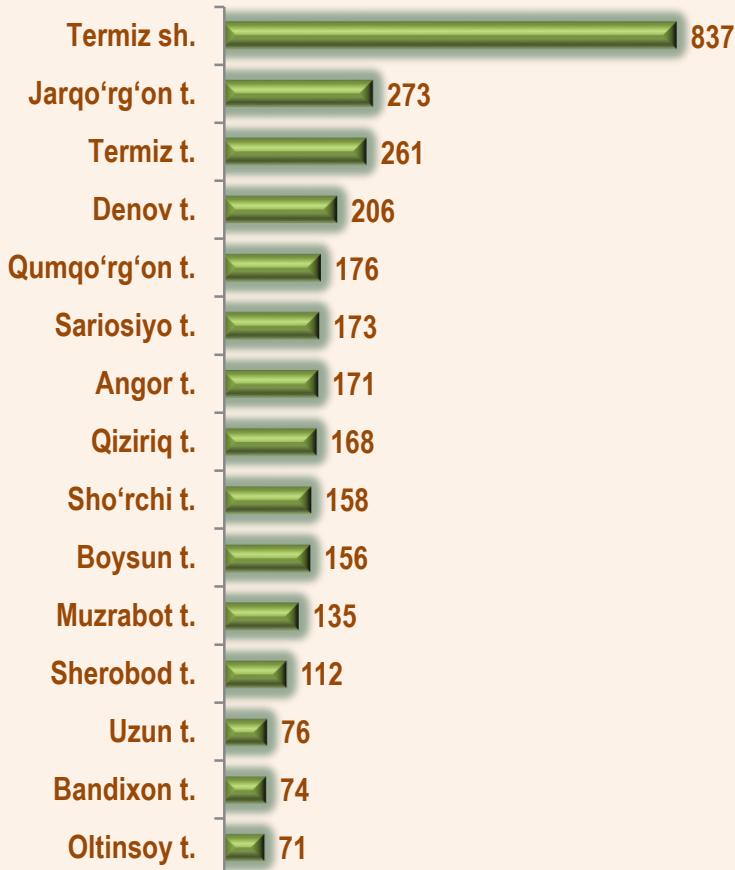
2023- yil 1- yanvar holatiga ko'ra, qurilish ishlari bo'yicha faoliyat ko'rsatayotgan korxonalar va tashkilotlar, birlikda



Yillar kesimida soni



Hududlar kesimida



1 916

Bino va inshootlar qurish

525

Fuqarolik obyektlarini qurish

606

Ixtisoslashtirilgan qurilish ishlari

Qurilish sohasi mamlakatimiz milliy iqtisodiyotining barqaror o'sishiga o'zining munosib hissasini qo'shib kelayotgan sohalardan hisoblanadi. Ushbu sohada faoliyat ko'rsatayotgan korxonalar va tashkilotlarning soni 2021- yilning mos davri bilan solishtirganda o'sish sur'ati 111,3 foizga oshgan.

Qurilish sohasida faoliyat ko'rsatayotgan korxonalar va tashkilotlar soni ushbu sohaning quydagi yo'nalishlari kesimida qaralganda;

binolar va inshootlar qurilish yo'nalishi 62,9 foiz ulushi tashkil etib, o'sish sur'ati 2021- yilning mos davriga nisbatan 108,1 foizga oshgan;

fuqarolik obyektlarini qurish yo'nalishi 17,2 foiz ulushi tashkil etib, o'sish sur'ati 2021- yilning mos davriga nisbatan 133,6 foizga oshgan;

ixtisoslashtirilgan qurilish ishlari yo'nalishi 19,9 foiz ulushni va 106,1 foiz o'sish sur'atini tashkil etdi.

	Holatiga :		o'tgan yilga nisbatan, % da
	01.01.2022- y.	01.01.2023- y.	
Surxondaryo viloyati	2 737	3 047	111,3
Termiz sh.	767	837	109,1
<i>tumanlar:</i>			
Oltinsoy	68	71	104,4
Angor	160	171	106,9
Bandixon	60	74	123,3
Boysun	132	156	118,2
Denov	187	206	110,2
Jarqo'rg'on	232	273	117,7
Qiziriq	152	168	110,5
Qumqo'rg'on	156	176	112,8
Muzrabot	119	135	113,4
Sariosiyo	159	173	108,8
Termiz	240	261	108,8
Uzun	65	76	116,9
Sherobod	96	112	116,7
Sho'rchi	144	158	109,7



2023- yil 1- yanvar holatiga ko'ra, Surxondaryo viloyatida faoliyat ko'rsatayotgan qurilish korxonalari ulushi, % da



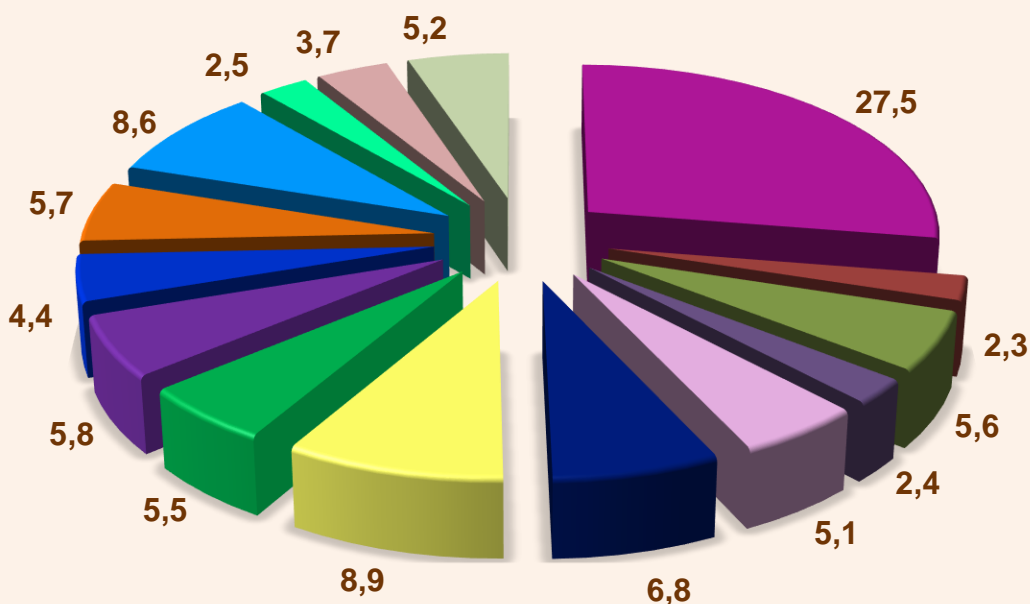
Termiz sh. (27,5)



Termiz (8,6)



Jarqo'rg'on (8,9)



- Termiz sh.
- Oltinsoy
- Angor
- Bandixon
- Boysun
- Denov
- Jarqo'rg'on
- Qiziriq
- Qumqo'rg'on
- Muzrabot
- Sariosiyo
- Termiz
- Uzun
- Sherobod
- Sho'rchi

Qurilish ishlari 2022- yil yanvar-dekabr uchun

	Qurilish ishlari, mlrd. so'm	Shu jumladan:		
		Yirik qurilish tashkilotlari	Kichik va mikrofirmalar	Norasmiy sektor
Surxondaryo viloyati	6 545,4	511,9	4 222,2	1 811,3
Termiz sh.	1 878,4	84,4	1 673,8	120,2
<i>tumanlar:</i>				
Oltinsoy	136,0	0,4	92,8	42,8
Angor	339,4	-	234,0	105,4
Bandixon	106,2	4,7	53,4	48,1
Boysun	424,4	-	291,6	132,8
Denov	579,8	-	337,7	242,1
Jarqo'rg'on	484,1	14,2	298,4	171,5
Qiziriq	221,6	1,1	163,8	56,7
Qumqo'rg'on	230,2	27,2	106,5	96,5
Muzrabot	310,5	-	173,5	137,0
Sariosiyo	739,9	346,7	208,9	184,3
Termiz	367,1	-	260,8	106,3
Uzun	184,7	33,2	80,3	71,2
Sherobod	339,8	-	133,4	206,4
Sho'rchi	203,3	-	113,3	90,0



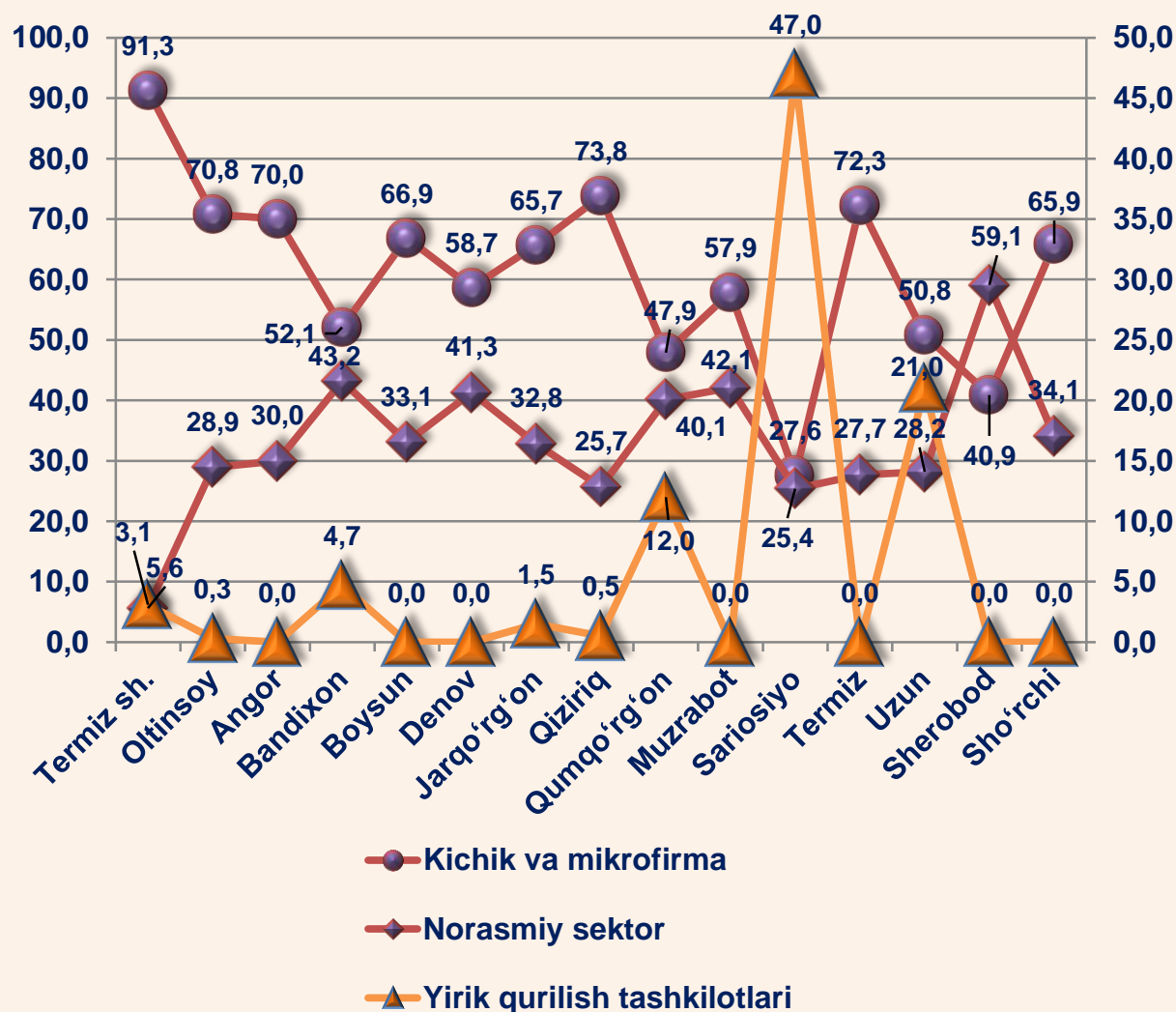
2022- yilning yanvar-dekabr oylarida, jami qurilish ishlari hajmi tarkibida yirik qurilish tashkilotlari tomonidan bajarilgan qurilish ishlari hajmi 511,9 mlrd. so'mni tashkil etdi. Qurilish ishlari 2021- yilga nisbatan 59,4 % ni tashkil etib, jami qurilish ishlari hajmidagi ulushi 2021- yildagi ko'rsatkich darajasidan 5,5 % punktga kamayib, 7,8 % ni tashkil etdi.


Qurilish ishlari

2022- yil yanvar-dekabr uchun



Pudratchi – kapital qurilish uchun pudrat shartnomasi asosida bino va inshootlarni qurish bo‘yicha qurilish-montaj, qayta ta‘mirlash, kapital ta‘mirlash hamda texnologik va boshqa uskunalarni montaj qilish, sozlash va boshqa pudrat ishlarini bajarish bilan shug‘ullanadi.





MA'LUMOT UCHUN: yirik qurilish tashkilotlari tomonidan bajarilgan qurilish ishlarining jami qurilish ishlari hajmidagi eng ko'p ulushi Termiz shahri (hududdagi jami qurilish ishlari hajmining 5,0 % i yoki 2021- yilga nisbatan 72,1 %), Qumqo'rg'on tumani (hududdagi jami qurilish ishlari hajmining 11,8 % i yoki 2021- yilga nisbatan 54,9 %) va Sariosiyo tumani (hududdagi jami qurilish ishlari hajmining 46,9 % i yoki 2021- yilga nisbatan 60,9 %)ga to'g'ri keldi.

Kichik korxonalar va mikrofirmalar tomonidan bajarilgan qurilish ishlari



2022- yilning yanvar-dekabr oylarida kichik korxonalar va mikrofirmalar tomonidan bajarilgan qurilish ishlari hissasiga jami qurilish ishlari hajmining 64,5 % i to'g'ri kelib, 2021- yil ko'rsatkichiga nisbatan 4,4 % punktga ko'paydi. Shuningdek, ular hissasiga to'g'ri kelgan qurilish ishlari hajmi 2021- yilga nisbatan 108,7 % ni tashkil etgan holda 4 222,0 mlrd. so'm miqdorida qayd etildi.

Kichik korxonalar va mikrofirmalar, ulushi, % da



64,5

2022- yil
yanvar-dekabr


60,1

2021- yil
yanvar-dekabr



MA'LUMOT UCHUN: Joriy hisobot davrida kichik korxonalar va mikrofirmalar tomonidan eng yuqori ulush ko'rsatkichi Denov tumani (337,7 mlrd. so'm yoki umumiy hajmga nisbatan 58,2 %), Termiz tumani (260,8 mlrd. so'm yoki 71,0 %), Boysun tumani (291,6 mlrd. so'm yoki 68,7 %)ga to'g'ri keldi.

Norasmiy sektor hissasiga to'g'ri kelgan qurilish ishlari ulushi **27,7 %** ni tashkil etdi yoki **1 811,3** mlrd. so'm miqdorida qayd etildi. 2021- yilga nisbatan **108,0 %** ni tashkil etdi.



Mulkchilik shakli davlat va nodavlat bo'lgan tashkilotlar tomonidan bajarilgan qurilish ishlari, ulushi foizda

Davlat mulkchiligidagi tashkilotlar tomonidan jami **35,2** mlrd. so'm qurilish ishlari bajarildi. Nodavlat mulkchilikdagi tashkilotlar tomonidan esa **6 510,2** mlrd. so'm qurilish ishlari bajarildi. Ularning viloyatdagi ulushi mos ravishda **0,5 %** va **99,5 %** ni tashkil etdi.

2021- yil yanvar-dekabr



2022- yil yanvar-dekabr



Nodavlat mulk

Mulkchilik shakllari bo'yicha bajarilgan qurilish ishlari 2022- yil yanvar-dekabr oylarida



	Qurilish ishlari, mlrd. so'm	Davlat mulki		Nodavlat mulk	
		mlrd. so'm	ulushi % da	mlrd. so'm	ulushi % da
Surxondaryo viloyati	6 545,4	35,2	0,5	6 510,2	99,5
Termiz sh.	1 878,4	35,2	1,9	1 843,2	98,1
<i>tumanlar:</i>					
Oltinsoy	136,0	-	-	136,0	100,0
Angor	339,4	-	-	339,4	100,0
Bandixon	106,2	-	-	106,2	100,0
Boysun	424,4	-	-	424,4	100,0
Denov	579,8	-	-	579,8	100,0
Jarqo'rg'on	484,1	-	-	484,1	100,0
Qiziriq	221,6	-	-	221,6	100,0
Qumqo'rg'on	230,2	-	-	230,2	100,0
Muzrabot	310,5	-	-	310,5	100,0
Sariosiyo	739,9	-	-	739,9	100,0
Termiz	367,1	-	-	367,1	100,0
Uzun	184,7	-	-	184,7	100,0
Sherobod	339,8	-	-	339,8	100,0
Sho'rchi	203,3	-	-	203,3	100,0

**Umumiy hajmdan yangi qurilish,
rekonstruksiya, kengaytirish,
texnik qayta quollantirish ishlari ulushi
2022- yil yanvar-dekabr oylarida**



Bajarilgan qurilish ishlarining katta qismi yangi bino va inshootlarni qurishga tegishli. Jami qurilish ishlarining **74,6 %** i yoki 4 886,2 mlrd. soʻm qurilish ishlari aynan iqtisodiyotda yangi ishlab chiqarish quvvatlari, turar-joy va boshqa ijtimoiy obyektlarni yaratishga qaratilgan.

9,6 %

Yirik qurilish tashkilotlari boʻyicha yangi qurilish hisobidan 470,7 mlrd. soʻmlik ishlar bajarildi yoki jami yirik qurilish tashkilotlarining yangi qurilish ishlaridagi ulushi **9,6 %** ni tashkil etdi.

Kichik korxonalar va mikrofirmalar boʻyicha yangi qurilish hisobidan 2 857,5 mlrd. soʻm yoki jami kichik korxonalar va mikrofirmalarning yangi qurilish ishlaridagi ulushi **58,5 %** ni tashkil etdi.

58,5 %

31,9 %

Yangi qurilish ishlari hajmida norasmiy sektor hissasi 1 558,0 mlrd. soʻm yoki ularning jamiga nisbatan ulushi **31,9 %** ni tashkil etdi.

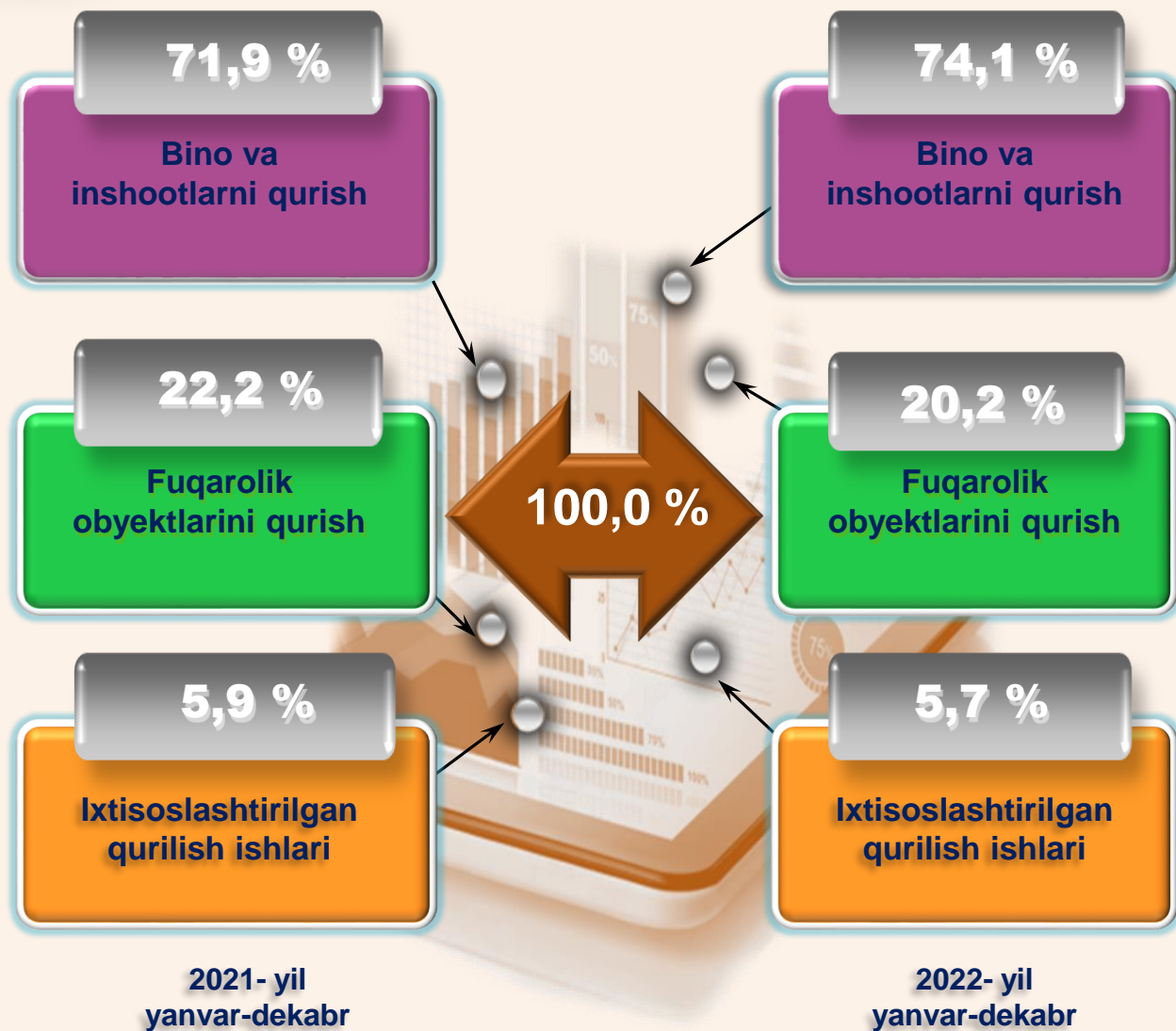
Hududlar kesimida qurilish ishlari 2022- yil yanvar-dekabr oylarida

	Qurilish ishlari, mlrd. so‘m	O‘sish sur‘ati, % da	Umumiy hajmga nisbatan, % da
Surxondaryo viloyati	6 545,4	102,0	100,0
Termiz sh.	1 878,4	105,4	28,7
<i>tumanlar:</i>			
Oltinsoy	136,0	88,1	2,1
Angor	339,4	107,3	5,2
Bandixon	106,2	110,1	1,6
Boysun	424,4	117,1	6,5
Denov	579,8	112,7	8,9
Jarqo‘rg‘on	484,1	101,4	7,4
Qiziriq	221,6	110,3	3,4
Qumqo‘rg‘on	230,2	107,3	3,5
Muzrabot	310,5	116,1	4,7
Sariosiyo	739,9	79,3	11,3
Termiz	367,1	95,1	5,6
Uzun	184,7	84,3	2,8
Sherobod	339,8	112,3	5,2
Sho‘rchi	203,3	105,7	3,1



Ma‘lumot uchun: Yangi qurilish – yangi quvvatlarni yaratish maqsadida, yangi hududlarda amalga oshiriladigan asosiy, yordamchi va xizmat ko‘rsatish maqsadlari uchun obyektlar (bino va inshootlar) kompleksini qurish.

Surxondaryo viloyatida iqtisodiy faoliyat turlari bo'yicha qurilish ishlari



Ma'lumot uchun: Iqtisodiy faoliyat turlari bo'yicha qurilish ishlarining asosiy qismi qurilish, turar joy va yashash uchun mo'ljallangan hamda yashash uchun mo'ljallanmagan binolar qurish bo'yicha amalga oshirilgan qurilish ishlaridan tashkil topdi.

ulushi % da



Bino va inshootlarni qurish bo'yicha qurilish ishlari tarkibida yirik qurilish tashkilotlari tomonidan bajarilgan qurilish ishlari ulushi 1,0 % ni tashkil etib, 2021- yildagi ko'rsatkichga nisbatan 0,4 % punktga kamaydi.

Ushbu faoliyat turida kichik korxonalar va mikrofirmalar hissasiga to'g'ri kelgan ulush 2021- yildagi ko'rsatkichga nisbatan 0,1 % punktga ko'payib, 61,7 % ni tashkil etdi.

Norasmiy sektorning ulushi esa 2021- yildagi ko'rsatkichga nisbatan 0,3 % punktga ko'payib, 37,3 % ni tashkil etdi.

Fuqarolik obyektlarini qurish bo'yicha yirik qurilish tashkilotlari tomonidan bajarilgan qurilish ishlari hajmining ulushi 33,0 % ni tashkil etdi va 2021- yilga nisbatan 21,6 % punktga kamaydi.

Shuningdek, kichik korxonalar va mikrofirmalar ulushi mos ravishda 67,0 % ni tashkil etdi (21,6 % punktga ko'payish).

ulushi % da

38,6

54,6

45,4

33,0

67,0



Yirik qurilish tashkilotlari



Kichik korxonalar va mikrofirmalar

2021- yil
yanvar-dekabr

2022- yil
yanvar-dekabr

Ixtisoslashtirilgan qurilish ishlari tarkibida yirik qurilish tashkilotlari tomonidan bajarilgan qurilish ishlari hajmining ulushi 2021- yilga nisbatan 8,7 % punktga kamaydi va 7,3 % ni tashkil etdi. Qolgan 92,7 % i kichik korxonalar va mikrofirmalar hissasiga to'g'ri kelib, 2021- yilga nisbatan 8,7 % punktga ko'paydi.

7,3

2022- yil
yanvar-dekabr

2021- yil
yanvar-dekabr

16,0

92,7

2022- yil
yanvar-dekabr

2021- yil
yanvar-dekabr

84,0

**Yirik qurilish
tashkilotlari
ulushi, % da**

**Kichik korxonalar va
mikrofirmalar
ulushi, % da**

Investitsiya va qurilish
statistikasi
bo'limi

Aloqa telefoni: (76) 225-65-59