



**SURXONDARYO VILOYATI  
STATISTIKA BOSHQARMASI**

**SURXONDARYO  
VILOYATIDA  
QURILISH ISHLARI**

**2022- YIL  
YANVAR-NOYABR**



2022- yilning yanvar-noyabr oylarida, Surxondaryo viloyatida jami **5 816,1** mlrd. soʻmlik qurilish ishlari bajarilib, oʻsish surʻati 2021- yilning yanvar-noyabr oylariga nisbatan **103,1 %** ni tashkil etdi.



## Qurilish ishlari hajmining tarkibi, % da


Qurilish ishlari hajmi yirik qurilish tashkilotlari, kichik korxonalar va mikrofirmalar hamda norasmiy sektorlarda amalga oshirilgan ishlar tarkibi boʻyicha shakllanadi.



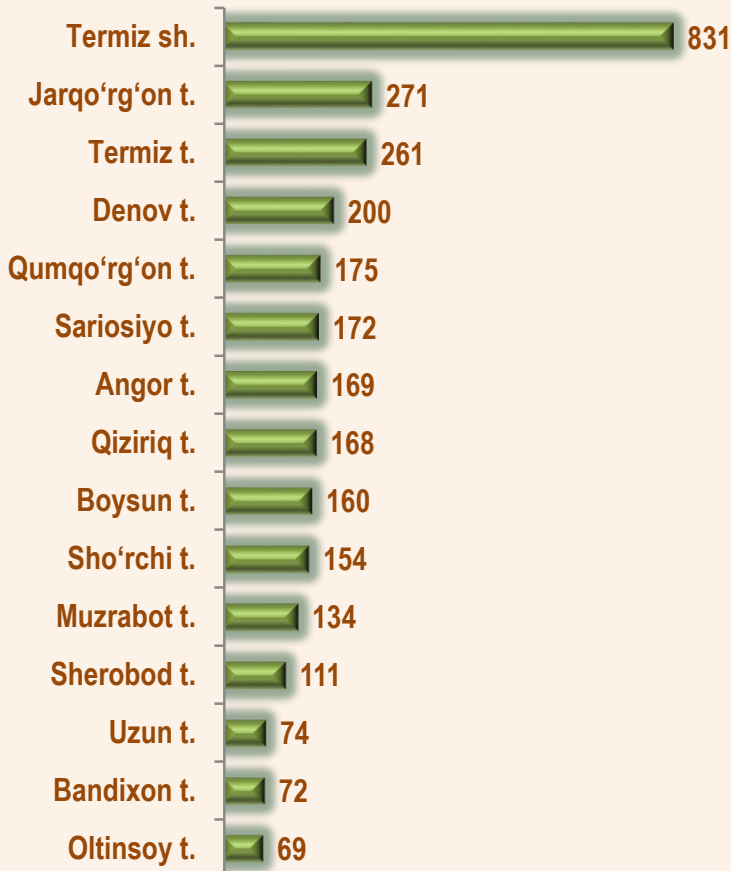
# 2022- yil 1- dekabr holatiga ko'ra, qurilish ishlari bo'yicha faoliyat ko'rsatayotgan korxonalar va tashkilotlar, *birlikda*



Yillar kesimida soni



Hududlar kesimida



1 903

Bino va inshootlar  
qurish

516

Fuqarolik obyektlarini  
qurish

602

Ixtisoslashtirilgan  
qurilish ishlari

Qurilish sohasi mamlakatimiz milliy iqtisodiyotining barqaror o'sishiga o'zining munosib hissasini qo'shib kelayotgan sohalardan hisoblanadi. Ushbu sohada faoliyat ko'rsatayotgan korxonalar va tashkilotlarning soni 2021- yilning mos davri bilan solishtirganda o'sish sur'ati 108,0 foizga oshgan.

Qurilish sohasida faoliyat ko'rsatayotgan korxonalar va tashkilotlar soni ushbu sohaning quydagi yo'nalishlari kesimida qaralganda;

binolar va inshootlar qurilish yo'nalishi 63,0 foiz ulushi tashkil etib, o'sish sur'ati 2021- yilning mos davriga nisbatan 104,4 foizga oshgan;

fuqarolik obyektlarini qurish yo'nalishi 17,1 foiz ulushi tashkil etib, o'sish sur'ati 2021- yilning mos davriga nisbatan 130,6 foizga oshgan;

ixtisoslashtirilgan qurilish ishlari yo'nalishi 19,9 foiz ulushni va 103,8 foiz o'sish sur'atini tashkil etdi.

	Holatiga :		o'tgan yilga nisbatan, % da
	01.12.2021- y.	01.12.2022- y.	
<b>Surxondaryo viloyati</b>	<b>2 797</b>	<b>3 021</b>	<b>108,0</b>
<b>Termiz sh.</b>	<b>823</b>	<b>831</b>	<b>101,0</b>
<i>tumanlar:</i>			
<b>Oltinsoy</b>	<b>70</b>	<b>69</b>	<b>98,6</b>
<b>Angor</b>	<b>159</b>	<b>169</b>	<b>106,3</b>
<b>Bandixon</b>	<b>57</b>	<b>72</b>	<b>126,3</b>
<b>Boysun</b>	<b>134</b>	<b>160</b>	<b>119,4</b>
<b>Denov</b>	<b>185</b>	<b>200</b>	<b>108,1</b>
<b>Jarqo'rg'on</b>	<b>235</b>	<b>271</b>	<b>115,3</b>
<b>Qiziriq</b>	<b>151</b>	<b>168</b>	<b>111,3</b>
<b>Qumqo'rg'on</b>	<b>154</b>	<b>175</b>	<b>113,6</b>
<b>Muzrabot</b>	<b>118</b>	<b>134</b>	<b>113,6</b>
<b>Sariosiyo</b>	<b>159</b>	<b>172</b>	<b>108,2</b>
<b>Termiz</b>	<b>243</b>	<b>261</b>	<b>107,4</b>
<b>Uzun</b>	<b>66</b>	<b>74</b>	<b>112,1</b>
<b>Sherobod</b>	<b>102</b>	<b>111</b>	<b>108,8</b>
<b>Sho'rchi</b>	<b>141</b>	<b>154</b>	<b>109,2</b>



# 2022- yil 1- dekabr holatiga ko'ra, Surxondaryo viloyatida faoliyat ko'rsatayotgan qurilish korxonalari ulushi, % da



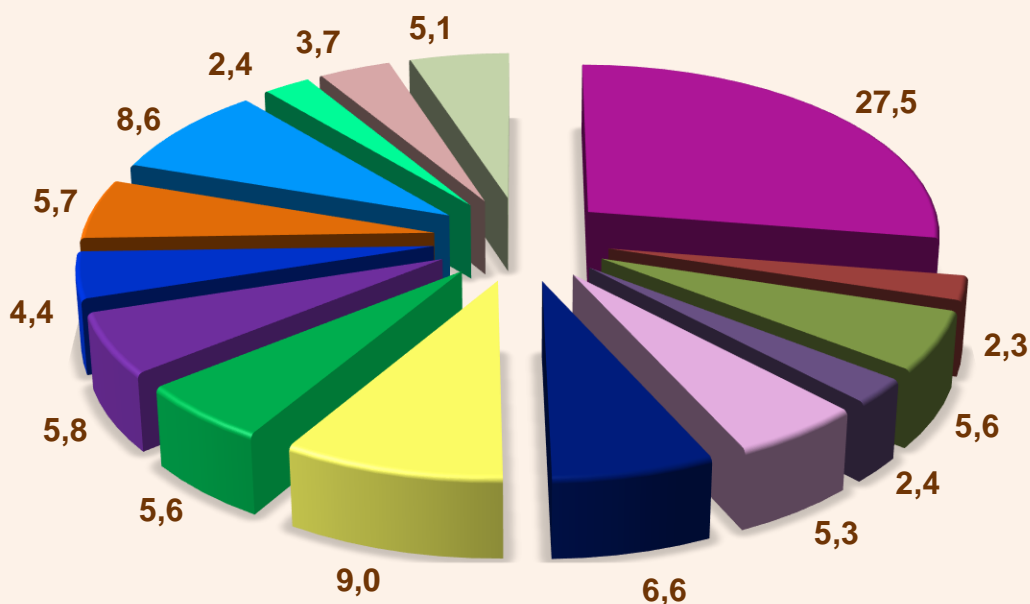
Termiz sh. (27,5)



Termiz (8,6)



Jarqo'rg'on (9,0)



- Termiz sh.
- Oltinsoy
- Angor
- Bandixon
- Boysun
- Denov
- Jarqo'rg'on
- Qiziriq
- Qumqo'rg'on
- Muzrabot
- Sariosiyo
- Termiz
- Uzun
- Sherobod
- Sho'rchi

# Qurilish ishlari 2022- yil yanvar-noyabr uchun

	Qurilish ishlari, mlrd. so'm	Shu jumladan:		
		Yirik qurilish tashkilotlari	Kichik va mikrofirmalar	Norasmiy sektor
<b>Surxondaryo viloyati</b>	<b>5 816,1</b>	<b>435,3</b>	<b>3 870,6</b>	<b>1 510,2</b>
<b>Termiz sh.</b>	<b>1 733,0</b>	<b>53,5</b>	<b>1 582,6</b>	<b>96,9</b>
<i>tumanlar:</i>				
<b>Oltinsoy</b>	<b>125,7</b>	<b>0,4</b>	<b>89,0</b>	<b>36,3</b>
<b>Angor</b>	<b>286,7</b>	<b>-</b>	<b>200,6</b>	<b>86,1</b>
<b>Bandixon</b>	<b>95,9</b>	<b>4,5</b>	<b>50,0</b>	<b>41,4</b>
<b>Boysun</b>	<b>360,3</b>	<b>-</b>	<b>241,0</b>	<b>119,3</b>
<b>Denov</b>	<b>554,9</b>	<b>-</b>	<b>325,6</b>	<b>229,3</b>
<b>Jarqo'rg'on</b>	<b>400,4</b>	<b>6,0</b>	<b>263,2</b>	<b>131,2</b>
<b>Qiziriq</b>	<b>181,6</b>	<b>0,9</b>	<b>134,0</b>	<b>46,7</b>
<b>Qumqo'rg'on</b>	<b>197,6</b>	<b>23,6</b>	<b>94,7</b>	<b>79,3</b>
<b>Muzrabot</b>	<b>271,7</b>	<b>-</b>	<b>157,3</b>	<b>114,4</b>
<b>Sariosiyo</b>	<b>669,1</b>	<b>314,2</b>	<b>184,7</b>	<b>170,2</b>
<b>Termiz</b>	<b>344,9</b>	<b>-</b>	<b>249,3</b>	<b>95,6</b>
<b>Uzun</b>	<b>153,6</b>	<b>32,2</b>	<b>78,1</b>	<b>43,3</b>
<b>Sherobod</b>	<b>279,2</b>	<b>-</b>	<b>114,1</b>	<b>165,1</b>
<b>Sho'rchi</b>	<b>161,5</b>	<b>-</b>	<b>106,4</b>	<b>55,1</b>

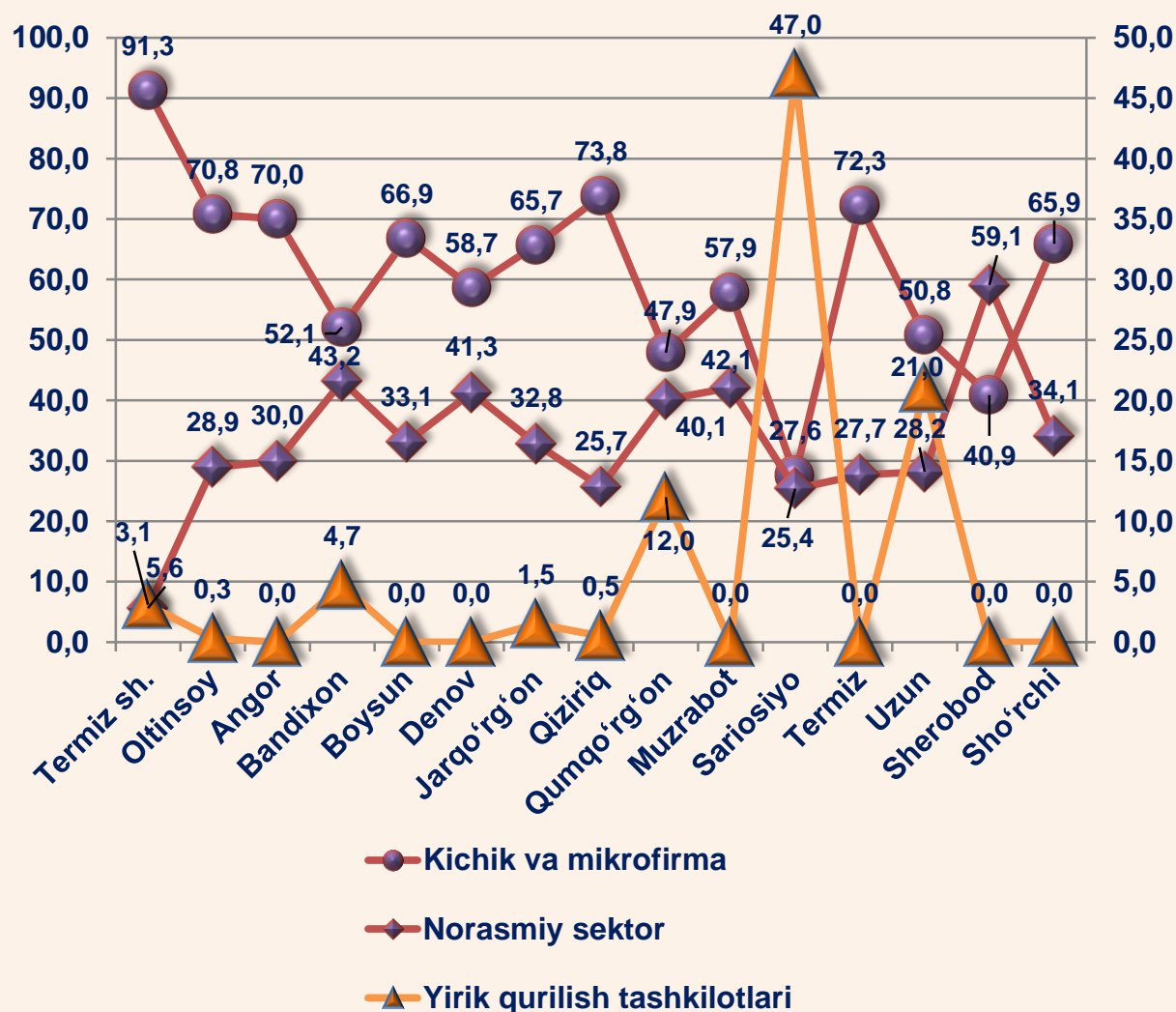



2022- yilning yanvar-noyabr oylarida, jami qurilish ishlari hajmi tarkibida yirik qurilish tashkilotlari tomonidan bajarilgan qurilish ishlari hajmi 435,3 mlrd. so'mni tashkil etdi. Qurilish ishlari 2021- yilga nisbatan 60,7 % ni tashkil etib, jami qurilish ishlari hajmidagi ulushi 2021- yildagi ko'rsatkich darajasidan 5,1 % punktga kamayib, 7,5 % ni tashkil etdi.

# Qurilish ishlari 2022- yil yanvar-noyabr uchun



Pudratchi – kapital qurilish uchun pudrat shartnomasi asosida bino va inshootlarni qurish bo‘yicha qurilish-montaj, qayta ta‘mirlash, kapital ta‘mirlash hamda texnologik va boshqa uskunalarni montaj qilish, sozlash va boshqa pudrat ishlarini bajarish bilan shug‘ullanadi.





**MA'LUMOT UCHUN:** yirik qurilish tashkilotlari tomonidan bajarilgan qurilish ishlarining jami qurilish ishlari hajmidagi eng ko'p ulushi Termiz shahri (hududdagi jami qurilish ishlari hajmining 3,1 % i yoki 2021- yilga nisbatan 64,9 %), Qumqo'rg'on tumani (hududdagi jami qurilish ishlari hajmining 11,9 % i yoki 2021- yilga nisbatan 50,8 %) va Sariosiyo tumani (hududdagi jami qurilish ishlari hajmining 47,0 % i yoki 2021- yilga nisbatan 65,5 %)ga to'g'ri keldi.



# Kichik korxonalar va mikrofirmalar tomonidan bajarilgan qurilish ishlari



2022- yilning yanvar-noyabr oylarida kichik korxonalar va mikrofirmalar tomonidan bajarilgan qurilish ishlari hissasiga jami qurilish ishlari hajmining 66,5 % i to'g'ri kelib, 2021- yil ko'rsatkichiga nisbatan 3,9 % punktga ko'paydi. Shuningdek, ular hissasiga to'g'ri kelgan qurilish ishlari hajmi 2021- yilga nisbatan 108,7 % ni tashkil etgan holda 3 870,6 mlrd. so'm miqdorida qayd etildi.

## Kichik korxonalar va mikrofirmalar, ulushi, % da



66,5

2022- yil  
yanvar-noyabr


62,6

2021- yil  
yanvar-noyabr



**MA'LUMOT UCHUN:** Joriy hisobot davrida kichik korxonalar va mikrofirmalar tomonidan eng yuqori ulush ko'rsatkichi Denov tumani (325,6 mlrd. so'm yoki umumiy hajmga nisbatan 58,7 %), Termiz tumani (249,3 mlrd. so'm yoki 72,3 %), Boysun tumani (240,7 mlrd. so'm yoki 66,8 %)ga to'g'ri keldi.

Norasmiy sektor hissasiga to'g'ri kelgan qurilish ishlari ulushi **26,0 %** ni tashkil etdi yoki **1 510,2** mlrd. so'm miqdorida qayd etildi. 2021- yilga nisbatan **110,3 %** ni tashkil etdi.



## Mulkchilik shakli davlat va nodavlat bo'lgan tashkilotlar tomonidan bajarilgan qurilish ishlari, ulushi foizda

Davlat mulkchiligidagi tashkilotlar tomonidan jami **24,0** mlrd. so'm qurilish ishlari bajarildi. Nodavlat mulkchilikdagi tashkilotlar tomonidan esa **5 792,1** mlrd. so'm qurilish ishlari bajarildi. Ularning viloyatdagi ulushi mos ravishda **0,4 %** va **99,6 %** ni tashkil etdi.

2021- yil yanvar-noyabr



Davlat mulki

2022- yil yanvar-noyabr



Nodavlat mulk

# Mulkchilik shakllari bo'yicha bajarilgan qurilish ishlari 2022- yil yanvar-noyabr oylarida



	Qurilish ishlari, mlrd. so'm	Davlat mulki		Nodavlat mulk	
		mlrd. so'm	ulushi % da	mlrd. so'm	ulushi % da
<b>Surxondaryo viloyati</b>	<b>5 816,1</b>	<b>24,0</b>	<b>0,4</b>	<b>5 792,1</b>	<b>99,6</b>
<b>Termiz sh.</b>	<b>1 733,0</b>	<b>24,0</b>	<b>1,4</b>	<b>1 709,0</b>	<b>98,6</b>
<i>tumanlar:</i>					
<b>Oltinsoy</b>	<b>125,7</b>	-	-	<b>125,7</b>	<b>100,0</b>
<b>Angor</b>	<b>286,7</b>	-	-	<b>286,7</b>	<b>100,0</b>
<b>Bandixon</b>	<b>95,9</b>	-	-	<b>95,9</b>	<b>100,0</b>
<b>Boysun</b>	<b>360,3</b>	-	-	<b>360,3</b>	<b>100,0</b>
<b>Denov</b>	<b>554,9</b>	-	-	<b>554,9</b>	<b>100,0</b>
<b>Jarqo'rg'on</b>	<b>400,4</b>	-	-	<b>400,4</b>	<b>100,0</b>
<b>Qiziriq</b>	<b>181,6</b>	-	-	<b>181,6</b>	<b>100,0</b>
<b>Qumqo'rg'on</b>	<b>197,6</b>	-	-	<b>197,6</b>	<b>100,0</b>
<b>Muzrabot</b>	<b>271,7</b>	-	-	<b>271,7</b>	<b>100,0</b>
<b>Sariosiyo</b>	<b>669,1</b>	-	-	<b>669,1</b>	<b>100,0</b>
<b>Termiz</b>	<b>344,9</b>	-	-	<b>344,9</b>	<b>100,0</b>
<b>Uzun</b>	<b>153,6</b>	-	-	<b>153,6</b>	<b>100,0</b>
<b>Sherobod</b>	<b>279,2</b>	-	-	<b>279,2</b>	<b>100,0</b>
<b>Sho'rchi</b>	<b>161,5</b>	-	-	<b>161,5</b>	<b>100,0</b>

**Umumiy hajmdan yangi qurilish,  
rekonstruksiya, kengaytirish,  
texnik qayta quollantirish ishlari ulushi  
2022- yil yanvar-noyabr oylarida**



Bajarilgan qurilish ishlarining katta qismi yangi bino va inshootlarni qurishga tegishli. Jami qurilish ishlarining **74,6 %** i yoki 4 337,3 mlrd. soʻm qurilish ishlari aynan iqtisodiyotda yangi ishlab chiqarish quvvatlari, turar-joy va boshqa ijtimoiy obyektlarni yaratishga qaratilgan.

**9,4 %**

Yirik qurilish tashkilotlari boʻyicha yangi qurilish hisobidan 405,8 mlrd. soʻmlik ishlar bajarildi yoki jami yirik qurilish tashkilotlarining yangi qurilish ishlaridagi ulushi **9,4 %** ni tashkil etdi.

Kichik korxonalar va mikrofirmalar boʻyicha yangi qurilish hisobidan 2 619,6 mlrd. soʻm yoki jami kichik korxonalar va mikrofirmalarning yangi qurilish ishlaridagi ulushi **60,4 %** ni tashkil etdi.

**60,4 %**

**30,2 %**

Yangi qurilish ishlari hajmida norasmiy sektor hissasi 1 311,9 mlrd. soʻm yoki ularning jamiga nisbatan ulushi **30,2 %** ni tashkil etdi.

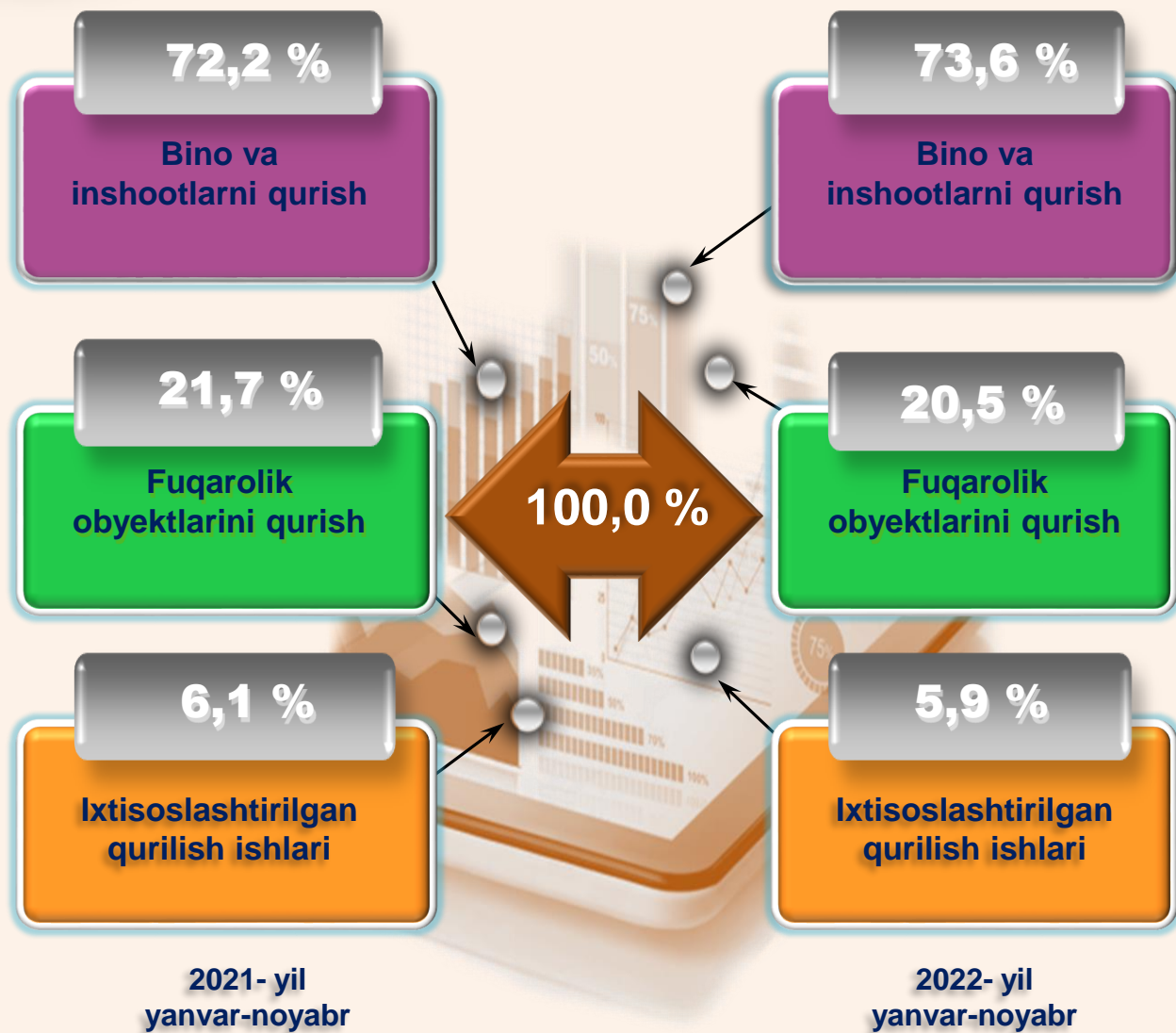
# Hududlar kesimida qurilish ishlari 2022- yil yanvar-noyabr oylarida

	Qurilish ishlari, mlrd. so‘m	O‘sish sur‘ati, % da	Umumiy hajmga nisbatan, % da
<b>Surxondaryo viloyati</b>	<b>5 816,1</b>	<b>103,1</b>	<b>100,0</b>
<b>Termiz sh.</b>	<b>1 733,0</b>	<b>108,2</b>	<b>29,8</b>
<i>tumanlar:</i>			
<b>Oltinsoy</b>	<b>125,7</b>	<b>103,1</b>	<b>2,2</b>
<b>Angor</b>	<b>286,7</b>	<b>102,5</b>	<b>4,9</b>
<b>Bandixon</b>	<b>95,9</b>	<b>106,4</b>	<b>1,7</b>
<b>Boysun</b>	<b>360,3</b>	<b>109,8</b>	<b>6,2</b>
<b>Denov</b>	<b>554,9</b>	<b>118,4</b>	<b>9,5</b>
<b>Jarqo‘rg‘on</b>	<b>400,4</b>	<b>100,5</b>	<b>6,9</b>
<b>Qiziriq</b>	<b>181,6</b>	<b>100,9</b>	<b>3,1</b>
<b>Qumqo‘rg‘on</b>	<b>197,6</b>	<b>101,1</b>	<b>3,4</b>
<b>Muzrabot</b>	<b>271,7</b>	<b>109,1</b>	<b>4,7</b>
<b>Sariosiyo</b>	<b>669,1</b>	<b>84,0</b>	<b>11,5</b>
<b>Termiz</b>	<b>344,9</b>	<b>101,5</b>	<b>5,9</b>
<b>Uzun</b>	<b>153,6</b>	<b>80,4</b>	<b>2,6</b>
<b>Sherobod</b>	<b>279,2</b>	<b>113,3</b>	<b>4,8</b>
<b>Sho‘rchi</b>	<b>161,5</b>	<b>103,2</b>	<b>2,8</b>



**Ma‘lumot uchun:** Yangi qurilish – yangi quvvatlarni yaratish maqsadida, yangi hududlarda amalga oshiriladigan asosiy, yordamchi va xizmat ko‘rsatish maqsadlari uchun obyektlar (bino va inshootlar) kompleksini qurish.

# Surxondaryo viloyatida iqtisodiy faoliyat turlari bo'yicha qurilish ishlari



**Ma'lumot uchun:** Iqtisodiy faoliyat turlari bo'yicha qurilish ishlarining asosiy qismi qurilish, turar joy va yashash uchun mo'ljallangan hamda yashash uchun mo'ljallanmagan binolar qurish bo'yicha amalga oshirilgan qurilish ishlaridan tashkil topdi.

ulushi % da



Bino va inshootlarni qurish bo'yicha qurilish ishlari tarkibida yirik qurilish tashkilotlari tomonidan bajarilgan qurilish ishlari ulushi 0,7 % ni tashkil etib, 2021- yildagi ko'rsatkichga nisbatan 0,2 % punktga kamaydi.

Ushbu faoliyat turida kichik korxonalar va mikrofirmalar hissasiga to'g'ri kelgan ulush 2021- yildagi ko'rsatkichga nisbatan 0,1 % punktga kamayib, 64,0 % ni tashkil etdi.

Norasmiy sektorning ulushi esa 2021- yildagi ko'rsatkichga nisbatan 0,3 % punktga ko'payib, 35,3 % ni tashkil etdi.

Fuqarolik obyektlarini qurish bo'yicha yirik qurilish tashkilotlari tomonidan bajarilgan qurilish ishlari hajmining ulushi 32,0 % ni tashkil etdi va 2021- yilga nisbatan 19,6 % punktga kamaydi.

Shuningdek, kichik korxonalar va mikrofirmalar ulushi mos ravishda 68,0 % ni tashkil etdi (19,6 % punktga ko'payish).

## ulushi % da

38,6

51,6

48,4

32,0

68,0



Yirik qurilish tashkilotlari



Kichik korxonalar va mikrofirmalar

2021- yil  
yanvar-noyabr

2022- yil  
yanvar-noyabr



Ixtisoslashtirilgan qurilish ishlari tarkibida yirik qurilish tashkilotlari tomonidan bajarilgan qurilish ishlari hajmining ulushi 2021- yilga nisbatan 9,7 % punktga kamaydi va 6,9 % ni tashkil etdi. Qolgan 93,1 % i kichik korxonalar va mikrofirmalar hissasiga to'g'ri kelib, 2021- yilga nisbatan 9,7 % punktga ko'paydi.

