



**SURXONDARYO VILOYATIDA
XIZMATLAR SOHASINING RIVOJLANISHI**

2022- YILNING YANVAR-OKTABR OYLARIDA



Dastlabki ma'lumotlar

	2021- y. yanvar-oktabr	2022- y. yanvar-oktabr
Ko'rsatilgan bozor xizmatlari hajmi, mlrd. so'm	8 470,0	10 477,7
Ko'rsatilgan bozor xizmatlarining o'sish sur'atlari, % da	118,8	114,4
Aholi jon boshiga ko'rsatilgan bozor xizmatlari hajmi, ming so'm	3 132,9	3 787,7
Aholi jon boshiga ko'rsatilgan xizmalarning o'sish sur'atlari, % da	116,3	111,8

Xizmatlar sohasi bu – korxonalar, tashkilotlar, shuningdek, jismoniy shaxslar tomonidan ko'rsatiladigan turli xil turdagi xizmatlar, ishlab chiqarishni o'z ichiga olgan holda umumlashtirilgan toifadir.

Xizmatlar iste'molchilar (yuridik va jismoniy shaxslar) holatini o'zgartiruvchi yoki tovarlar, xizmatlar yoki moliyaviy aktivlar bilan ayirboshlashiga ko'maklashadigan ishlab chiqarish faoliyatining natijasi hisoblanadi

Dastlabki ma'lumotlarga ko'ra, 2022- yilning yanvar-oktabr oylarida ko'rsatilgan bozor xizmatlari hajmi **2007,7** mlrd. so'mga oshib, **10 477,7** mlrd. so'mga yetdi.

Taqqoslama ekvivalentda 2021- yilning yanvar-oktabr oylariga (**118,8** %) nisbatan o'sish sur'ati **114,4** % ni tashkil etdi.



**Iqtisodiy faoliyat turlari bo'yicha ishlab chiqilgan
xizmatlarning asosiy ko'rsatkichlari**
(2022- yil yanvar-oktabr oylarida)

	Hajmi, mlrd. so'm	O'sish sur'ati, % da 2021- yil yanvar-oktabr oylariga
Xizmatlar - jami	10 477,7	114,4
shu jumladan:		
Aloqa va axborotlashtirish xizmatlari	499,7	127,3
Moliyaviy xizmatlar	2 163,5	124,3
Transport xizmatlari	1 549,1	111,7
shu jumladan: avtotransport xizmatlari	1 430,4	109,2
Yashash va ovqatlanish xizmatlari	333,3	105,8
Savdo xizmatlari	3 817,3	110,0
Ko'chmas mulk bilan bog'liq xizmatlar	252,7	112,0
Ta'lim sohasidagi xizmatlar	461,8	122,9
Sog'liqni saqlash sohasidagi xizmatlar	163,3	95,4
Ijara xizmatlari	231,4	108,7
Kompyuter va maishiy tovarlarni ta'mirlash bo'yicha xizmatlar	277,7	109,8
Shaxsiy xizmatlar	291,8	109,0
Me'morchilik, muhandislik izlanishlari, texnik sinovlar va tahlil sohasidagi xizmatlar	170,5	117,2
Boshqa xizmatlar	265,6	117,0

Ko'rsatilgan bozor xizmatlari jami hajmining o'sishidagi asosiy omil, aloqa va axborotlashtirish xizmatlari **27,3 %** ga, moliyaviy xizmatlar **24,3 %** ga, ta'lim sohasidagi xizmatlar **22,9 %** ga, me'morchilik, muhandislik izlanishlari, texnik sinovlari va tahlil sohasidagi xizmatlar **17,2 %** ga, boshqa xizmatlar **17,0 %** ga o'sishi hisoblanadi. 2022- yilning yanvar-oktabr oylarida jami ko'rsatilgan xizmatlar hajmi o'tgan yilning shu davriga nisbatan solishtirma narxlardagi o'sish sur'ati **114,4 %** ni tashkil etdi.

2022- yil yanvar-oktabr oylarida Iqtisodiy faoliyat turlari bo'yicha ko'rsatilgan bozor xizmatlarining o'tgan yilning shu davriga nisbatan solishtirma narxlardagi o'sish sur'ati yuqori bo'lgan xizmat turlari, % da



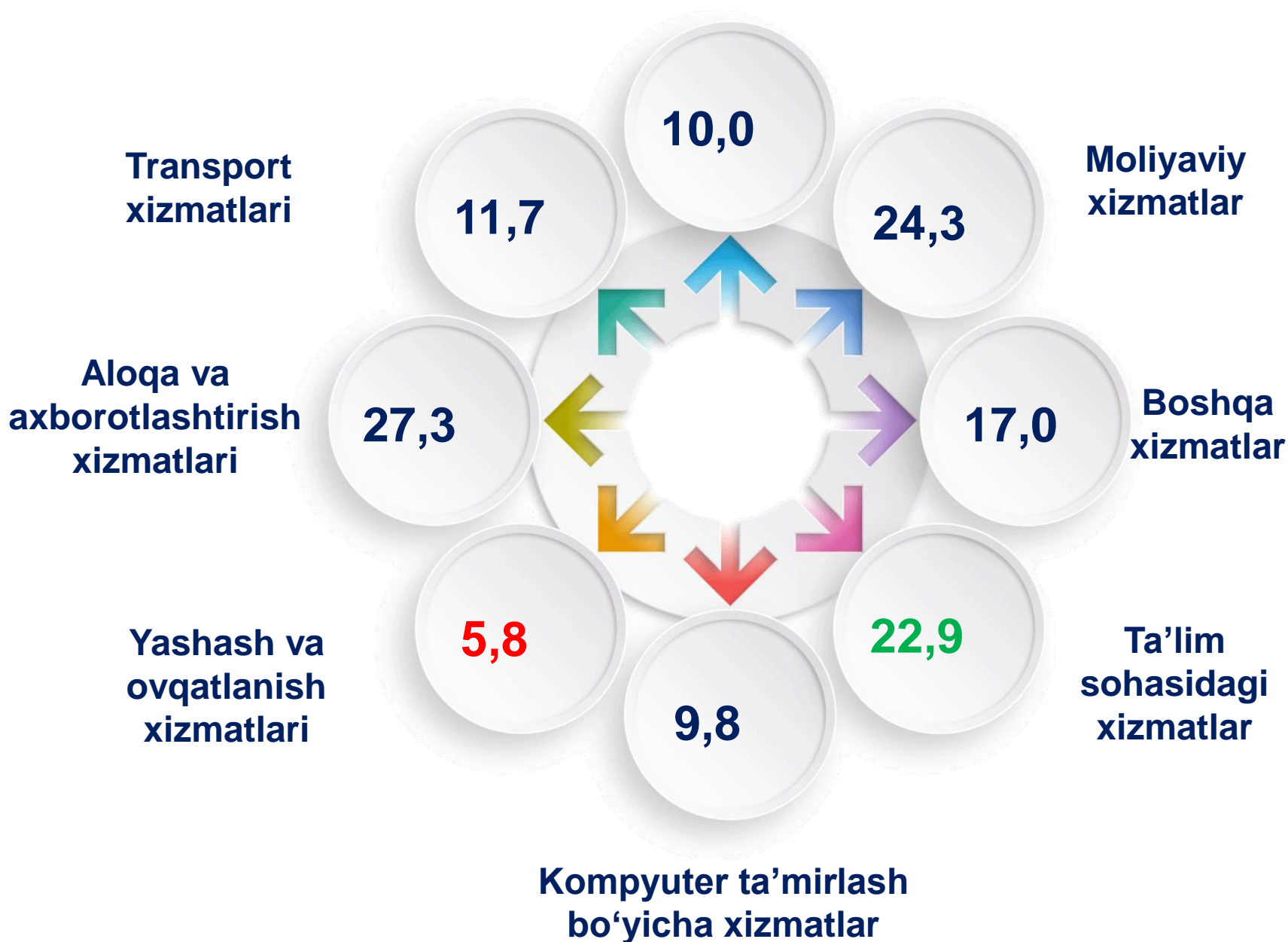
Iqtisodiy faoliyat turlari bo'yicha ko'rsatilgan bozor xizmatlari tarkibida eng katta ulushni savdo xizmatlari egallaydi. 2022- yil yanvar-oktabr oylarida bu xizmatlarning ulushi **36,4 %** ni tashkil etdi.

Shu bilan birga, yuqori ko'rsatkichlar aloqa va axborotlashtirish xizmatlari (**27,3 %**), moliyaviy xizmatlar (**24,3 %**), shuningdek ta'lim sohasidagi xizmatlar bo'yicha (**22,9 %**) qayd etildi.

Sog'liqni saqlash sohasidagi xizmatlar hajmida o'sish sur'ati **0,9 %** ni tashkil yetdi.

Iqtisodiy faoliyat turlari bo'yicha xizmatlar tarkibi, % da
(2022- yil yanvar-oktabr oylarida)

Savdo xizmatlari



2022- yilning yanvar-oktabr oylarida ta'lim xizmatlar sohasida yuqori o'sishga erishildi (**22,9 %**). 2021- yilning shu davriga nisbatan o'sish sur'ati bilan solishtirganda farq - **4,3** punktni tashkil etdi.

2022- yilning yanvar-oktabr va 2021- yillari uchun aloqa va axborotlashtirish xizmatlarining o'sish sur'atlari o'rtasidagi maksimal ijobiy tafovut **7,3** punkt darajasida qayd etildi.



Iqtisodiy faoliyat turlari bo'yicha ko'rsatilgan bozor xizmatlarining o'sish sur'atlari, % da

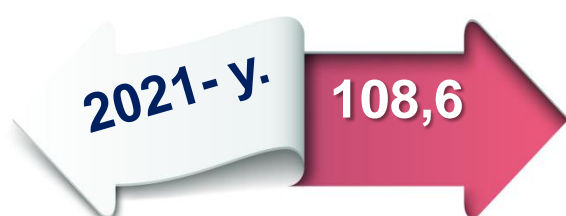

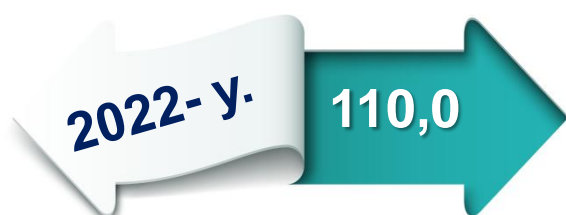
Xizmatlar – jami	118,8	114,4
Aloqa va axborotlashtirish xizmatlari	120,0	127,3
Moliyaviy xizmatlar	129,4	124,3
Transport xizmatlari	120,9	111,7
Yashash va ovqatlanish xizmatlari	110,1	105,8
Savdo xizmatlari	108,6	110,0
Ko'chmas mulk bilan bog'liq xizmatlar	122,2	112,0
Ta'lim sohasidagi xizmatlar	127,2	122,9
Sog'liqni saqlash sohasidagi xizmatlar	167,9	95,4
Ijara xizmatlari	128,9	108,7
Kompyuter ta'mirlash bo'yicha xizmatlar	121,2	109,8
Shaxsiy xizmatlar	114,8	109,0
Me'morchilik sohasidagi xizmatlar	125,3	117,2
Boshqa xizmatlar	140,4	117,0

■ 2021- y. yanvar-oktabr ■ 2022- y. yanvar-oktabr

**O'sish
sur'ati, % da**

**Xizmatlar hajmi,
mlrd. so'm**

**Savdo xizmatlari
(yanvar- oktabr
oylarida)**



Savdo bu – tovarlarning aylanishini, ularning ishlab chiqarish sohasidan iste'mol sohasiga o'tishini ta'minlaydigan iqtisodiyot sohasidir. Ma'lum bir davlat ichida savdo tovarlarini zarur iste'molchiga yetkazib berish vazifasini bajaradi. U ulgurji va chakana savdoga bo'linadi.



2022- y. yanvar- oktabr

**Xizmatlar hajmi,
mlrd. so'm**

**O'sish sur'ati,
% da**

Termiz shahri

716,7 113,4

Oltinsoy

195,0 108,6

Angor

199,0 107,4

Boysun

134,8 108,7

Bandixon

111,2 108,8

Muzrabot

242,6 108,6

Denov

515,3 111,2

Jarqo'rg'on

233,6 109,2

Qumqo'rg'on

228,0 109,2

Qiziriq

186,6 110,3

Sariosiyo

241,6 110,8

Termiz

169,4 104,3

Uzun

182,8 108,7

Sherobod

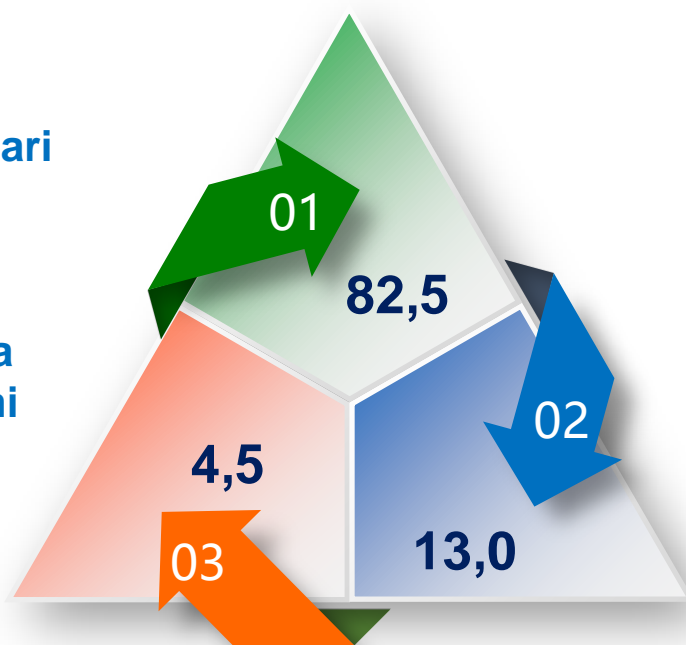
237,7 109,5

Sho'rchi

223,0 109,6

**Savdo xizmatlarining tarkibi, % da
(2022- yil yanvar-oktabr oylarida)**

1. Avtomobillar va mototsikllar savdosidan tashqari chakana savdo bo'yicha xizmatlar
2. Ulgurji savdo xizmatlari (avtomobillar va mototsikllar savdosidan tashqari)
3. Avtomobillar va mototsikllar ulgurji va chakana savdosi, jumladan, ularni ta'mirlash xizmatlarini qo'shgan holda



**Hududlar kesimida savdo xizmatlarining tarkibi, % da
(2022- yil yanvar-oktabr oylarida)**

	Avtomobillar va mototsikllar ulgurji va chakana savdosi, jumladan, ularni ta'mirlash xizmatlarini qo'shgan holda	Ulgurji savdo xizmatlari	Chakana savdo xizmatlari
Surxondaryo viloyati	4,5	13,0	82,5
Termiz shahri	5,9	18,4	75,7
tumanlar:			
Oltinsoy	3,8	7,7	88,5
Angor	3,6	3,5	92,9
Boysun	3,9	2,0	94,0
Bandixon	3,9	0,4	95,8
Muzrabot	2,8	34,7	62,5
Denov	6,4	19,1	74,5
Jarqo'rg'on	4,3	4,6	91,1
Qumqo'rg'on	4,2	4,0	91,7
Qiziriq	3,2	20,9	75,9
Sariosiyo	3,9	12,5	83,6
Termiz	4,6	7,4	88,0
Uzun	3,9	2,6	93,5
Sherobod	3,7	16,5	79,8
Sho'rchi	3,2	5,0	91,8

**O'sish
sur'ati, % da**

**Xizmatlar hajmi,
mlrd. so'm**

**Transport
xizmatlari
(yanvar-oktabr
oylarida)**

2022 -y.

• 111,7

1 549,1

2021- y.

• 120,9

1 307,5



Transport xizmatlari hajmining o'sishi, yuk va yo'lovchilarni tashish xizmatlariga talabning oshishi bilan bog'liq bo'lib, bu o'z navbatida turistik faoliyatning jadal rivojlanishi, savdo tarmog'ining kengayishi, qurilish loyihalari hajmini yanada kengaytirishga, bino va inshootlarni rekonstruksiya qilish, shuningdek, transport va logistika infratuzilmasini rivojlantirish bilan bog'liq.

2022- y. yanvar-oktabr

**Xizmatlar
hajmi,
mlrd. so'm**

**O'sish
sur'ati,
% da**

Termiz shahri

261,9

113,6

Oltinsoy

72,3

108,1

Angor

81,4

110,9

Boysun

67,1

112,4

Bandixon

50,5

109,5

Muzrabot

84,9

113,2

Denov

179,4

115,5

Jarqo'rg'on

119,5

108,5

Qumqo'rg'on

94,6

106,8

Qiziriq

74,5

108,1

Sariosiyo

103,8

110,9

Termiz

99,2

126,7

Uzun

76,8

108,0

Sherobod

94,3

107,1

Sho'rchi

88,9

109,5

**O'sish
sur'ati, % da**

**Xizmatlar hajmi,
mlrd. so'm**

2022- y. 109,2

1 430,4

2021- y. 119,1

1 229,6

**Avtomobil
transporti
xizmatlari
(yanvar-oktabr
oylarida)**



2022- y. yanvar-oktabr

Xizmatlar hajmi, mlrd. so'm	O'sish sur'ati, % da
-----------------------------------	----------------------------

Termiz shahri

258,0 117,3

Oltinsoy

70,1 105,4

Angor

80,0 109,9

Boysun

64,2 108,3

Bandixon

48,6 105,9

Muzrabot

73,4 109,7

Denov

171,3 114,3

Jarqo'rg'on

91,7 105,9

Qumqo'rg'on

91,0 105,7

Qiziriq

71,8 105,5

Sariosiyo

98,6 106,3

Termiz

63,5 105,2

Uzun

74,4 105,4

Sherobod

92,2 105,8

Sho'rchi

81,6 105,6

Transport xizmatlarining eng katta ulushi avtomobil transportida yuk va yo'lovchilarni tashish bo'yicha xizmatlarga to'g'ri keladi.

Transportning ushbu turi boshqa transport turlari bilan taqqoslanganda uning moslashuvchanligi va ko'rsatilayotgan xizmatlarning nisbatan arzonligi sababli yuqori talabga ega hisoblanadi.



*Xizmatlar hajmi,
mlrd. so'm*

*O'sish
sur'ati, % da*

2022- y.

2 163,5

124,3

2021- y.

1 707,2

129,4

**Moliyaviy
xizmatlar**
(yanvar-oktabr
oylarida)



2022- y. yanvar-oktabr

Xizmatlar hajmi, mlrd. so'm	O'sish sur'ati, % da
-----------------------------------	----------------------------

Termiz shahri

974,1

124,6

Oltinsoy

37,4

125,4

Angor

45,4

123,2

Boysun

32,5

127,6

Bandixon

19,3

130,6

Muzrabot

51,4

120,0

Denov

287,7

125,3

Jarqo'rg'on

111,0

125,6

Qumqo'rg'on

175,5

124,2

Qiziriq

48,6

122,9

Sariosiyo

122,5

122,8

Termiz

50,3

116,6

Uzun

57,6

125,0

Sherobod

75,1

123,7

Sho'rchi

75,1

124,2

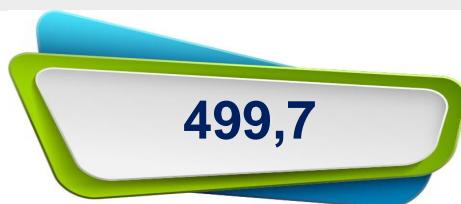
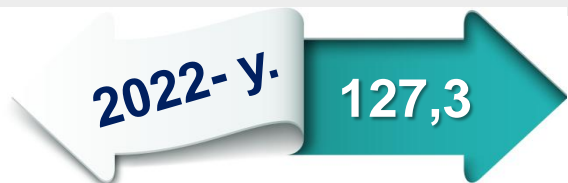
Moliyaviy xizmatlar hajmi moliyaviy vositachilik hisobidan olingan foizli daromadlar hajmi (xizmatlar uchun belgilangan to'lovlar miqdorida), shuningdek, moliya muassasasi tomonidan ssuda berish yoki depozitni saqlash bo'yicha xizmatlari uchun to'lanadigan haq hisobiga ko'ra olinadi.



**O'sish
sur'ati, % da**

**Xizmatlar hajmi,
mlrd. so'm**

**Aloqa va
axborotlashtirish
xizmatlari
(yanvar-oktabr
oylarida)**



2022- y. yanvar-oktabr

**Xizmatlar
hajmi,
mlrd. so'm**

**O'sish
sur'ati,
% da**

Termiz shahri

109,7

126,6

Oltinsoy

26,2

126,8

Angor

20,4

128,0

Boysun

19,5

130,2

Bandixon

11,2

130,7

Muzrabot

21,8

130,3

Denov

63,7

127,5

Jarqo'rg'on

34,4

130,8

Qumqo'rg'on

34,8

126,9

Qiziriq

18,0

127,1

Sariosiyo

32,0

127,7

Termiz

18,0

121,9

Uzun

26,6

125,6

Sherobod

29,4

126,2

Sho'rchi

34,0

127,2

Axborot texnologiyalarining rivojlanish va foydalanish darajalari, shuningdek, ularni ta'minlaydigan telekommunikatsiya infratuzilmasi iqtisodiy taraqqiyotning muhim omillariga aylanib, barqaror rivojlanish va mamlakatning jahon iqtisodiyotiga integratsiyalashuvi samaradorligini ta'minlaydi.

Hozirgi vaqtda AKT sohasidagi xizmatlar hajmi to‘rt xonali darajadagi IFUT-2 bilan o‘zaro bog‘liq bo‘lgan O‘zbekiston Respublikasining iqtisodiy faoliyat turlari bo‘yicha mahsulotlarning statistik tasniflagichi (MST) mahsulot (tovarlar, ishlar, xizmatlar) va “Statistical classification of products by activity in the European Economic Community” – CPA–2008 ning statistik tasniflagichiga muvofiq, ayrim turdagi xizmatlar hajmidan, barcha turdagi iqtisodiy faoliyat turlari bo‘yicha Xalqaro standart tarmoq tasnifida (XSTT-4) keltirilgan tushuntirishlarga muvofiq shakllantirilmoqda.

OAV, kontent va AKT xizmatlari sektorlarining muqobil to‘plami	Hajmi, mlrd. so‘m	Umumiy hajmdagi ulushi, % da
Jami	499,7	100,0
shu jumladan:		
AKT xizmatlari sektori	480,3	96,1
Kontent va ommaviy axborot vositalari sektori	19,4	3,9

2022-yilning yanvar-oktabr oylarida AKT xizmatlari sektori muqobil to‘plamning umumiy tarkibida **96,1** % ni tashkil etdi. AKT sektorida telekommunikatsiya xizmatlari ustunlik qilmoqda – **99,0** %.

Muqobil to‘plamning umumiy hajmida kontent va ommaviy axborot vositalari sektorining ulushi **3,9** % ni tashkil etdi. Uning tarkibida eng katta hajm Kitoblar, davriy nashrlar, nashr qilish bo‘yicha xizmatlar va boshqa noshirlik xizmatlariga to‘g‘ri keldi – 69,1 %.

OAV, kontent va AKT xizmatlari sektorlarining muqobil to'plami	Hajmi, mlrd. so'm	Umumiy hajmdagi ulushi, % da
AKT sektori xizmatlari	480,3	100,0
shu jumladan:		
Telekommunikatsiya xizmatlari	475,5	99,0
Kompyuter dasturlashtirish, maslahat berish xizmatlari va boshqa yordamchi xizmatlar	4,8	1,0
Kontent va ommaviy axborot vositalari sektori	19,4	100,0
shu jumladan:		
Kitoblar, davriy nashrlar nashr qilish bo'yicha xizmatlar va boshqa noshirlik xizmatlari	13,4	69,1
Kino-, videofilmlar va televideniye dasturlari ishlab chiqarish bo'yicha xizmatlar, ovoz yozish va musiqa asarlarini nashr qilish bo'yicha xizmatlar	1,0	5,1
Dasturlar tuzish va teleradioeshittirishlar bo'yicha xizmatlar	1,2	6,2
Boshqa axborot xizmatlari	3,8	19,6

O'sish
sur'ati, % da

Xizmatlar hajmi,
mlrd. so'm

2022- y.

122,9

461,8

2021- y.

127,2

352,0

Ta'lim sohasidagi
xizmatlar
(yanvar-oktabr
oylarida)



2022- y. yanvar-oktabr

Xizmatlar
hajmi,
mlrd. so'm

O'sish
sur'ati,
% da

Termiz shahri

232,8

125,7

Oltinsoy

7,0

113,3

Angor

7,6

115,1

Boysun

5,6

112,4

Bandixon

1,5

109,3

Muzrabot

5,6

121,3

Denov

82,3

124,0

Jarqo'rg'on

13,0

117,5

Qumqo'rg'on

9,4

117,3

Qiziriq

8,7

117,9

Sariosiyo

10,9

121,4

Termiz

27,3

119,1

Uzun

8,7

114,9

Sherobod

19,7

122,5

Sho'rchi

21,7

117,7

2022- yil yanvar-oktabr oylarida ta'lim sohasidagi xizmatlar hajmi **461,8** mlrd. so'mni yoki ko'rsatilgan bozor xizmatlari umumiy hajmining **4,4 %** ini tashkil etdi. 2021- yil yanvar-oktabriga nisbatan o'sish sur'ati **122,9 %** ni tashkil etgan.

Taqqoslash uchun: 2021- yil yanvar-oktabrda xizmatlar hajmi **352,0** mlrd. so'mni tashkil etgan. 2020- yilga nisbatan esa **27,2 %** ga o'sish qayd etilgan.

**O'sish
sur'ati, % da**

**Xizmatlar hajmi,
mlrd. so'm**

2022- y. 105,8

333,3

2021- y. 110,1

253,4

**Yashash va
ovqatlanish
bo'yicha xizmatlar
(yanvar-oktabr
oylarida)**



2022- y. yanvar-oktabr

**Xizmatlar
hajmi,
mlrd. so'm**

**O'sish
sur'ati,
% da**

Termiz shahri

99,6 107,8

Oltinsoy

12,5 107,1

Angor

16,7 105,4

Boysun

10,4 102,8

Bandixon

5,2 103,6

Muzrabot

9,4 107,2

Denov

32,6 106,0

Jarqo'rg'on

16,6 106,8

Qumqo'rg'on

13,9 106,6

Qiziriq

10,4 102,1

Sariosiyo

26,1 98,6

Termiz

29,1 104,5

Uzun

11,4 108,9

Sherobod

20,0 106,1

Sho'rchi

19,4 106,9

**Oziq-ovqat va
ichimliklar bilan
ta'minlash bo'yicha
xizmatlar** - oziq-ovqat
mahsulotlari va
ichimliklar yetkazib
berish bo'yicha qo'yil-
gan ustamadan tash-
qari, ovqat tayyor-
lashda ishlatilgan va
qayta ishlanmagan
holda sotilgan mahsu-
lotlar qiymatini o'z
ichiga oluvchi aylan-
ma qiymatdir.

**Yashash bo'yicha
xizmatlar** hajmi, qisqa
muddatli turar joy
bilan ta'minlash bo'yi-
cha ko'rsatilgan xiz-
matlar (mehmonxo-
nalar, otellar, motellar
va boshqa turar joylar)
qiymatini o'z ichiga
oladi.

*Xizmatlar hajmi,
mlrd. so'm*

*O'sish
sur'ati, % da*

2022- y. 163,3

95,4

2021- y. 156,1

167,9

**Sog'liqni saqlash
sohasidagi xizmatlar
(yanvar-oktabr
oylarida)**



2022- y. yanvar-oktabr

Xizmatlar hajmi, mlrd. so'm	O'sish sur'ati, % da
--------------------------------	-------------------------

Termiz shahri

90,5

89,6

Oltinsoy

1,9

101,4

Angor

2,4

100,8

Boysun

10,5

104,4

Bandixon

0,8

106,0

Muzrabot

1,5

102,9

Denov

14,4

107,6

Jarqo'rg'on

6,6

101,7

Qumqo'rg'on

5,2

103,3

Qiziriq

2,1

104,7

Sariosiyo

2,7

103,0

Termiz

7,5

101,9

Uzun

2,6

102,8

Sherobod

9,8

101,6

Sho'rchi

4,8

103,6

2022- yil yanvar-oktabr oylarida sog'liqni saqlash xizmatlari hajmi **163,3** mlrd. so'mni tashkil etdi. Xizmatlarning umumiy hajmi-da ularning ulushi **1,6** % ni tashkil etdi.

2021- yilning yanvar-oktabrga nisbatan o'sish sur'ati **167,9** % ni tashkil etgan.

Taqqoslash uchun: 2021- yil yanvar-oktabr oylarida ushbu xizmatlar hajmi **156,1** mlrd. so'mni yoki ularning umumiy hajmining **1,8** % ini tashkil etgan.

2022- yil yanvar-oktabr oylarida hududlar bo'yicha ko'rsatilgan xizmatlarning asosiy ko'rsatkichlari

	Hajmi, mlrd. so'm	Umumiy hajmdagi ulushi, % da	O'sish sur'ati, 2021- yil yanvar-oktabr oylariga nisbatan % da
Surxondaryo viloyati¹⁾	10477,7	100,0	114,4
Termiz shahri	2979,0	28,4	116,1
<i>tumanlar:</i>			
Oltinsoy	415,4	4,0	112,5
Angor	446,1	4,3	112,5
Boysun	329,3	3,1	113,2
Bandixon	236,1	2,3	113,0
Muzrabot	471,1	4,5	113,2
Denov	1323,8	12,6	116,2
Jarqo'rg'on	611,5	5,8	113,1
Qumqo'rg'on	641,1	6,1	113,3
Qiziriq	407,4	3,9	112,9
Sariosiyo	624,3	6,0	114,0
Termiz	459,2	4,4	113,5
Uzun	432,0	4,1	112,7
Sherobod	559,7	5,3	113,0
Sho'rchi	541,7	5,2	113,8

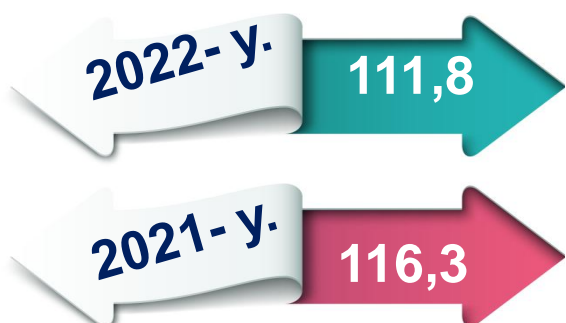
¹⁾ *hududlar bo'yicha taqsimlanmagan hajmlarni inobatga olgan holda*

2022- yil yanvar-oktabr oylarida ko'rsatilgan bozor xizmatlari umumiy hajmidagi eng katta ulush – **28,4** % (2021- yil yanvar-oktabr oylarida - **28,0** %)ni Termiz shahri tashkil etdi. Xizmat ko'rsatish sohasining nisbatan eng past ko'rsatkichlari Bandixon tumanida – **2,3** % (2021- yil yanvar-sentabr oylarida – **2,3** %) qayd etildi.

*O'sish
sur'ati, % da*

*Xizmatlar hajmi,
ming. so'm*

**Aholi jon boshiga
ko'rsatilgan bozor
xizmatlarining
asosiy
ko'rsatkichlari
(yanvar-oktabr
oylarida)**



2022- y. yanvar-oktabr	Xizmatlar hajmi, mlrd. so'm	O'sish sur'ati, % da
Termiz shahri	15 520,1	112,0
Oltinsoy	2 240,0	110,1
Angor	3 221,9	110,2
Boysun	2 733,2	111,2
Bandixon	2 972,4	110,0
Muzrabot	3 176,8	110,8
Denov	3 280,6	113,4
Jarqo'rg'on	2 672,8	110,7
Qumqo'rg'on	2 609,5	110,9
Qiziriq	3 403,0	110,5
Sariosiyo	2 845,4	111,6
Termiz	5 671,4	111,1
Uzun	2 388,5	110,4
Sherobod	2 750,6	110,5
Sho'rchi	2 465 ,2	111,1

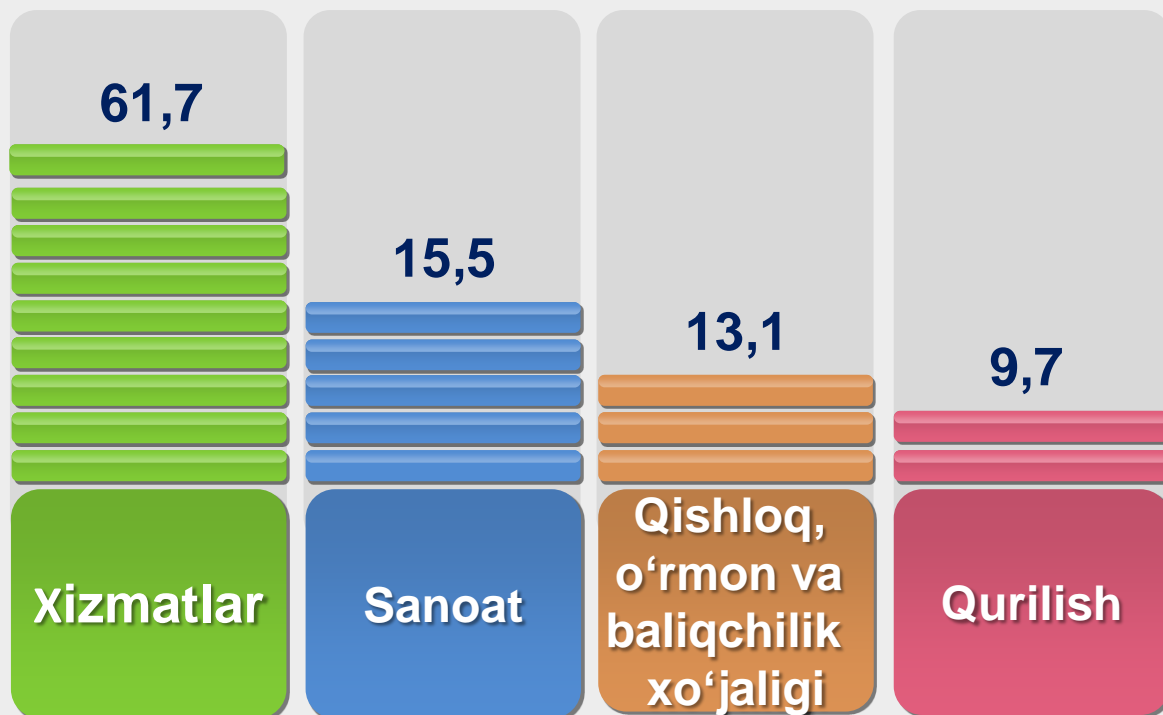
2022- yilning yanvar-oktabr oylarida aholi jon boshiga ko'rsa-tilgan bozor xizmatlari hajmi **3 787,7** ming so'mga yetdi. 2021- yil-ning yanvar-oktabr oylariga nisbatan o'sish sur'ati **111,8** % ni tashkil etdi.

2022- yilning yanvar-oktabr oylarida ushbu ko'rsatkich hududlar bo'yicha Termiz shahrida **15 520,1** ming so'mdan Oltinsoy tumanida **2 240,0** ming so'mgachani tashkil etdi.

2022- yilning 1- noyabr holatiga ko'ra, xizmatlar sohasida faoliyat ko'rsatayotgan korxonalar va tashkilotlar to'g'risida ma'lumot
(fermer va dehqon xo'jaliklaridan tashqari)



2022- yilning 1- noyabr holatiga ko'ra, faoliyat ko'rsatayotgan korxonalar va tashkilotlarning tarkibi
(fermer va dehqon xo'jaliklaridan tashqari)



Xizmatlar sohasi xalqaro korporatsiyalar, banklar, aviakompaniyalar, kompyuter markazlari, telekommunikatsiyalar, sug'urta, yuridik va konsalting firmalari, davlat va nodavlat tashkilotlar, shuningdek, notijorat tashkilotlarni qamrab oladi.

Taqqoslash uchun: 2021- yilning 1- noyabr holatiga ko'ra, xizmatlar sohasida faoliyat ko'rsatayotgan korxonalar va tashkilotlarning ulushi 60,6 % ni tashkil etgan.

2022- yilning 1- noyabr holatiga ko'ra, xizmatlar sohasida faoliyat ko'rsatayotgan korxonalar va tashkilotlarning iqtisodiy faoliyat turlari bo'yicha tarkibi, % da

(fermer va dehqon xo'jaliklaridan tashqari)



Xizmatlar sohasida faoliyat ko'rsatayotgan korxonalar va tashkilotlar tarkibida, savdo faoliyati bilan shug'ullanuvchi korxonalar va tashkilotlar yuqori ulushni egallaydi (**48,7 %**).

Yashash va ovqatlanish bo'yicha xizmat ko'rsatuvchi korxonalar va tashkilotlarning ulushi **9,7 %** ni tashkil etdi.

Xizmatlar sohasida faoliyat ko'rsatayotgan korxonalar va tashkilotlar tarkibida tashish va saqlash faoliyati bilan shug'ullanuvchi korxonalar va tashkilotlarning ulushi **4,5 %** ga yetdi.

Axborot va aloqa faoliyati bilan shug'ullanuvchi korxonalar va tashkilotlarning jami xizmatlar sohasida faoliyat ko'rsatayotgan korxonalar va tashkilotlar tarkibidagi ulushi **1,9 %** ga teng bo'ldi.

Sog'liqni saqlash, shuningdek, ijtimoiy xizmatlar sohasida faoliyat ko'rsatayotgan korxonalar va tashkilotlarning ulushi **2,6 %** ni tashkil etdi.

Savdo – 48,7

Boshqa turdagi xizmatlar – 32,6

Yashash va ovqatlanish – 9,7

Tashish va saqlash – 4,5

Axborot va aloqa – 1,9

Sog'liqni saqlash – 2,6

*O'sish
sur'ati, % da*

*Xizmatlar hajmi,
mlrd. so'm*

**Xizmat ko'rsatish
sohasidagi
kichik biznes
(yanvar-oktabr
oylarida)**



2022- y. yanvar-oktabr

**Xizmatlar
hajmi,
mlrd. so'm**

**O'sish
sur'ati,
% da**

Termiz shahri

1 339,2

113,6

Oltinsoy

336,9

111,1

Angor

338,0

109,5

Boysun

270,5

111,2

Bandixon

204,5

111,6

Muzrabot

380,0

111,6

Denov

844,3

113,2

Jarqo'rg'on

439,2

110,9

Qumqo'rg'on

413,2

111,2

Qiziriq

331,3

112,1

Sariosiyo

443,7

113,7

Termiz

317,6

107,9

Uzun

337,1

111,5

Sherobod

429,2

111,7

Sho'rchi

414,8

112,5



2022- yil yanvar-oktabr oylarida kichik tadbirkorlik subyektlari tomonidan ko'rsatilgan xizmatlar hajmi **6 839,5** mlrd. so'm-ga teng bo'lib, ishlab chiqarilgan bozor xizmatlari umumiy hajmida ularning ulushi **65,3** % ini tashkil etdi. Uning **26,0** % ini kichik korxonalar va mikrofirmalar tashkil etadi.

2022- yilning 1- noyabr holatiga ko'ra, xizmatlar sohasida faoliyat ko'rsatayotgan kichik tadbirkorlik subyektlari to'g'risida ma'lumot
(fermer va dehqon xo'jaliklaridan tashqari)



Soni

Sonini o'sishi

15 018
birlik

1 572
birlikka

56,2 %

111,7 %

Umumiy
sonidagi ulushi

O'sish
sur'ati

Kichik tadbirkorlik subyektlariga tegishli faoliyat ko'rsatayotgan korxonalarining o'sishi, xizmatlar sohasida faoliyat ko'rsatayotgan korxonalar va tashkilotlar umumiy sonining o'sishiga ijobiy ta'sir ko'rsatdi.

Faoliyat ko'rsatayotgan korxonalar va tashkilotlarning umumiy sonida kichik tadbirkorlik subyektlarining ulushi

(fermer va dehqon xo'jaliklaridan tashqari)

1- noyabr holatiga

2021- y.

66,6 %

2022- y.

65,3 %



Xizmatlar sohasi statistikasi bo'limi
Tel.: 76-225-65-91