



SURXONDARYO VILOYATI STATISTIKA BOSHQARMASI

SURXONDARYO VILOYATIDA ASOSIY KAPITALGA INVESTITSIYALAR



2024-YIL YANVAR-MART

2024-yilning yanvar-mart oylarida jami 6 176,0 mlrd. so'm asosiy kapitalga investitsiyalar o'zlashtirilib, 2023-yilning mos davriga nisbatan 196,6 % ni tashkil etdi.

Asosiy kapitalga investitsiyalarning tarkibida 83,6 % yoki 5 164,8 mlrd. so'm investitsiyalar jalb etilgan mablag'lar hisobidan moliyalashtirilgan bo'lsa, korxonalar, tashkilot va aholining o'z mablag'lari hisobidan 16,4 % yoki 1 011,2 mlrd. so'm moliyalashtirildi.

Shuningdek, markazlashgan moliyalashtirish manbalari hisobidan asosiy kapitalga investitsiyalar hajmi 538,6 mlrd. so'mni tashkil etgan bo'lsa, markazlashmagan moliyalashtirish manbalari hisobidan 5 637,4 mlrd. so'm investitsiyalar o'zlashtirildi.



Jami investitsiyalar hajmi 6 176,0 mlrd. so'm

Jami Investitsiyalar o'sish sur'ati - 196,6 %

Markazlashgan investitsiyalar 538,6 mlrd. so'm

O'z mablag'lari 1 011,2 mlrd. so'm

Asosiy kapitalga investitsiyalar – yangi asosiy fondlarni sotib olish va takror ishlab chiqarishga yo'naltirilgan xarajatlar majmuini bildiradi.

Jalb etilgan mablag'lar 5 164,8 mlrd. so'm

Markazlashmagan investitsiyalar 5 637,4 mlrd. so'm

Xorijiy investitsiya va kreditlar 4 734,4 mlrd. so'm

Moliyalashtirish manbalari bo'yicha asosiy kapitalga investitsiyalar

Hajmi, mlrd. so'm

O'sish sur'ati, % da



2024-yilning yanvar-mart oylarida korxonalar va tashkilotlarning o'z mablag'lari hisobidan moliyalashtirilgan asosiy kapitalga investitsiyalar – 385,4 mlrd. so'm yoki jami asosiy kapitalga investitsiyalarning 6,2 % ini tashkil etdi. Aholi mablag'lari hisobidan jami asosiy kapitalga investitsiyalarning 10,1 % i yoki 625,8 mlrd. so'mi o'zlashtirildi.

To'g'ridan-to'g'ri xorijiy investitsiyalar hisobidan o'zlashtirilgan investitsiyalar hajmi 2 720,2 mlrd. so'mni tashkil etdi va jami investitsiyalardagi ulushi 2023-yilning mos davriga nisbatan 10,5 % punktga ko'payib, 44,0 % ni tashkil etdi.

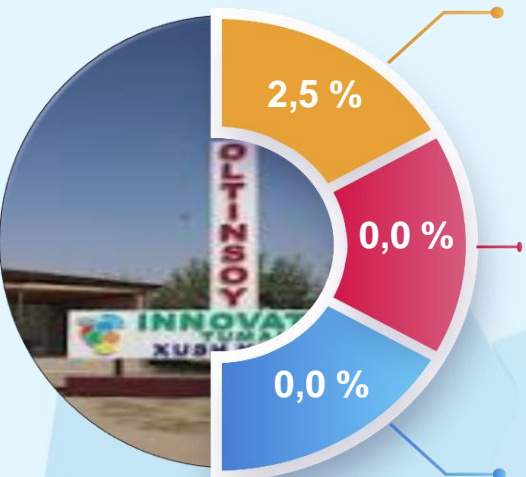


Shuningdek, tijorat banklari kreditlari va boshqa qarz mablag'lari hisobidan 294,3 mlrd. so'm (jami asosiy kapitalga investitsiyalarning 4,8 % ini tashkil etib, 2023-yilning mos davriga nisbatan 7,6 % punktga kamaydi), O'zbekiston Respublikasi kafolati ostidagi xorijiy kreditlar 402,4 mlrd. so'm (6,5 % va 3,8 % punktga ko'paydi), kafolatlanmagan va boshqa xorijiy investitsiya va kreditlar 1 611,8 mlrd. so'm (26,2 % va 16,7 % punktga ko'paydi), Respublika budjeti 132,2 mlrd. so'm (2,1 % va 10,1 % punktga kamaydi), Suv ta'minoti va kanalizatsiya tizimlarini rivojlantirish jamg'armasi tomonidan 3,9 mlrd. so'm (0,1 % va 0,3 % punktga kamaydi) miqdorida asosiy kapitalga investitsiyalar o'zlashtirildi.



Moliyalashtirish manbalari bo'yicha asosiy kapitalga investitsiyalar, jamiga nisbatan, % da

Oltinsoy tumani

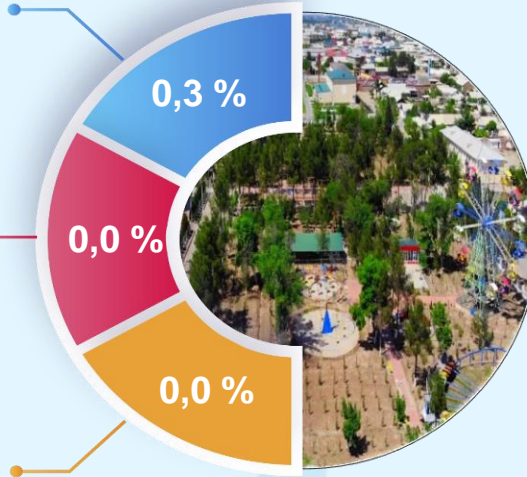


Respublika budjeti

Suv ta'minoti va kanalizatsiya tizimini rivojlantirish jamg'armasi

Tiklanish va taraqqiyot jamg'armasi

Angor tumani

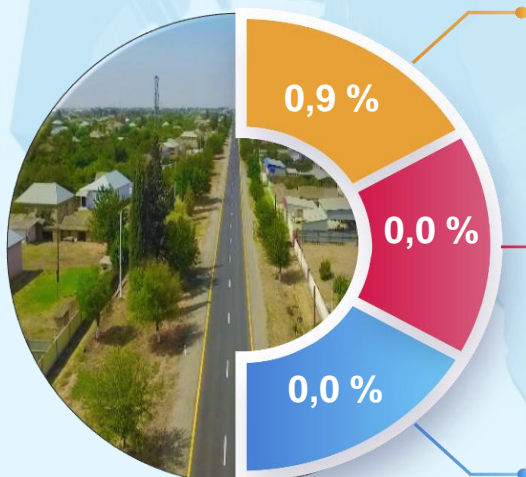


Respublika budjeti

Suv ta'minoti va kanalizatsiya tizimini rivojlantirish jamg'armasi

Tiklanish va taraqqiyot jamg'armasi

Bandixon tumani

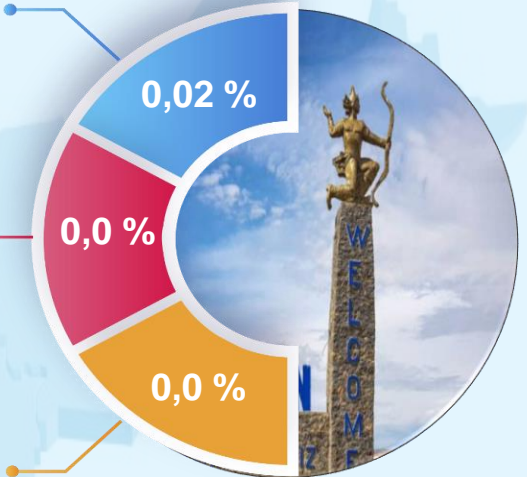


Respublika budjeti

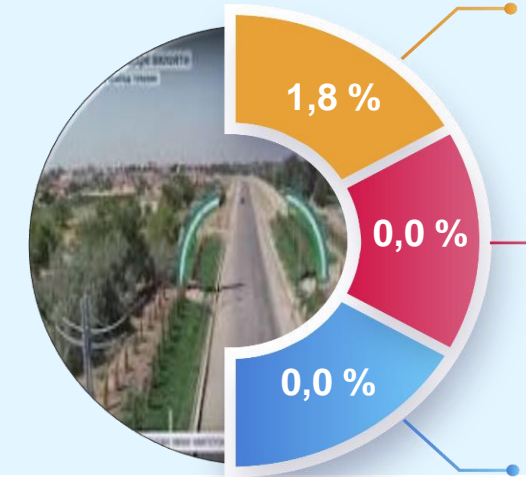
Suv ta'minoti va kanalizatsiya tizimini rivojlantirish jamg'armasi

Tiklanish va taraqqiyot jamg'armasi

Boysun tumani



Muzrabot tumani

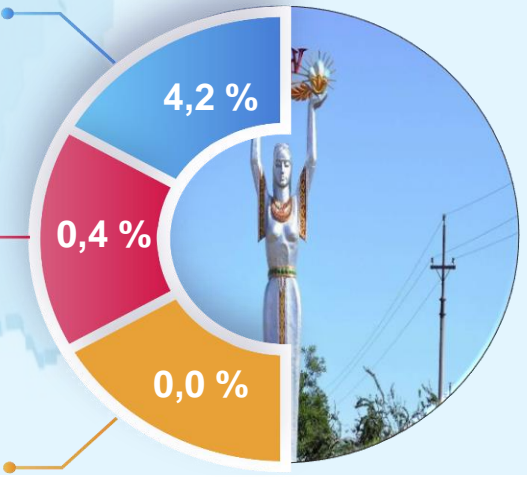


Respublika budjeti

Suv ta'minoti va kanalizatsiya tizimini rivojlantirish jamg'armasi

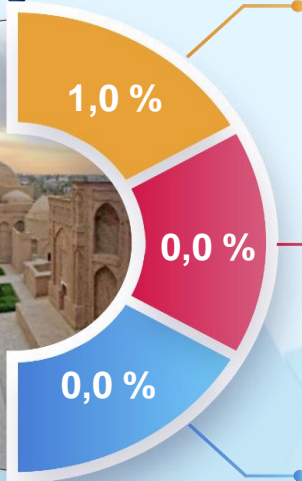
Tiklanish va taraqqiyot jamg'armasi

Denov tumani

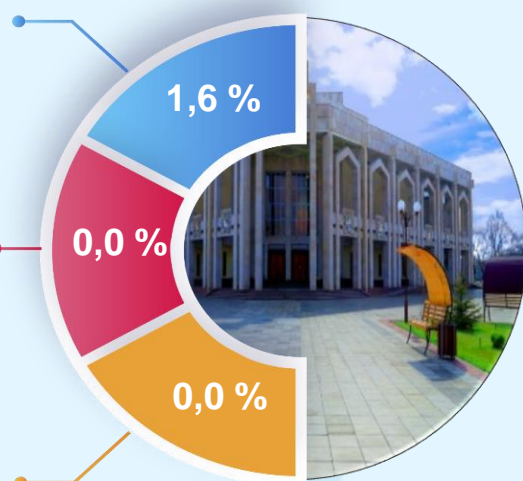


Moliyalashtirish manbalari bo'yicha asosiy kapitalga investitsiyalar, jamiga nisbatan, % da

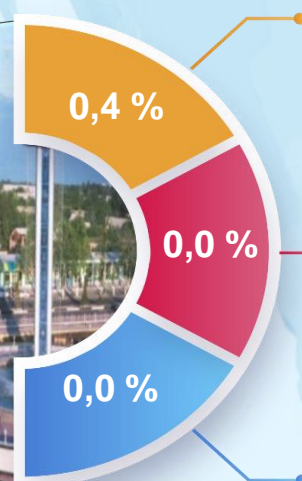
Jarqo'rg'on tumani



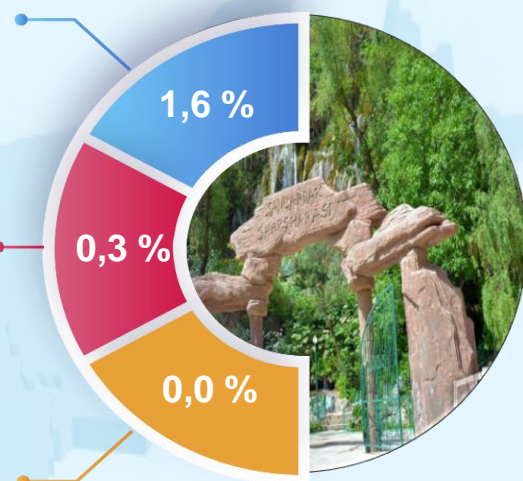
Qumqo'rg'on tumani



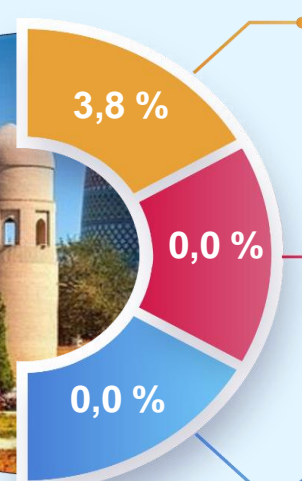
Qiziriq tumani



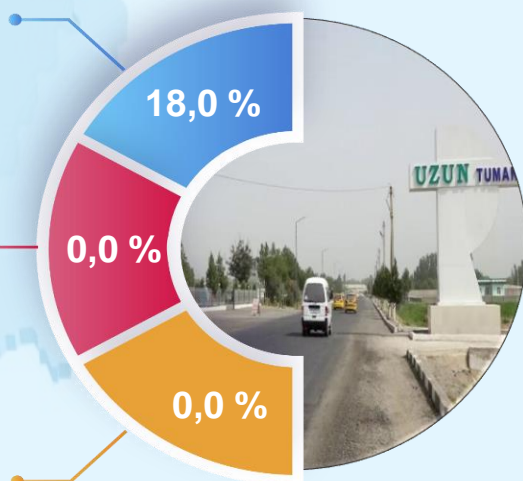
Sariosiyo tumani



Termiz tumani



Uzun tumani

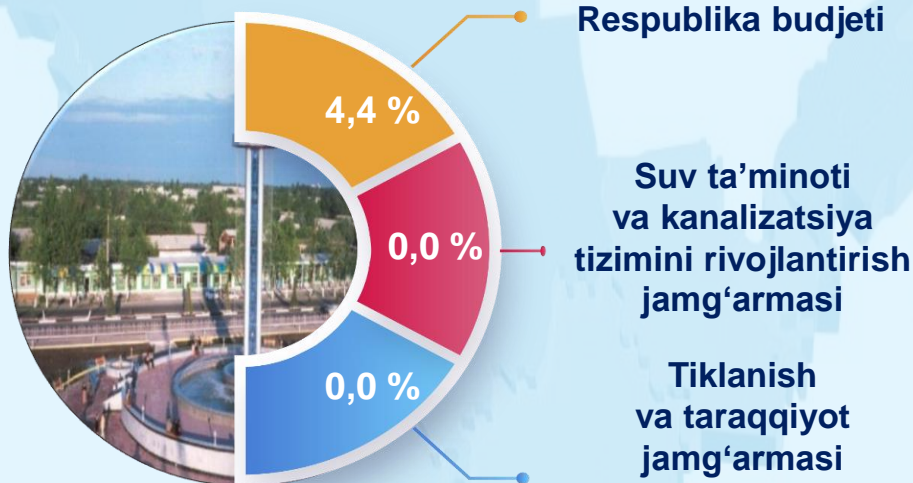


Moliyalashtirish manbalari bo'yicha asosiy kapitalga investitsiyalar, jamiga nisbatan, % da

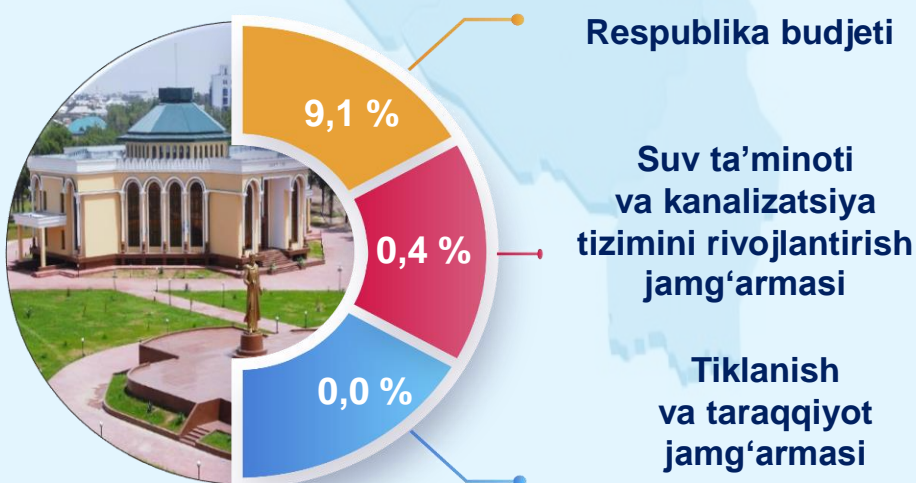
Sherobod tumani



Sho'rchi tumani



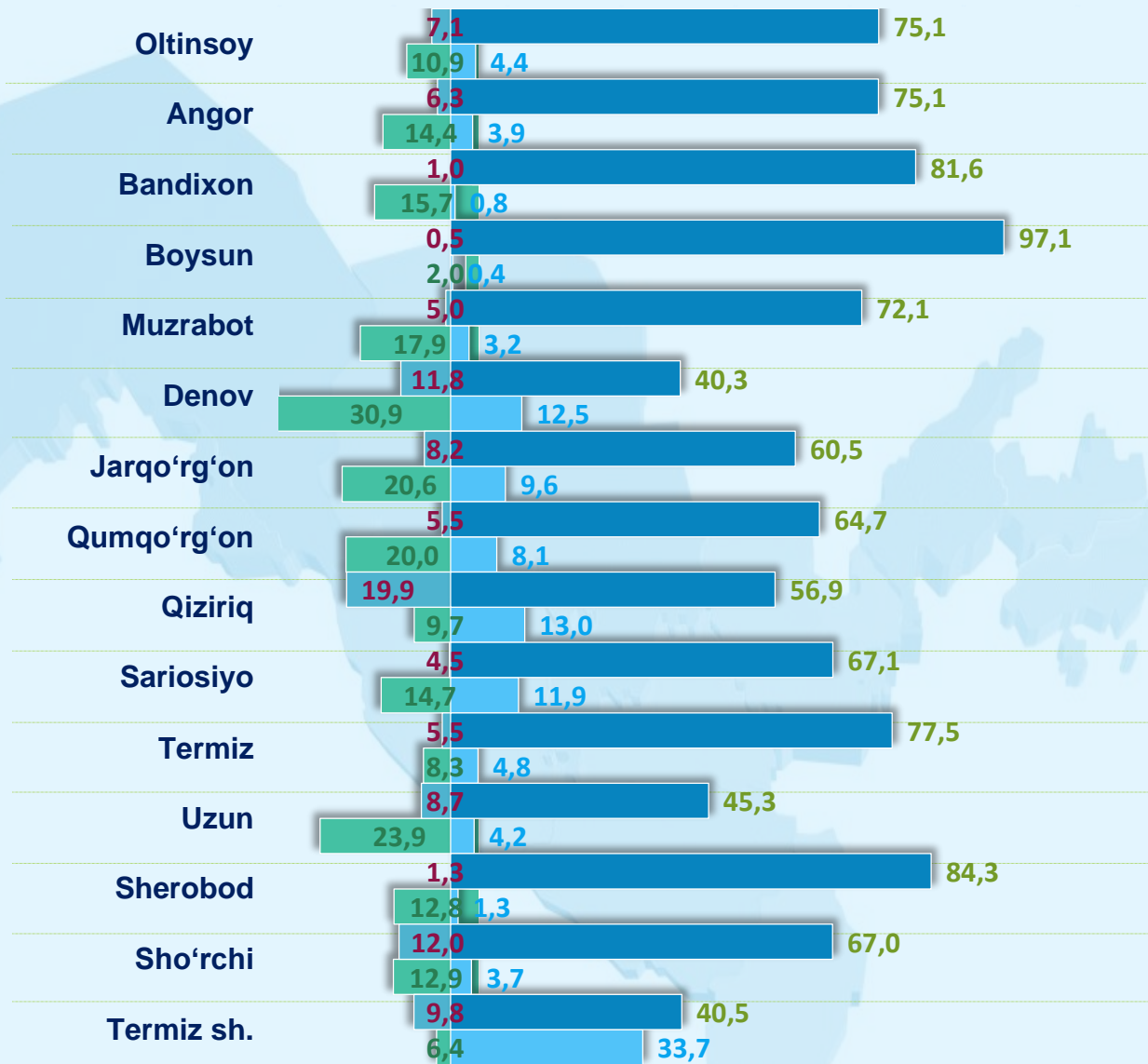
Termiz sh.



Moliyalashtirish manbalari bo'yicha asosiy kapitalga investitsiyalar, jamiga nisbatan, % da



Asosiy kapitalga investitsiyalarning statistik hisobi, qo'shimcha qiymat solig'ini qo'shgan holda, hisobot davrida amaldagi narxlarda, to'lov amalga oshirilgan paytdan qat'iy nazar, haqiqatda o'zlashtirilgan hajm miqdorida amalga oshiriladi.




- bank kreditlari va boshqa tashkilotlarning qarz mablag'lari
- aholi mablag'i
- xorijiy investitsiya va kreditlar
- korxonalar mablag'i



Surxondaryo viloyati bo'yicha asosiy kapitalga investitsiyalarning texnologik tarkibida mashina, uskuna va inventarlarga 2 236,8 mlrd. so'm investitsiyalar o'zlashtirilgan bo'lib, jami investitsiyalarning 36,2 % ini tashkil etdi, qurilish-montaj ishlari bo'yicha 3 179,9 mlrd. so'm (jami investitsiyalardagi ulushi 51,5 %) va boshqa xarajatlarga 759,3 mlrd. so'm (12,3 %) o'zlashtirildi.

Hududlar kesimida jami asosiy kapitalga investitsiyalar hajmida qurilish-montaj ishlarining ulushi bo'yicha eng yuqori ko'rsatkich Sariosiyo tumanida kuzatildi – 74,0 % yoki 292,1 mlrd. so'm.

Qurilish-montaj ishlarining ulushi bo'yicha eng quyi daraja Sherobod tumanida kuzatilib, 41,3 % ni yoki 214,8 mlrd. so'mni tashkil etdi. Shuningdek, Sherobod tumanida mashina, uskunalar va inventarlarga xarajatlar bo'yicha eng yuqori ko'rsatkich – 47,5 % yoki 247,0 mlrd. so'mni tashkil etdi.

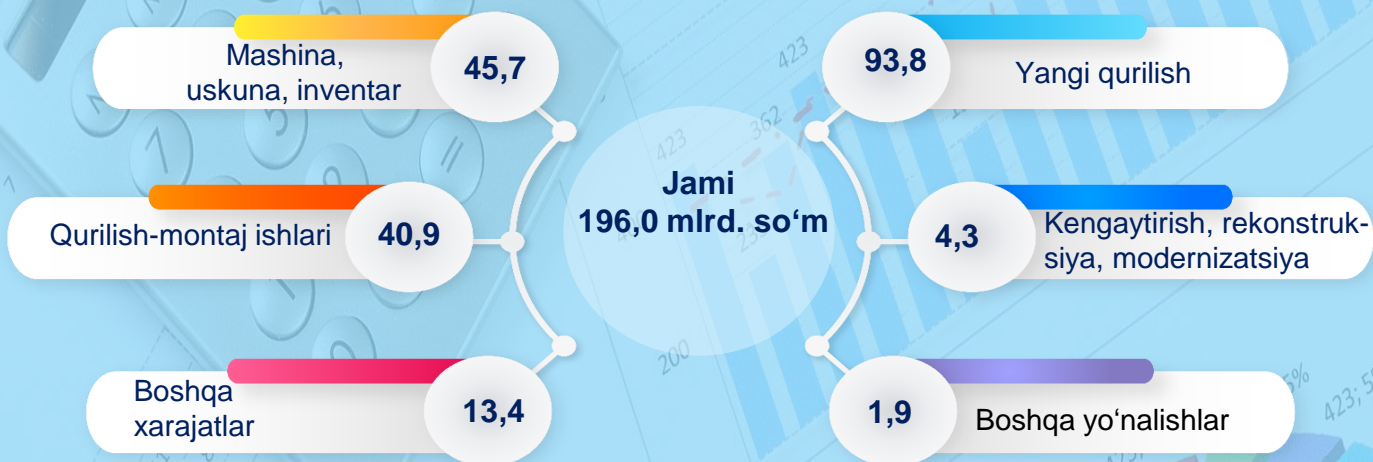


Asosiy kapitalga investitsiyalar– yangi asosiy fondlarni sotib olish va takror ishlab chiqarishga yo'naltirilgan xarajatlar majmuini bildiradi.




Asosiy kapitalga investitsiyalarning takror ishlab chiqarish va texnologik tarkibi, jamiga nisbatan % da

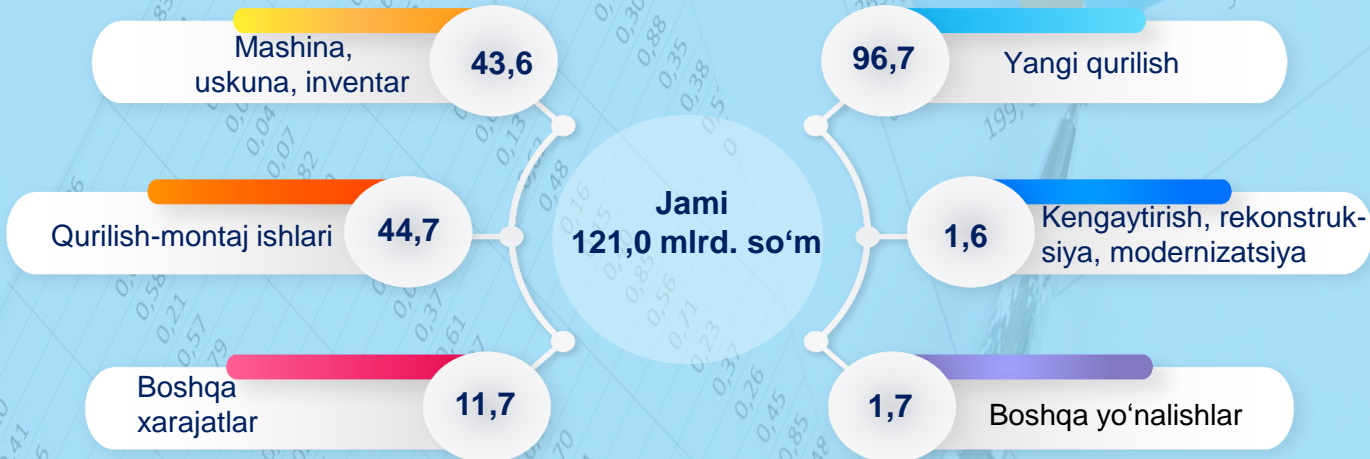
Oltinsoy tumani



Angor tumani

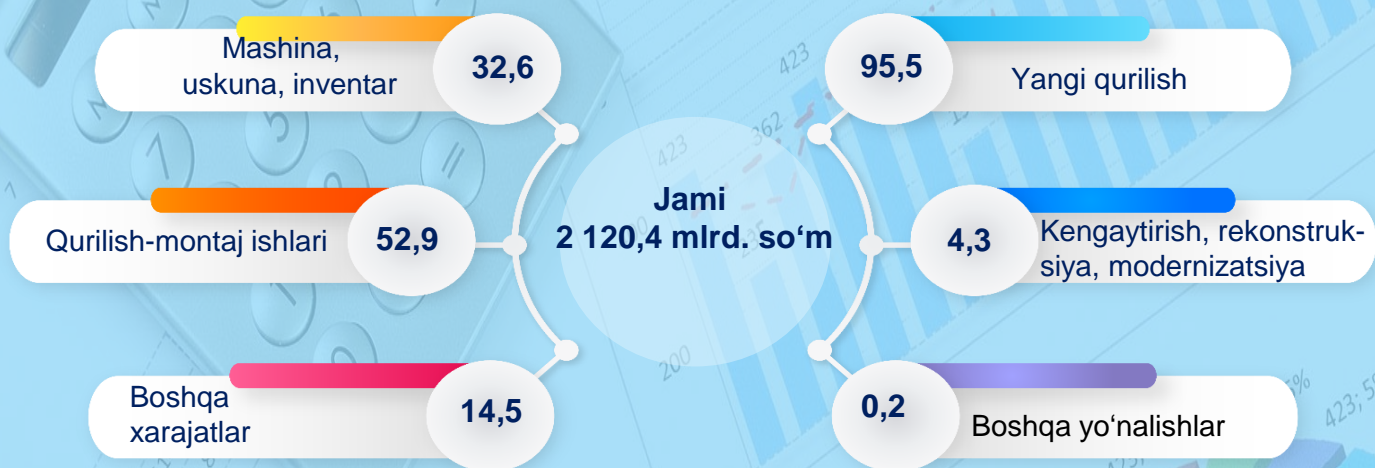


Bandixon tumani

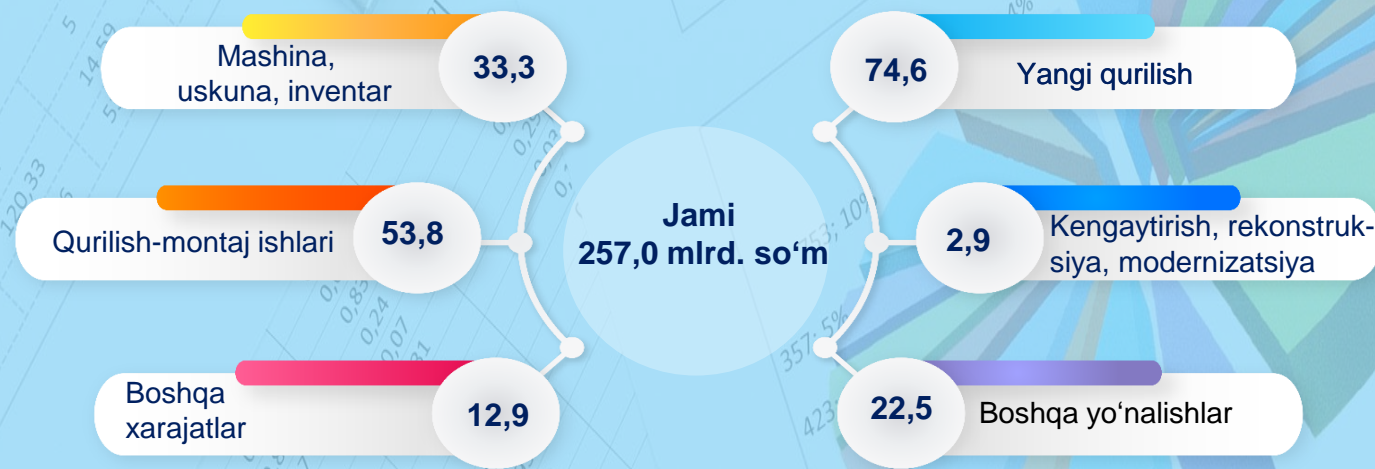


Asosiy kapitalga investitsiyalarning takror ishlab chiqarish va texnologik tarkibi, jamiga nisbatan % da

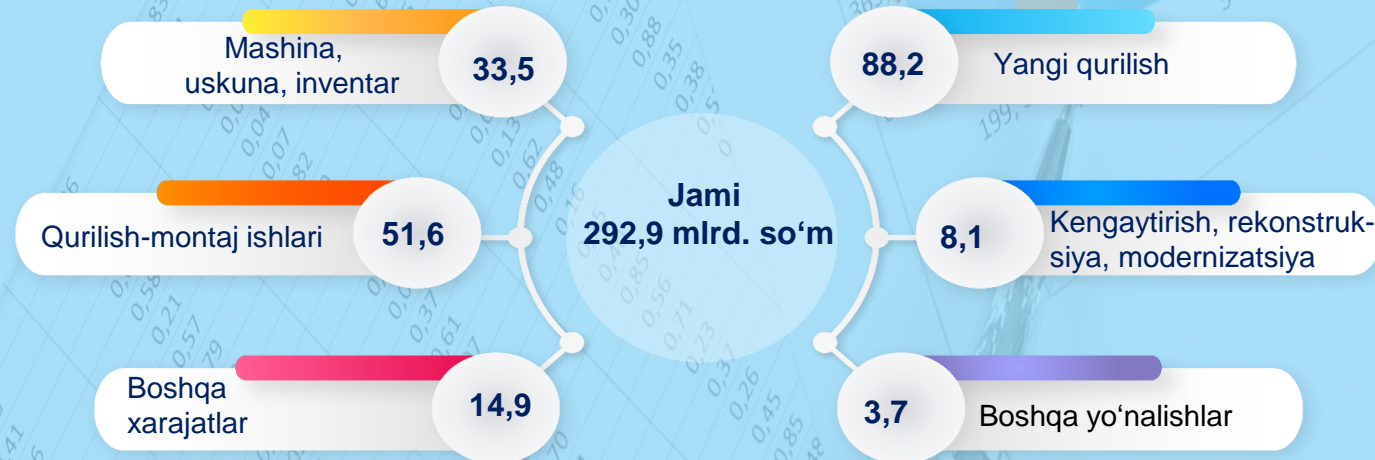
Boysun tumani



Muzrabot tumani



Denov tumani




Asosiy kapitalga investitsiyalarning takror ishlab chiqarish va texnologik tarkibi, jamiga nisbatan % da

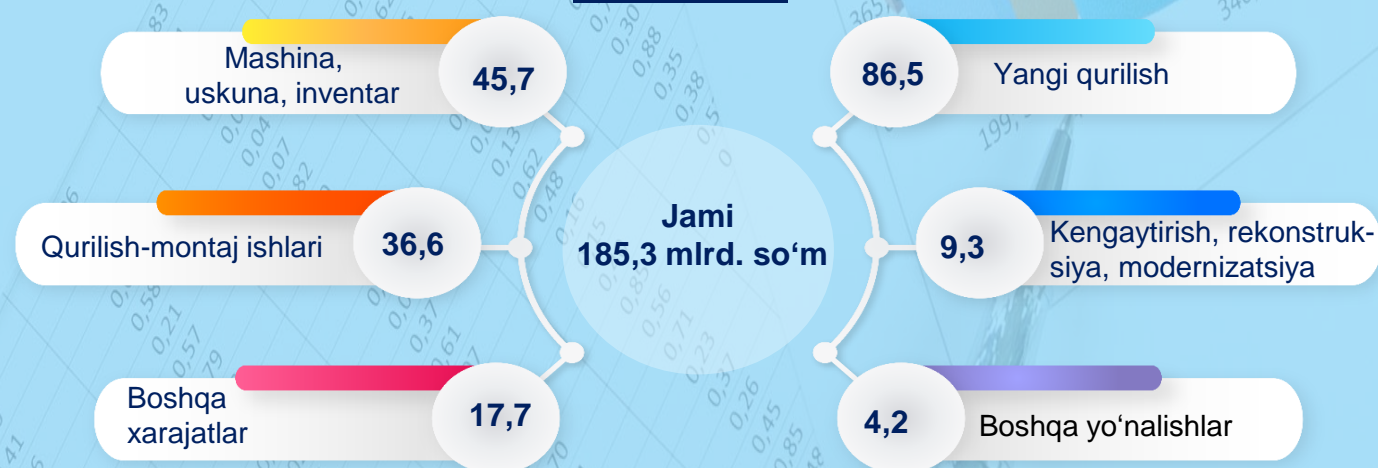
Jarqo'rg'on tumani



Qumqo'rg'on tumani




Qiziriq tumani

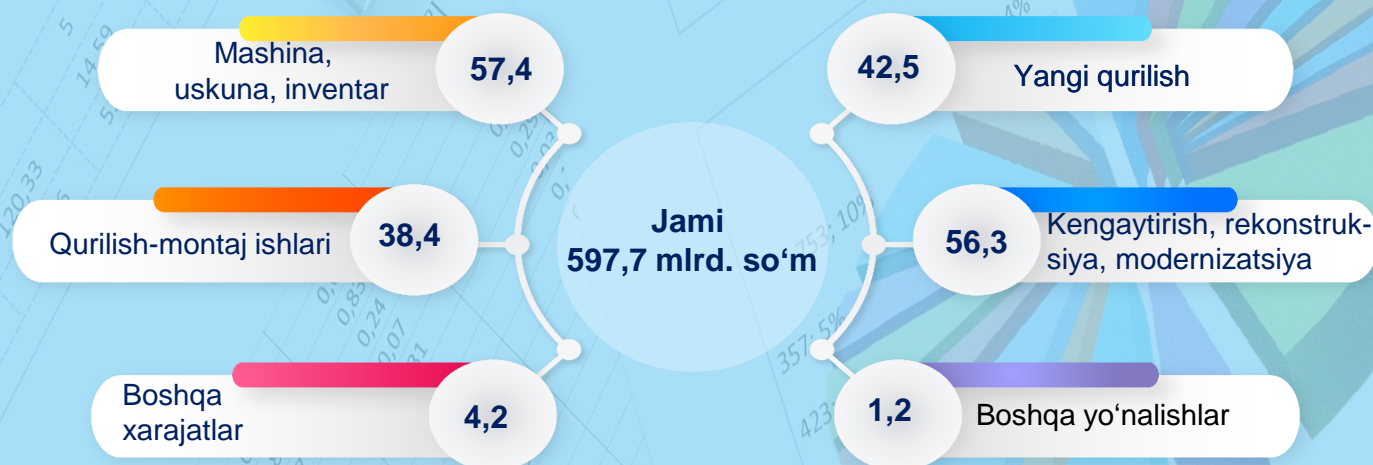


Asosiy kapitalga investitsiyalarning takror ishlab chiqarish va texnologik tarkibi, jamiga nisbatan % da

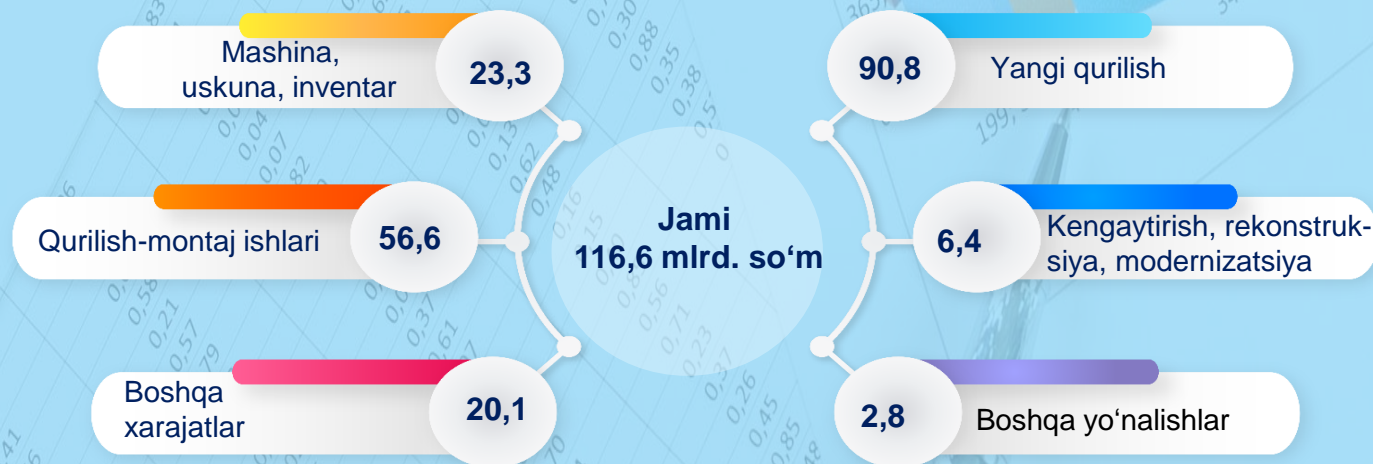
Sariosiyo tumani



Termiz tumani



Uzun tumani

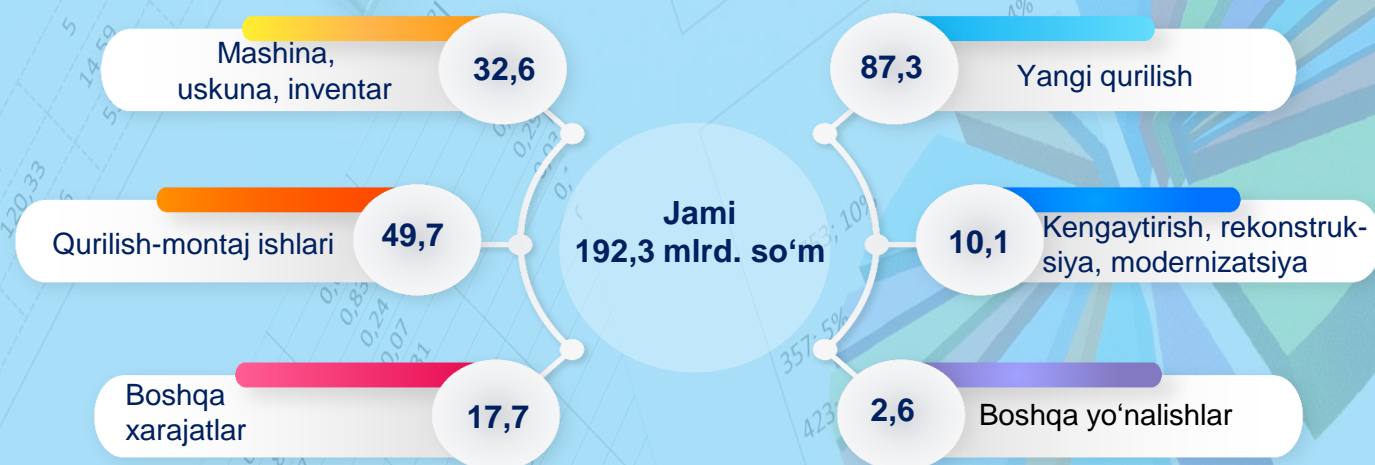


Asosiy kapitalga investitsiyalarning takror ishlab chiqarish va texnologik tarkibi, jamiga nisbatan % da


Sherobod tumani



Sho'rchi tumani



Termiz shahri



Hududlar kesimida asosiy kapitalga investitsiyalar, mlrd. so‘m

	Jami	o‘shish sur‘ati, % da	jamiga nisbatan, % da	Aholi jon boshiga asosiy kapitalga investitsiyalar
Surxondaryo viloyati	6 176,0	196,6	100,0	2 141,2
Termiz sh.	451,6	57,7	7,3	2 232,0
Oltinsoy	196,0	335,7	3,2	1 014,8
Angor	264,3	281,5	4,3	1 832,6
Bandixon	121,0	172,5	2,0	1 454,6
Boysun	2 120,4	262,6	34,3	16 990,6
Muzrabot	257,0	419,4	4,2	1 669,8
Denov	292,9	143,1	4,7	695,1
Jarqo‘rg‘on	241,3	152,3	3,9	1 009,8
Qumqo‘rg‘on	225,5	271,3	3,6	880,4
Qiziriq	185,3	462,7	3,0	1 491,1
Sariosiyo	394,6	177,3	6,4	1 727,0
Termiz	597,7	231,0	9,7	7 031,4
Uzun	116,6	105,7	1,9	619,1
Sherobod	519,5	438,1	8,4	2 458,8
Sho‘rchi	192,3	270,3	3,1	839,5



Asosiy kapitalga investitsiyalar– yangi asosiy fondlarni sotib olish va takror ishlab chiqarishga yo‘naltirilgan xarajatlar majmuini bildiradi.

SURXONDARYO VILOYATIDA IQTISODIY FAOLIYAT TURLARI BO'YICHA ASOSIY KAPITALGA INVESTITSIYALAR, JAMIGA NISBATAN % DA

6 176,0 mlrd. so'm

Turar-joy qurilishi

asosiy kapitalga o'zlashtirilgan investitsiyalar hajmi **758,3 mlrd. so'm** Jamiga nisbatan **12,3 %**

Qishloq xo'jaligi

asosiy kapitalga o'zlashtirilgan investitsiyalar hajmi **1 077,3 mlrd. so'm** Jamiga nisbatan **17,5 %**

Tog'-kon sanoati

asosiy kapitalga o'zlashtirilgan investitsiyalar hajmi **1 963,6 mlrd. so'm** Jamiga nisbatan **31,8 %**

Ta'lim

asosiy kapitalga o'zlashtirilgan investitsiyalar hajmi **48,5 mlrd. so'm** Jamiga nisbatan **0,8 %**

Sog'liqni saqlash

asosiy kapitalga o'zlashtirilgan investitsiyalar hajmi **174,8 mlrd. so'm** Jamiga nisbatan **2,8 %**

Boshqa faoliyat turlari

asosiy kapitalga o'zlashtirilgan investitsiyalar hajmi **667,3 mlrd. so'm** Jamiga nisbatan **10,8 %**

Axborot va aloqa

asosiy kapitalga o'zlashtirilgan investitsiyalar hajmi **31,6 mlrd. so'm** Jamiga nisbatan **0,5 %**

Qurilish

asosiy kapitalga o'zlashtirilgan investitsiyalar hajmi **114,2 mlrd. so'm** Jamiga nisbatan **1,8 %**

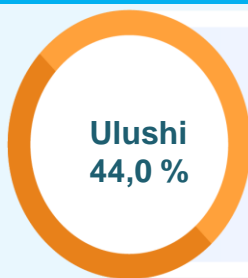
Elektr, gaz bilan ta'minlash

asosiy kapitalga o'zlashtirilgan investitsiyalar hajmi **286,3 mlrd. so'm** Jamiga nisbatan **4,6 %**

Ishlab chiqarish sanoati

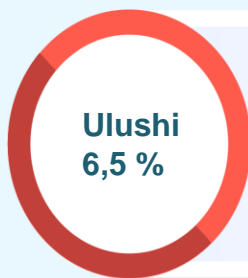
asosiy kapitalga o'zlashtirilgan investitsiyalar hajmi **1 054,1 trln. so'm** Jamiga nisbatan **17,1 %**

Asosiy kapitalga xorijiy investitsiya va kreditlar



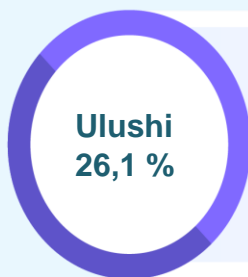
Ulushi
44,0 %

To'g'ridan-to'g'ri xorijiy investitsiyalar hisobidan moliyalashtirilgan asosiy kapitalga investitsiyalar 2 720,2 mlrd, so'mni yoki, 2023-yilning mos davriga nisbatan 258,3 % ni tashkil etdi



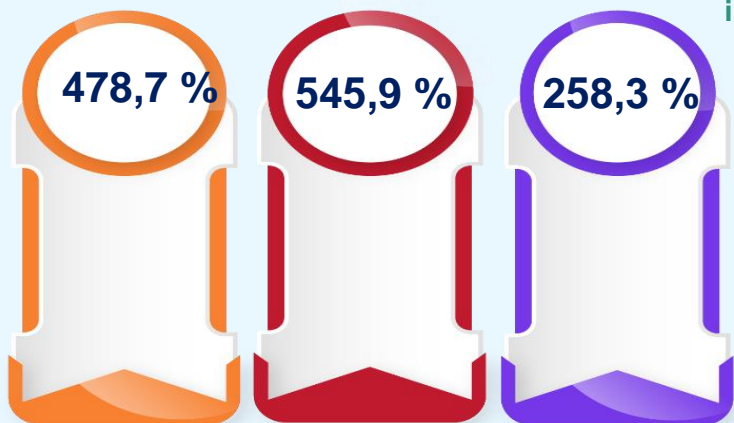
Ulushi
6,5 %

O'zbekiston Respublikasi kafolati ostidagi xorijiy kreditlar hisobidan moliyalashtirilgan asosiy kapitalga investitsiyalar 402,4 mlrd, so'mni yoki, 2023-yilga nisbatan 478,7 % ni tashkil etdi



Ulushi
26,1 %

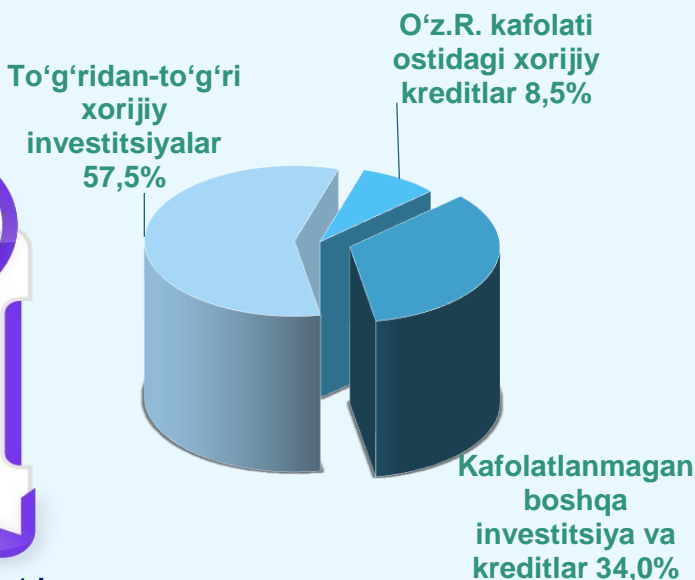
Kafolatlanmagan xorijiy kreditlar va boshqa xorijiy investitsiyalar hisobidan moliyalashtirilgan asosiy kapitalga investitsiyalar 1 611,8 mlrd, so'mni yoki, 2023-yilga nisbatan 545,9 % ni tashkil etdi



O'z.R. kafolati ostida xorijiy kreditlar

Kafolatlanmagan boshqa investitsiya va kreditlar

To'g'ridan-to'g'ri xorijiy investitsiyalar

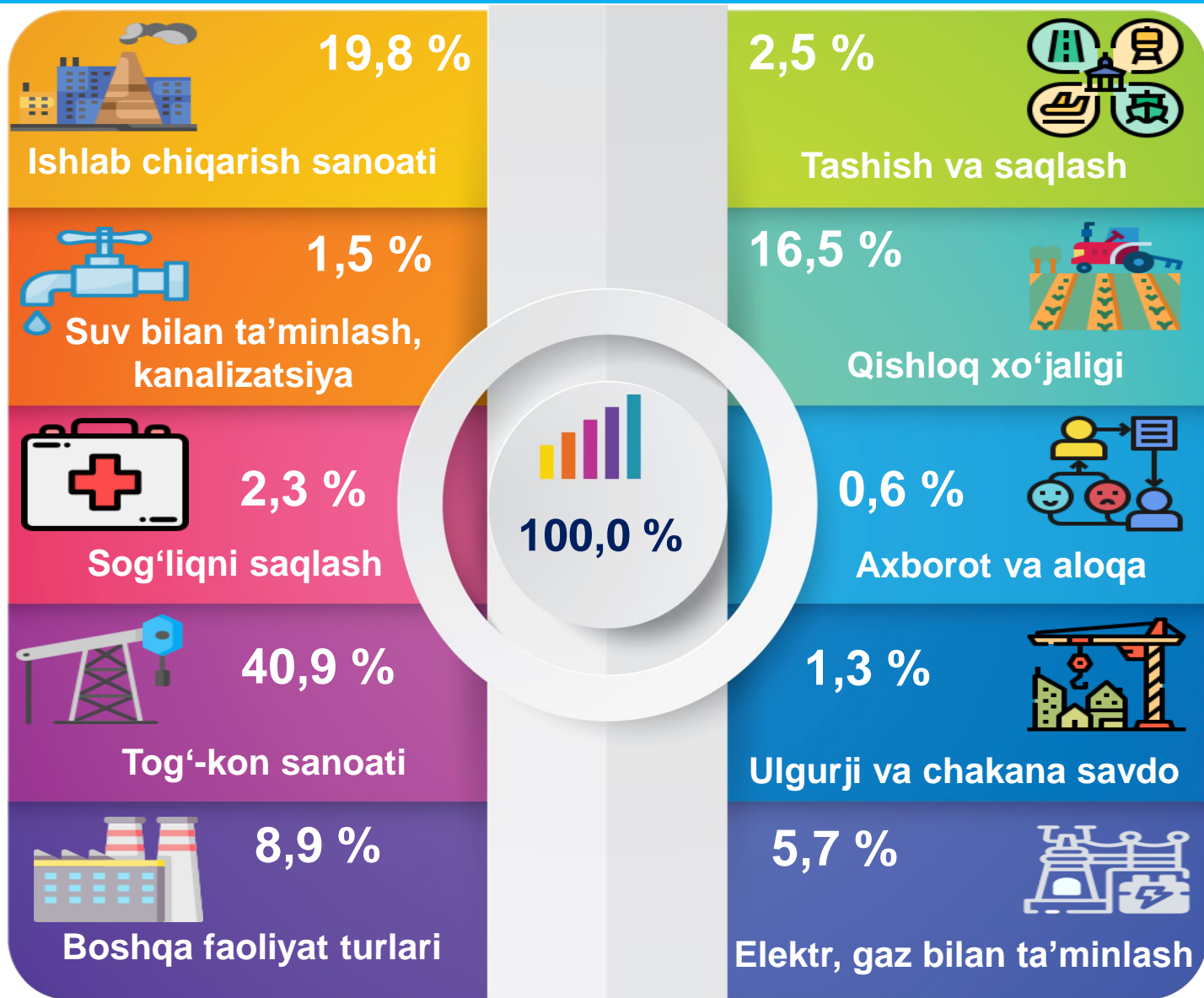


Hududlar kesimida asosiy kapitalga xorijiy investitsiya va kreditlar, mlrd. so'm

	To'g'ridan-to'g'ri xorijiy investitsiyalar	O'z.R. kafolati ostida xorijiy kreditlar	Kafolatlanmagan boshqa investitsiya va kreditlar
Surxondaryo viloyati	2 720,2	402,4	1 611,8
Termiz sh.	102,7	1,0	79,4
Oltinsoy	-	-	147,2
Angor	-	-	198,4
Bandixon	2,5	-	96,2
Boysun	1 907,3	75,3	76,1
Muzrabot	131,0	4,5	49,9
Denov	2,8	-	115,2
Jarqo'rg'on	69,2	18,8	58,0
Qumqo'rg'on	7,5	-	138,5
Qiziriq	7,0	-	98,5
Sariosiyo	57,9	-	206,7
Termiz	113,4	302,8	46,9
Uzun	44,9	-	7,9
Sherobod	170,1	-	267,9
Sho'rchi	103,9	-	25,0

To'g'ridan to'g'ri xorijiy investitsiyalar – ustav kapitalda 10 foizdan kam bo'lmagan ulushga ega xorijiy investorning moliyaviy va nomoliyaviy qo'yilmalaridir.

Iqtisodiy faoliyat turlari bo'yicha xorijiy investitsiya va kreditlar tarkibi



Asosiy kapitalga investitsiyalar **iqtisodiy faoliyat turlari** bo'yicha amaldagi faoliyat turlari tasniflagichiga IFUT-2 ga asosan taqsimlanadi.

Surxondaryo viloyatida ijtimoiy soha obyektlarini ishga tushirish



km
uzunlikdagi gaz
tarmoqlari

Umumiy maydoni
280,3 ming kv.m
bo'lgan turar joylar
ishga tushirildi



km
uzunlikdagi suv
tarmoqlari ishga
tushirildi

o'ringa
mo'ljallangan
maktabgacha ta'lim
muassasalari ishga
tushirildi



Qishloq joylarda
241,7 ming kv.m
bo'lgan turar joylar
ishga tushirildi

o'quvchi o'ringa
mo'ljallangan
umumta'lim maktablari
ishga tushirildi



Investorlar – yuridik va jismoniy shaxslar bo'lib, qarorlarni qabul qiluvchi va o'z mablag'lari, qarz mablag'lari yoki jalb qilingan mablag'larni investitsiya ko'rinishida investitsion loyihalarga kiritishni amalga oshiruvchi hamda ulardan maqsadli foydalanilishini ta'minlab beruvchi investitsion faoliyat subyektlari hisoblanadi.



Hududlar kesimida ijtimoiy soha obyektlarini ishga tushirish

	Turar-joylar, ming kv.m	Ulardan: qishloq joylardan ming kv.m	Suv tarmogʻi, km	Gaz tarmogʻi, km
Surxondaryo viloyati	280,3	241,7	-	-
Termiz sh.	15,9	-	-	-
tumanlar				
Oltinsoy	5,2	5,2	-	-
Angor	21,4	21,4	-	-
Bandixon	8,1	8,1	-	-
Boysun	12,4	5,5	-	-
Muzrabot	24,3	24,3	-	-
Denov	47,5	47,5	-	-
Jarqoʻrgʻon	12,5	12,5	-	-
Qumqoʻrgʻon	17,1	17,1	-	-
Qiziriq	8,1	8,1	-	-
Sariosiyo	32,6	26,0	-	-
Termiz	30,9	30,9	-	-
Uzun	6,5	5,7	-	-
Sherobod	31,4	23,6	-	-
Shorchi	6,4	5,8	-	-