



# SURXONDARYO VILOYATI STATISTIKA BOSHQARMASI

## SURXONDARYO VILOYATIDA ASOSIY KAPITALGA INVESTITSIYALAR



2023-YIL YANVAR-DEKABR

2023-yilning yanvar-dekabr oylarida jami 17 956,0 mlrd. soʻm asosiy kapitalga investitsiyalar oʻzlashtirilib, 2022-yilning mos davriga nisbatan 145,4 % ni tashkil etdi.

Asosiy kapitalga investitsiyalarning tarkibida 80,0 % yoki 14 357,3 mlrd. soʻm investitsiyalar jalb etilgan mablagʻlar hisobidan moliyalashtirilgan boʻlsa, korxonalar, tashkilot va aholining oʻz mablagʻlari hisobidan 20,0 % yoki 3 598,7 mlrd. soʻm moliyalashtirildi.

Shuningdek, markazlashgan moliyalashtirish manbalari hisobidan asosiy kapitalga investitsiyalar hajmi 2 248,1 mlrd. soʻmni tashkil etgan boʻlsa, markazlashmagan moliyalashtirish manbalari hisobidan 7 586,1 mlrd. soʻm investitsiyalar oʻzlashtirildi.



Jami investitsiyalar hajmi  
17 956,0 mlrd. soʻm

Jami Investitsiyalar oʻsish surʻati -  
145,4 %

Markazlashgan investitsiyalar  
2 975,7 mlrd. soʻm

Oʻz mablagʻlari  
3 598,7 mlrd. soʻm

Asosiy kapitalga investitsiyalar– yangi asosiy fondlarni sotib olish va takror ishlab chiqarishga yoʻnaltirilgan xarajatlar majmuini bildiradi.

Jalb etilgan mablagʻlar  
14 357,3 mlrd. soʻm

Markazlashmagan investitsiyalar  
14 980,3 mlrd. soʻm

Xorijiy investitsiya va kreditlar  
11 117,3 mlrd. soʻm

# Moliyalashtirish manbalari bo'yicha asosiy kapitalga investitsiyalar

Hajmi, mlrd. so'm

O'sish sur'ati, % da



2023-yilning yanvar-dekabr oylarida korxonalar va tashkilotlarning o'z mablag'lari hisobidan moliyalashtirilgan asosiy kapitalga investitsiyalar – 1 439,3 mlrd. so'm yoki jami asosiy kapitalga investitsiyalarning 8,0 % ini tashkil etdi. Aholi mablag'lari hisobidan jami asosiy kapitalga investitsiyalarning 12,0 % i yoki 2 159,4 mlrd. so'mi o'zlashtirildi.

To'g'ridan-to'g'ri xorijiy investitsiyalar hisobidan o'zlashtirilgan investitsiyalar hajmi 8 083,5 mlrd. so'mni tashkil etdi va jami investitsiyalardagi ulushi 2022-yilning mos davriga nisbatan 23,0 % punktga ko'payib, 45,0 % ni tashkil etdi.

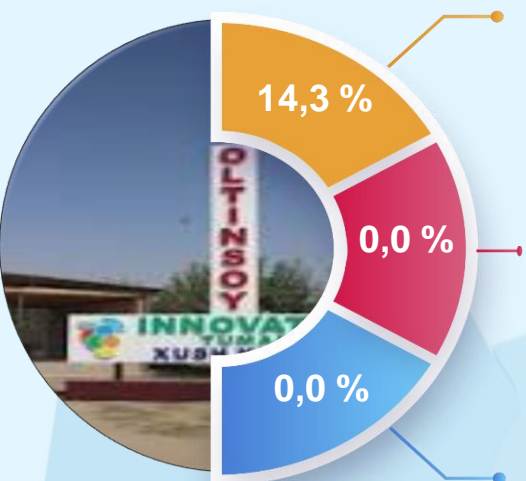


Shuningdek, tijorat banklari kreditlari va boshqa qarz mablag'lari hisobidan 777,3 mlrd. so'm (jami asosiy kapitalga investitsiyalarning 4,3 % ini tashkil etib, 2022-yilning mos davriga nisbatan 2,3 % punktga kamaydi), O'zbekiston Respublikasi kafolati ostidagi xorijiy kreditlar 513,1 mlrd. so'm (2,9 % va 1,8 % punktga kamaydi), kafolatlanmagan va boshqa xorijiy investitsiya va kreditlar 2 520,7 mlrd. so'm (14,0 % va 1,5 % punktga kamaydi), Respublika budjeti 2 396,4 mlrd. so'm (13,4 % va 1,1 % punktga ko'paydi), Suv ta'minoti va kanalizatsiya tizimlarini rivojlantirish jamg'armasi tomonidan 66,3 mlrd. so'm (0,4 % va 5,3 % punktga kamaydi) miqdorida asosiy kapitalga investitsiyalar o'zlashtirildi.



# Moliyalashtirish manbalari bo'yicha asosiy kapitalga investitsiyalar, jamiga nisbatan, % da

Oltinsoy tumani

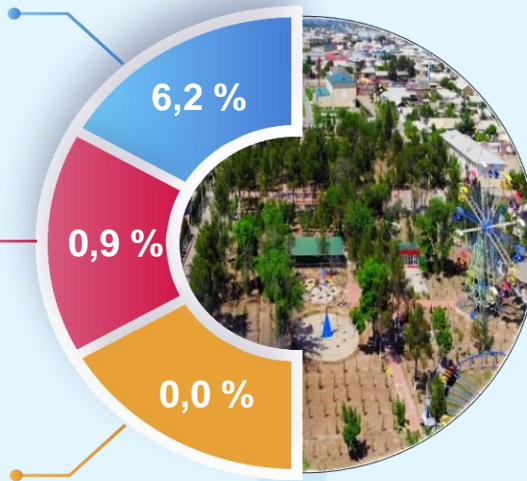


Respublika budjeti

Suv ta'minoti va kanalizatsiya tizimini rivojlantirish jamg'armasi

Tiklanish va taraqqiyot jamg'armasi

Angor tumani

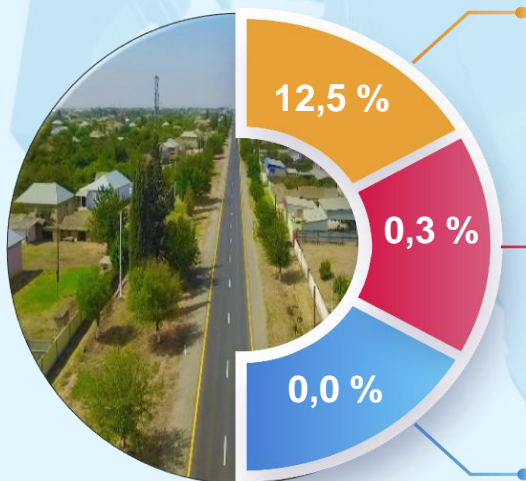


Respublika budjeti

Suv ta'minoti va kanalizatsiya tizimini rivojlantirish jamg'armasi

Tiklanish va taraqqiyot jamg'armasi

Bandixon tumani

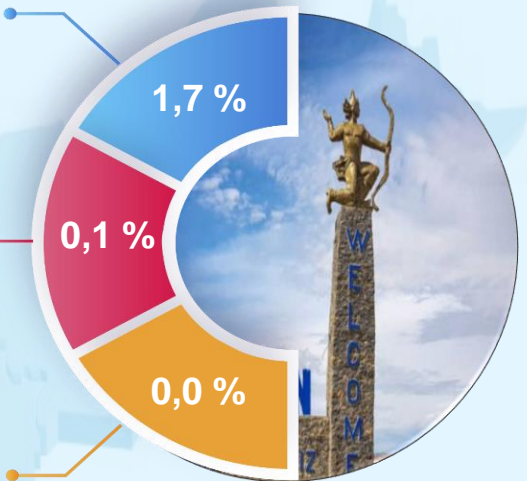


Respublika budjeti

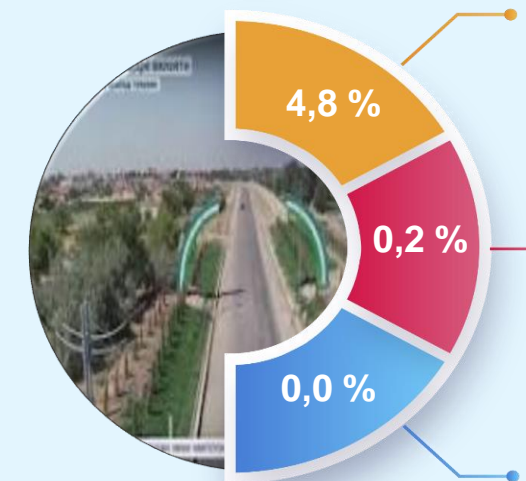
Suv ta'minoti va kanalizatsiya tizimini rivojlantirish jamg'armasi

Tiklanish va taraqqiyot jamg'armasi

Boysun tumani



Muzrabot tumani

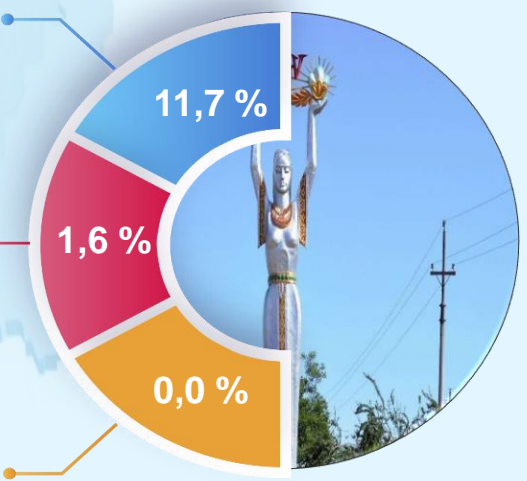


Respublika budjeti

Suv ta'minoti va kanalizatsiya tizimini rivojlantirish jamg'armasi

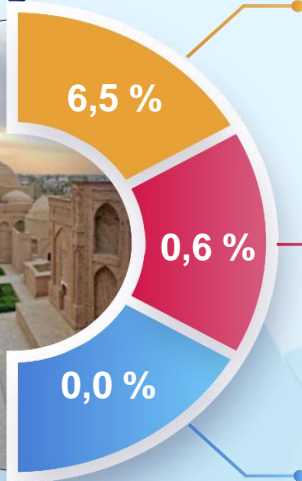
Tiklanish va taraqqiyot jamg'armasi

Denov tumani

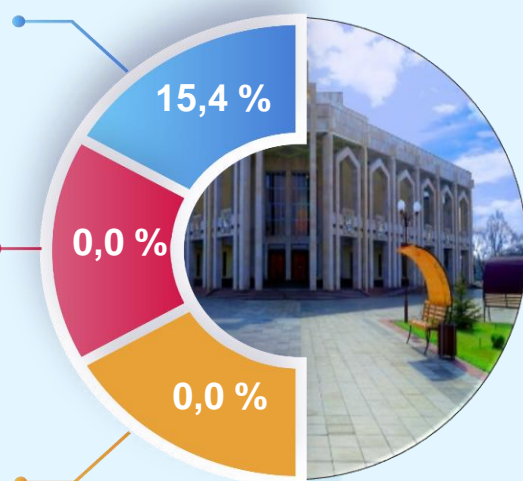


# Moliyalashtirish manbalari bo'yicha asosiy kapitalga investitsiyalar, jamiga nisbatan, % da

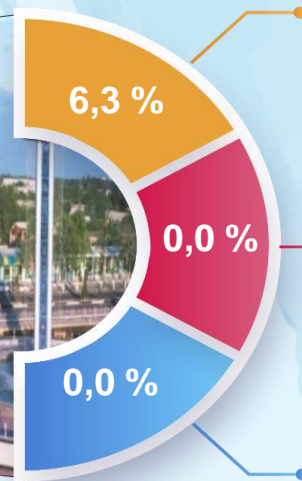
Jarqo'rg'on tumani



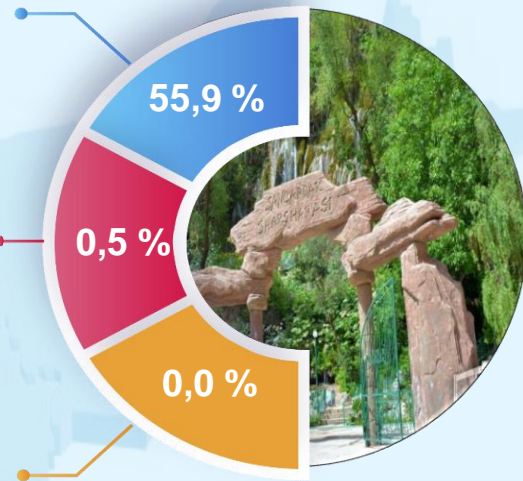
Qumqo'rg'on tumani



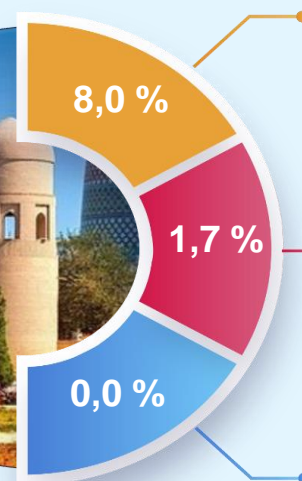
Qiziriq tumani



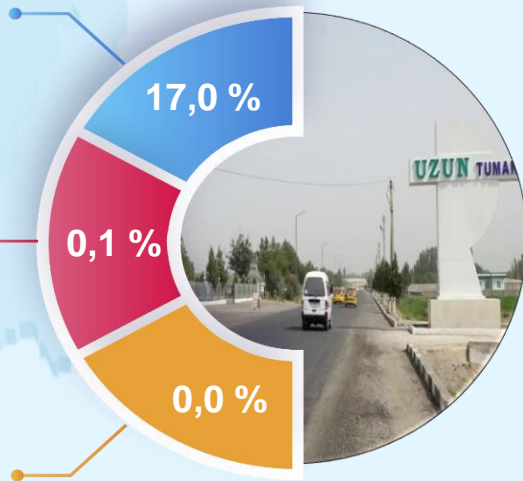
Sariosiyo tumani



Termiz tumani



Uzun tumani

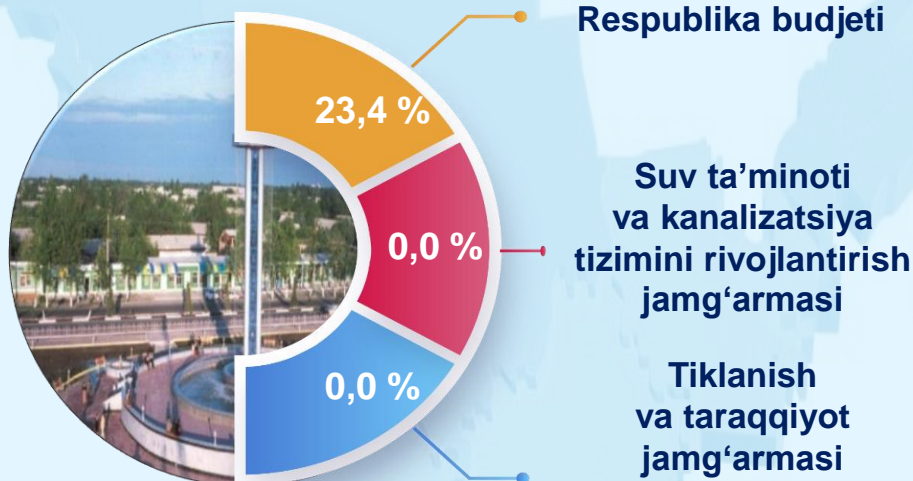


# Moliyalashtirish manbalari bo'yicha asosiy kapitalga investitsiyalar, jamiga nisbatan, % da

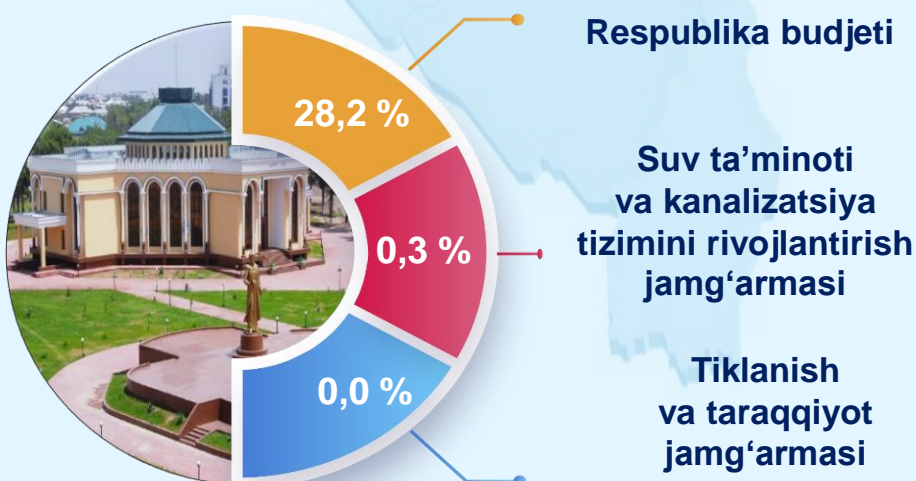
## Sherobod tumani



## Sho'rchi tumani



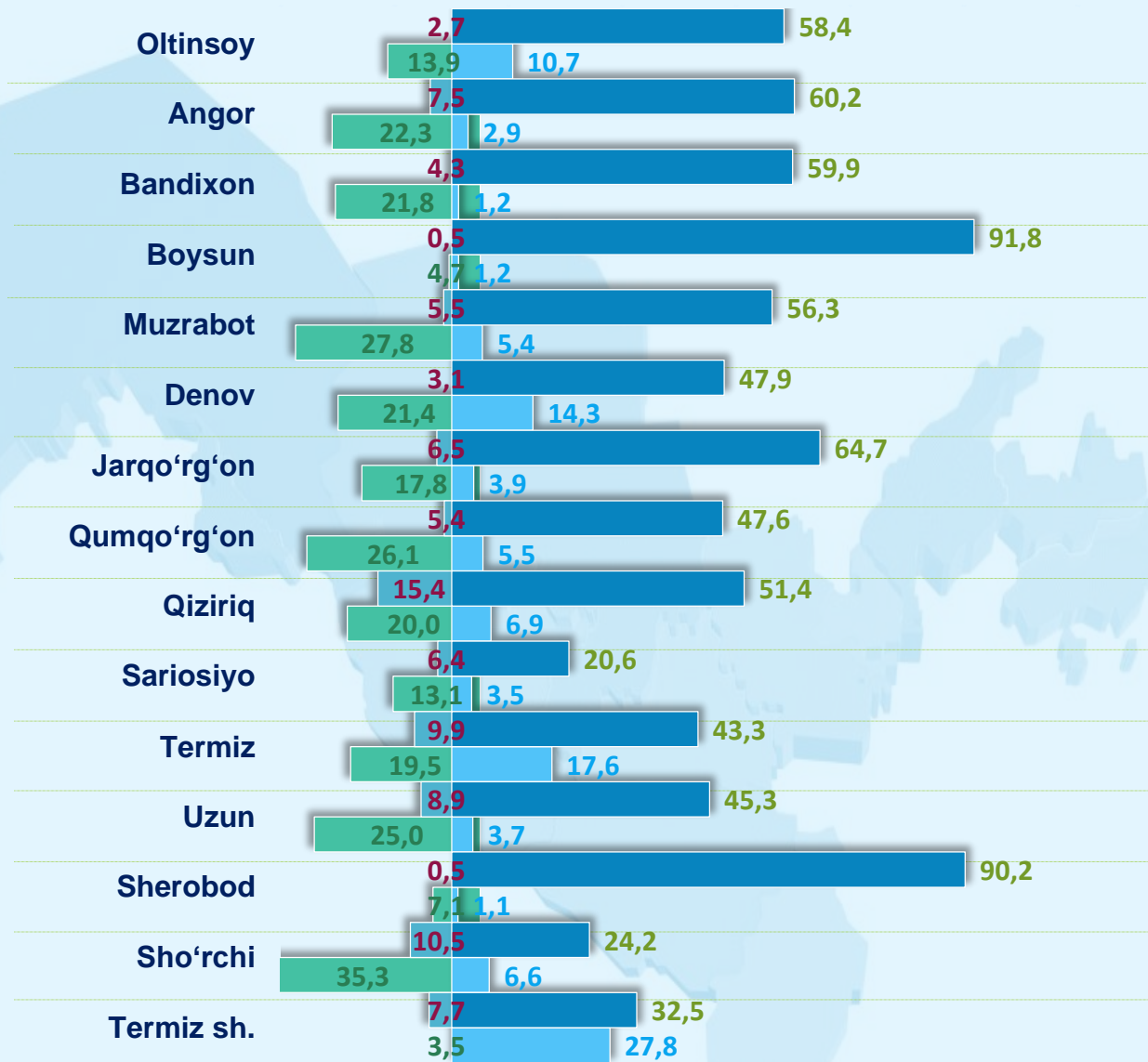
## Termiz sh.



# Moliyalashtirish manbalari bo'yicha asosiy kapitalga investitsiyalar, jamiga nisbatan, % da



Asosiy kapitalga investitsiyalarning statistik hisobi, qo'shimcha qiymat solig'ini qo'shgan holda, hisobot davrida amaldagi narxlarda, to'lov amalga oshirilgan paytdan qat'iy nazar, haqiqatda o'zlashtirilgan hajm miqdorida amalga oshiriladi.



- bank kreditlari va boshqa tashkilotlarning qarz mablag'lari
- aholi mablag'i
- xorijiy investitsiya va kreditlar
- korxonalar mablag'i







Surxondaryo viloyati bo'yicha asosiy kapitalga investitsiyalarning texnologik tarkibida mashina, uskuna va inventarlarga 5 456,8 mlrd. so'm investitsiyalar o'zlashtirilgan bo'lib, jami investitsiyalarning 30,4 % ini tashkil etdi, qurilish-montaj ishlari bo'yicha 10 189,2 mlrd. so'm (jami investitsiyalardagi ulushi 56,7 %) va boshqa xarajatlarga 2 310,0 mlrd. so'm (12,9 %) o'zlashtirildi.

Hududlar kesimida jami asosiy kapitalga investitsiyalar hajmida qurilish-montaj ishlarining ulushi bo'yicha eng yuqori ko'rsatkich Sariosiyo tumanida kuzatildi – 81,4 % yoki 1 231,9 mlrd. so'm.

Qurilish-montaj ishlarining ulushi bo'yicha eng quyi daraja Sherobod tumanida kuzatilib, 19,3 % ni yoki 697,4 mlrd. so'mni tashkil etdi. Shuningdek, Sherobod tumanida mashina, uskunalar va inventarlarga xarajatlar bo'yicha eng yuqori ko'rsatkich – 75,9 % yoki 2 743,2 mlrd. so'mni tashkil etdi.




Asosiy kapitalga investitsiyalar– yangi asosiy fondlarni sotib olish va takror ishlab chiqarishga yo'naltirilgan xarajatlar majmuini bildiradi.

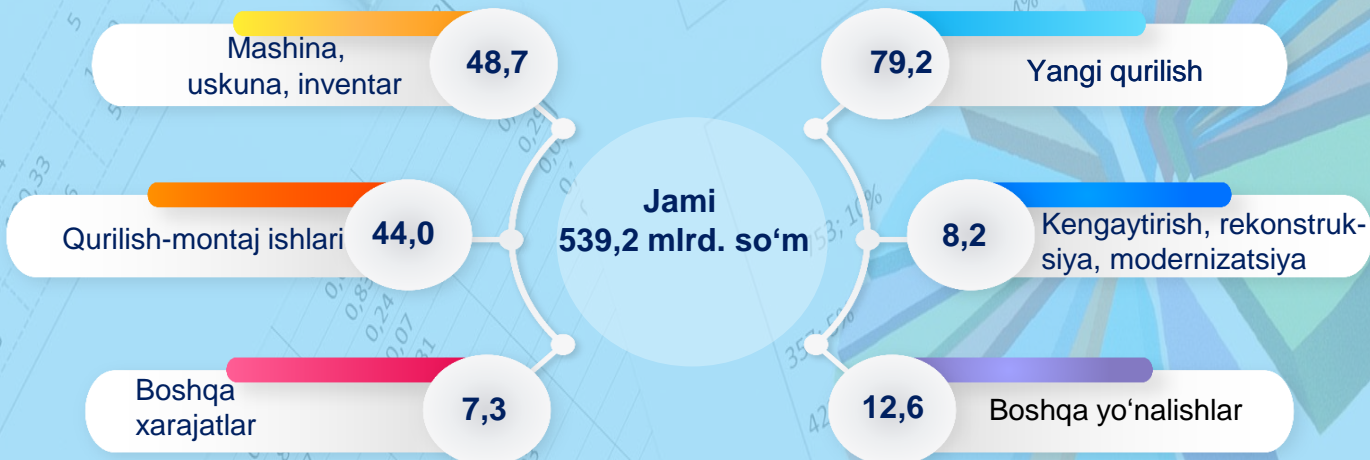


# Asosiy kapitalga investitsiyalarning takror ishlab chiqarish va texnologik tarkibi, jamiga nisbatan % da

## Oltinsoy tumani



## Angor tumani

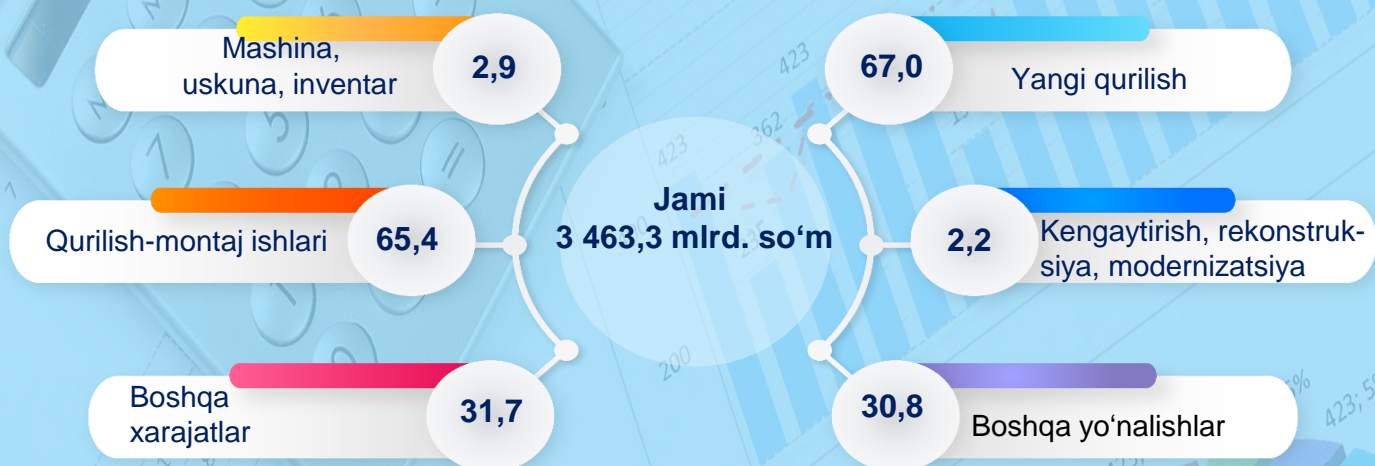


## Bandixon tumani

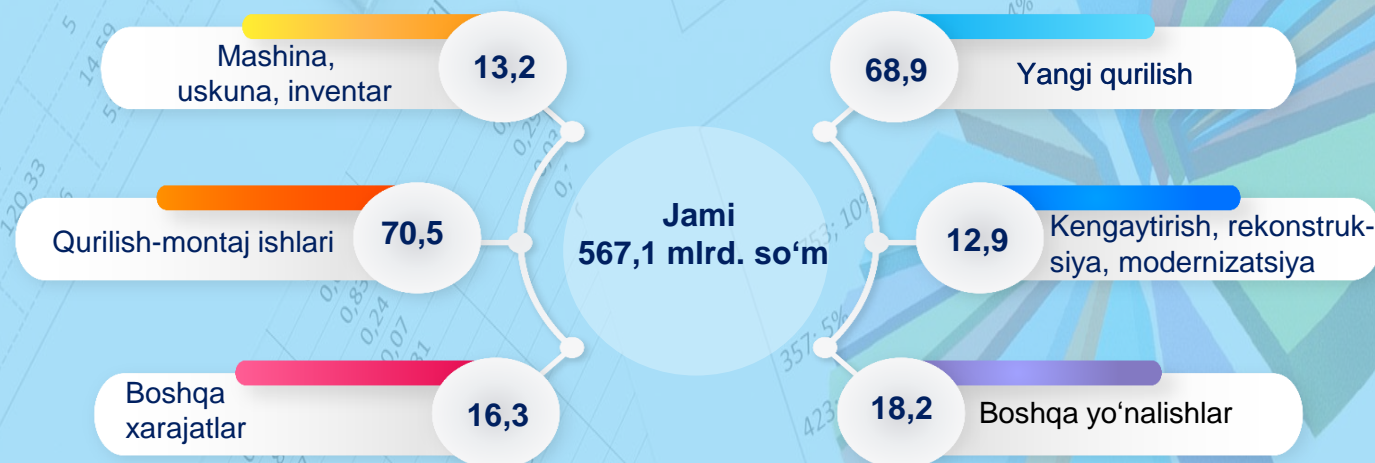


# Asosiy kapitalga investitsiyalarning takror ishlab chiqarish va texnologik tarkibi, jamiga nisbatan % da

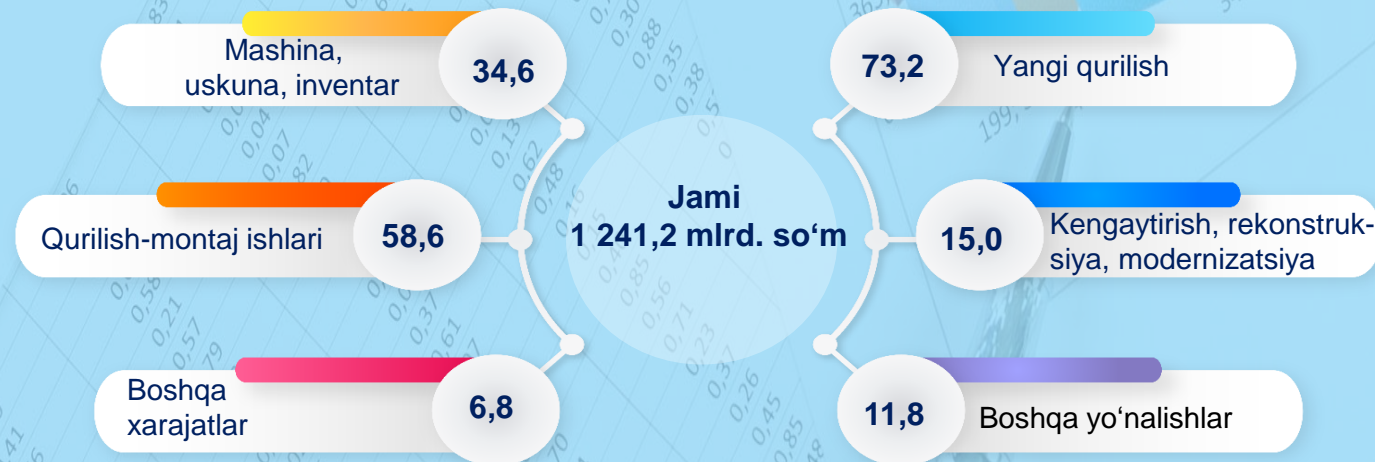
## Boysun tumani



## Muzrabot tumani

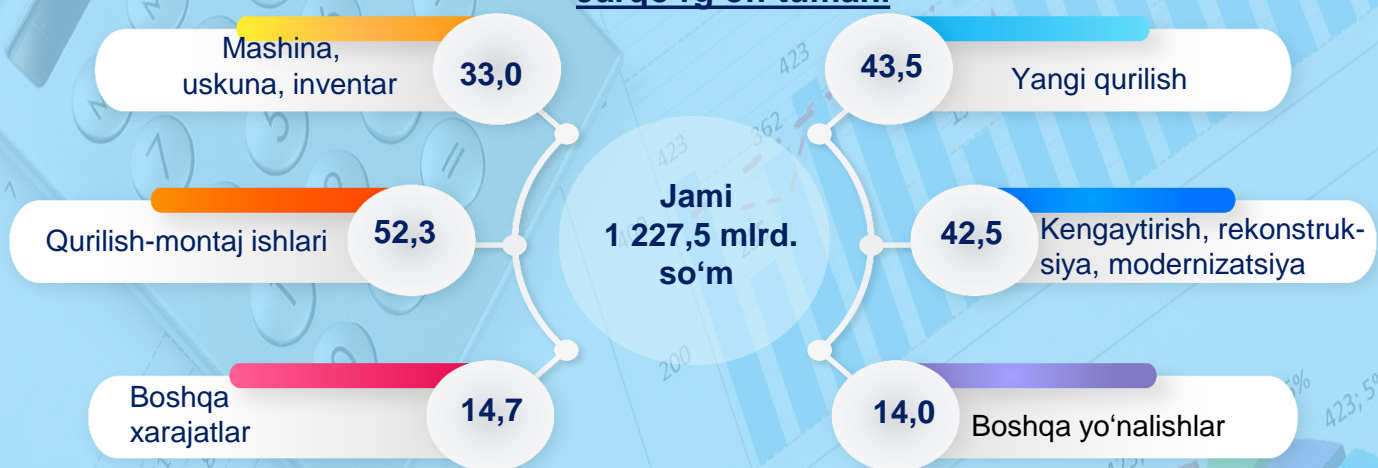


## Denov tumani




# Asosiy kapitalga investitsiyalarning takror ishlab chiqarish va texnologik tarkibi, jamiga nisbatan % da

## Jarqo'rg'on tumani



## Qumqo'rg'on tumani




## Qiziriq tumani

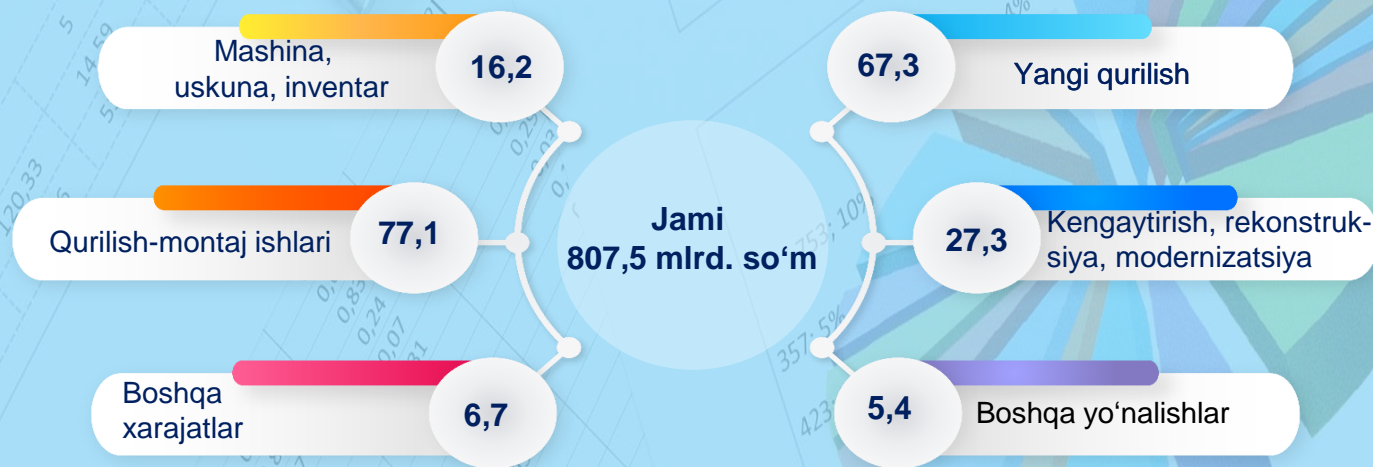


# Asosiy kapitalga investitsiyalarning takror ishlab chiqarish va texnologik tarkibi, jamiga nisbatan % da


## Sariosiyo tumani



## Termiz tumani

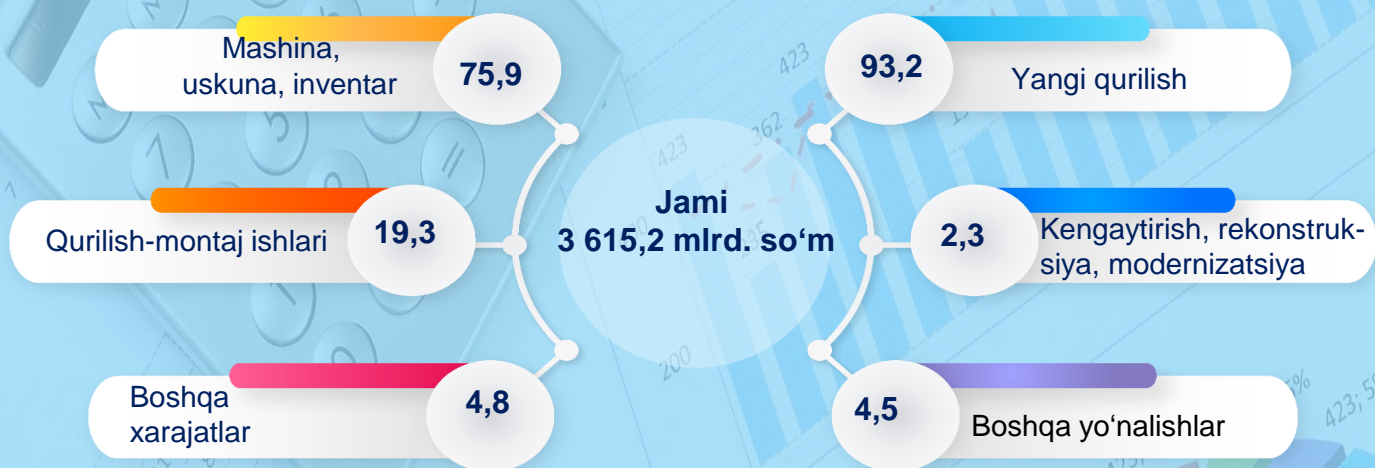


## Uzun tumani



# Asosiy kapitalga investitsiyalarning takror ishlab chiqarish va texnologik tarkibi, jamiga nisbatan % da


## Sherobod tumani



## Sho'rchi tumani



## Termiz shahri



## Hududlar kesimida asosiy kapitalga investitsiyalar, mlrd. so‘m

	Jami	o‘shish sur‘ati, % da	jamiga nisbatan, % da	Aholi jon boshiga asosiy kapitalga investitsiyalar
Surxondaryo viloyati	<b>17 956,0</b>	<b>145,4</b>	<b>100,0</b>	<b>6 318,5</b>
Termiz sh.	2 723,1	122,6	15,2	13 711,3
Oltinsoy	435,8	152,5	2,4	2 290,3
Angor	539,2	109,9	3,0	3 794,3
Bandixon	320,3	132,7	1,8	3 910,5
Boysun	3 463,3	147,5	19,3	28 088,5
Muzrabot	567,1	143,5	3,2	3 731,3
Denov	1 241,2	91,1	6,9	2 991,7
Jarqo‘rg‘on	1 227,5	214,3	6,8	5 218,8
Qumqo‘rg‘on	533,1	101,1	3,0	2 112,9
Qiziriq	336,0	97,9	1,9	2 740,9
Sariosiyo	1 513,6	110,0	8,4	6 718,1
Termiz	807,5	90,9	4,5	9 670,7
Uzun	317,8	117,6	1,8	1 712,3
Sherobod	3 615,2	612,9	20,1	17 347,3
Sho‘rchi	315,3	70,2	1,7	1 396,3



Asosiy kapitalga investitsiyalar– yangi asosiy fondlarni sotib olish va takror ishlab chiqarishga yo‘naltirilgan xarajatlar majmuini bildiradi.

# SURXONDARYO VILOYATIDA IQTISODIY FAOLIYAT TURLARI BO'YICHA ASOSIY KAPITALGA INVESTITSIYALAR, JAMIGA NISBATAN % DA

17 956,0 mlrd. so'm

## Turar-joy qurilishi

asosiy kapitalga o'zlashtirilgan investitsiyalar hajmi **2 388,0 mlrd. so'm** Jamiga nisbatan **13,3 %**

## Qishloq xo'jaligi

asosiy kapitalga o'zlashtirilgan investitsiyalar hajmi **1 935,1 mlrd. so'm** Jamiga nisbatan **10,8 %**

## Tog'-kon sanoati

asosiy kapitalga o'zlashtirilgan investitsiyalar hajmi **2 986,8 mlrd. so'm** Jamiga nisbatan **16,6 %**

## Ta'lim

asosiy kapitalga o'zlashtirilgan investitsiyalar hajmi **529,7 mlrd. so'm** Jamiga nisbatan **2,9 %**

## Sog'liqni saqlash

asosiy kapitalga o'zlashtirilgan investitsiyalar hajmi **373,0 mlrd. so'm** Jamiga nisbatan **2,1 %**

## Boshqa faoliyat turlari

asosiy kapitalga o'zlashtirilgan investitsiyalar hajmi **3 633,2 mlrd. so'm** Jamiga nisbatan **20,3 %**

## Axborot va aloqa

asosiy kapitalga o'zlashtirilgan investitsiyalar hajmi **90,8 mlrd. so'm** Jamiga nisbatan **0,5 %**

## Qurilish

asosiy kapitalga o'zlashtirilgan investitsiyalar hajmi **389,5 mlrd. so'm** Jamiga nisbatan **2,2 %**

## Elektr, gaz bilan ta'minlash

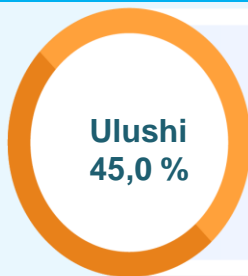
asosiy kapitalga o'zlashtirilgan investitsiyalar hajmi **3 382,3 mlrd. so'm** Jamiga nisbatan **18,8 %**

## Ishlab chiqarish sanoati

asosiy kapitalga o'zlashtirilgan investitsiyalar hajmi **2 247,6 trln. so'm** Jamiga nisbatan **12,5 %**

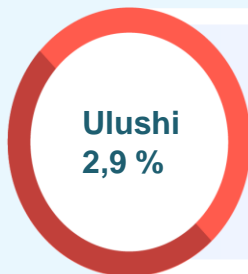


# Asosiy kapitalga xorijiy investitsiya va kreditlar



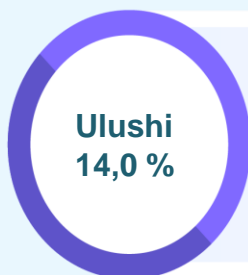
**Ulushi**  
45,0 %

To'g'ridan-to'g'ri xorijiy investitsiyalar hisobidan moliyalashtirilgan asosiy kapitalga investitsiyalar 8 083,5 mlrd, so'mni yoki, 2022-yilning mos davriga nisbatan 298,4 % ni tashkil etdi



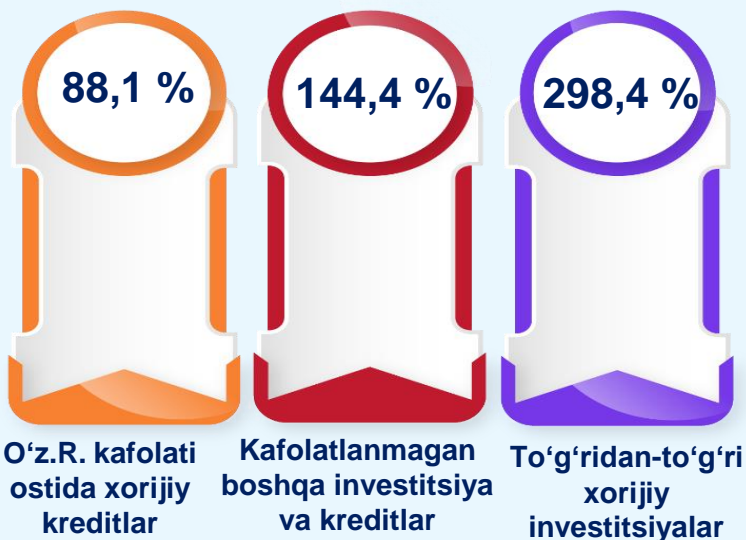
**Ulushi**  
2,9 %

O'zbekiston Respublikasi kafolati ostidagi xorijiy kreditlar hisobidan moliyalashtirilgan asosiy kapitalga investitsiyalar 513,1 mlrd, so'mni yoki, 2022-yilga nisbatan 88,1 % ni tashkil etdi



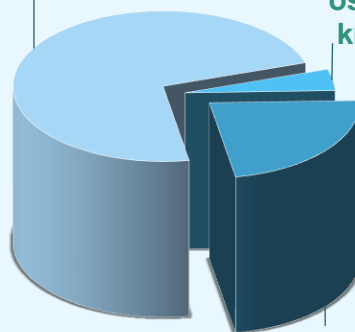
**Ulushi**  
14,0 %

Kafolatlanmagan xorijiy kreditlar va boshqa xorijiy investitsiyalar hisobidan moliyalashtirilgan asosiy kapitalga investitsiyalar 2 520,7 mlrd, so'mni yoki, 2022-yilga nisbatan 144,4 % ni tashkil etdi



To'g'ridan-to'g'ri xorijiy investitsiyalar 72,7%

O'z.R. kafolati ostidagi xorijiy kreditlar 4,6%



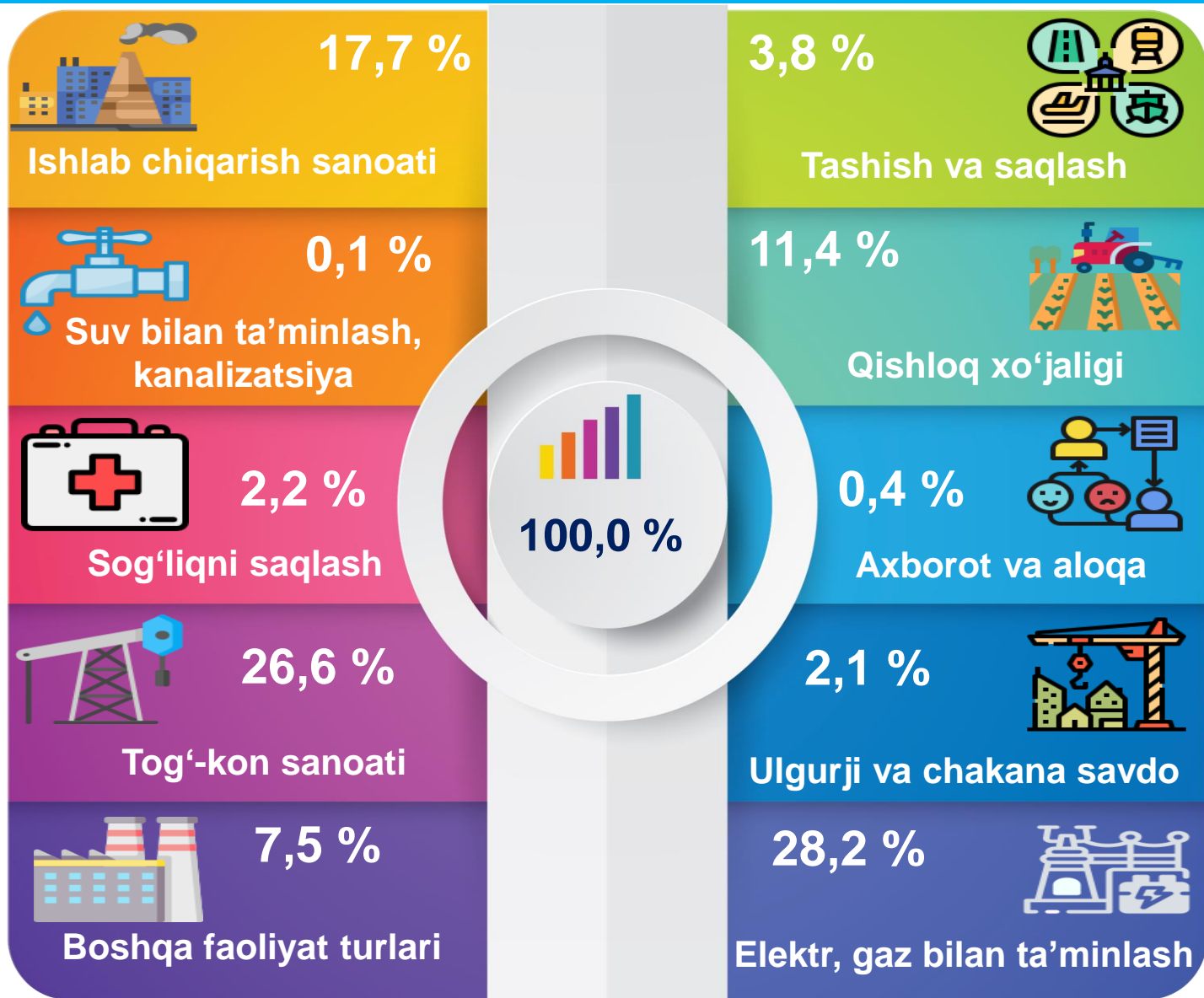
Kafolatlanmagan boshqa investitsiya va kreditlar 22,7%

## Hududlar kesimida asosiy kapitalga xorijiy investitsiya va kreditlar, mlrd. so'm

	To'g'ridan-to'g'ri xorijiy investitsiyalar	O'z.R. kafolati ostida xorijiy kreditlar	Kafolatlanmagan boshqa investitsiya va kreditlar
Surxondaryo viloyati	8 083,5	513,1	2 520,7
Termiz sh.	275,4	393,6	219,1
Oltinsoy	-	6,8	247,7
Angor	137,4	-	187,6
Bandixon	64,5	-	127,4
Boysun	3 131,4	-	46,9
Muzrabot	269,9	13,6	36,1
Denov	10,0	6,9	577,3
Jarqo'rg'on	455,6	50,0	288,0
Qumqo'rg'on	17,6	6,9	229,1
Qiziriq	15,0	-	158,1
Sariosiyo	154,9	35,3	123,2
Termiz	139,9	-	209,4
Uzun	141,7	-	2,3
Sherobod	3 229,1	-	33,3
Sho'rchi	41,1	-	35,2

**To'g'ridan to'g'ri xorijiy investitsiyalar** – ustav kapitalda 10 foizdan kam bo'lmagan ulushga ega xorijiy investorning moliyaviy va nomoliyaviy qo'yilmalaridir.

# Iqtisodiy faoliyat turlari bo'yicha xorijiy investitsiya va kreditlar tarkibi



Asosiy kapitalga investitsiyalar **iqtisodiy faoliyat turlari** bo'yicha amaldagi faoliyat turlari tasniflagichiga IFUT-2 ga asosan taqsimlanadi.

# Surxondaryo viloyatida ijtimoiy soha obyektlarini ishga tushirish



0,0  
uzunlikdagi gaz  
tarmoqlari

Umumiy maydoni  
1 286,1 ming kv.m  
bo'lgan turar joylar  
ishga tushirildi



33,3 km  
uzunlikdagi suv  
tarmoqlari ishga  
tushirildi



3 210 o'ringa  
mo'ljallangan  
maktabgacha ta'lim  
muassasalari ishga  
tushirildi



Qishloq joylarda  
956,7 ming kv.m  
bo'lgan turar joylar  
ishga tushirildi

8 978  
o'quvchi o'ringa  
mo'ljallangan  
umumta'lim maktablari  
ishga tushirildi



**Investorlar** – yuridik va jismoniy shaxslar bo'lib, qarorlarni qabul qiluvchi va o'z mablag'lari, qarz mablag'lari yoki jalb qilingan mablag'larni investitsiya ko'rinishida investitsion loyihalarga kiritishni amalga oshiruvchi hamda ulardan maqsadli foydalanilishini ta'minlab beruvchi investitsion faoliyat subyektlari hisoblanadi.



## Hududlar kesimida ijtimoiy soha obyektlarini ishga tushirish

	Turar-joylar, ming kv.m	Ulardan: qishloq joylardan ming kv.m	Suv tarmogʻi, km	Gaz tarmogʻi, km
Surxondaryo viloyati	1286,1	956,7	33,3	-
Termiz sh.	51,6	-	-	-
tumanlar				
Oltinsoy	21,6	10,2	6,3	-
Angor	70,5	70,5	-	-
Bandixon	38,9	38,9	-	-
Boysun	92,7	43,8	8,5	-
Muzrabot	101,3	101,3	-	-
Denov	147,4	147,4	-	-
Jarqoʻrgʻon	113,1	76,1	-	-
Qumqoʻrgʻon	73,6	53,1	-	-
Qiziriq	43,5	43,5	-	-
Sariosiyo	156,4	81,6	-	-
Termiz	100,2	81,6	10,9	-
Uzun	34,8	16,5	-	-
Sherobod	173,8	127,5	-	-
Shorchi	66,7	64,7	7,6	-