



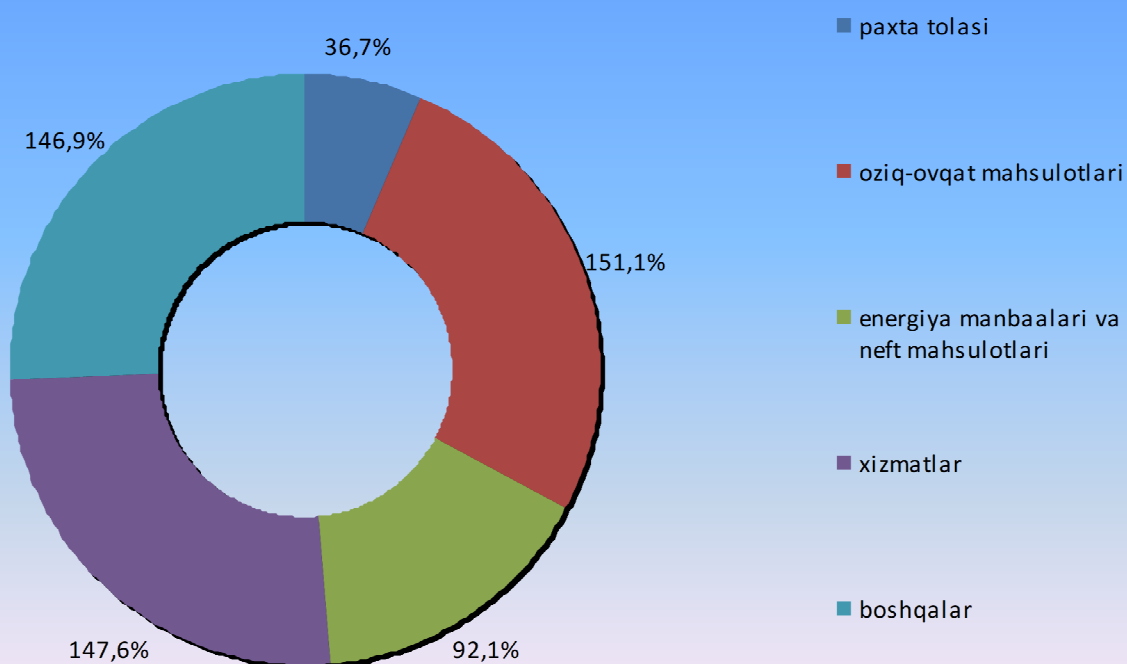
# Tashqi savdo

2018 yil yanvar-avgust

Viloyatda tashqi savdo aylanmasi 2018 yil yanvar-avgust oylarida 418081.3 ming. AQSh dollarini, shu jumladan eksport 129705.6 ming. AQSh dollarini va import 288375.7 ming. AQSh dollarini tashkil qildi. Tashqi savdo aylanmasi saldosı –158670.1 ming. AQSh dollarini tashkil etdi.

Oxirgi yillarda viloyatning eksport tarkibida qariyb barcha tovarlar va xizmatlar guruhlari bo'yicha o'sish kuzatilmoqda. Oziq-ovqat mahsulotlari 151.1 % o'sishiga olib keldi.

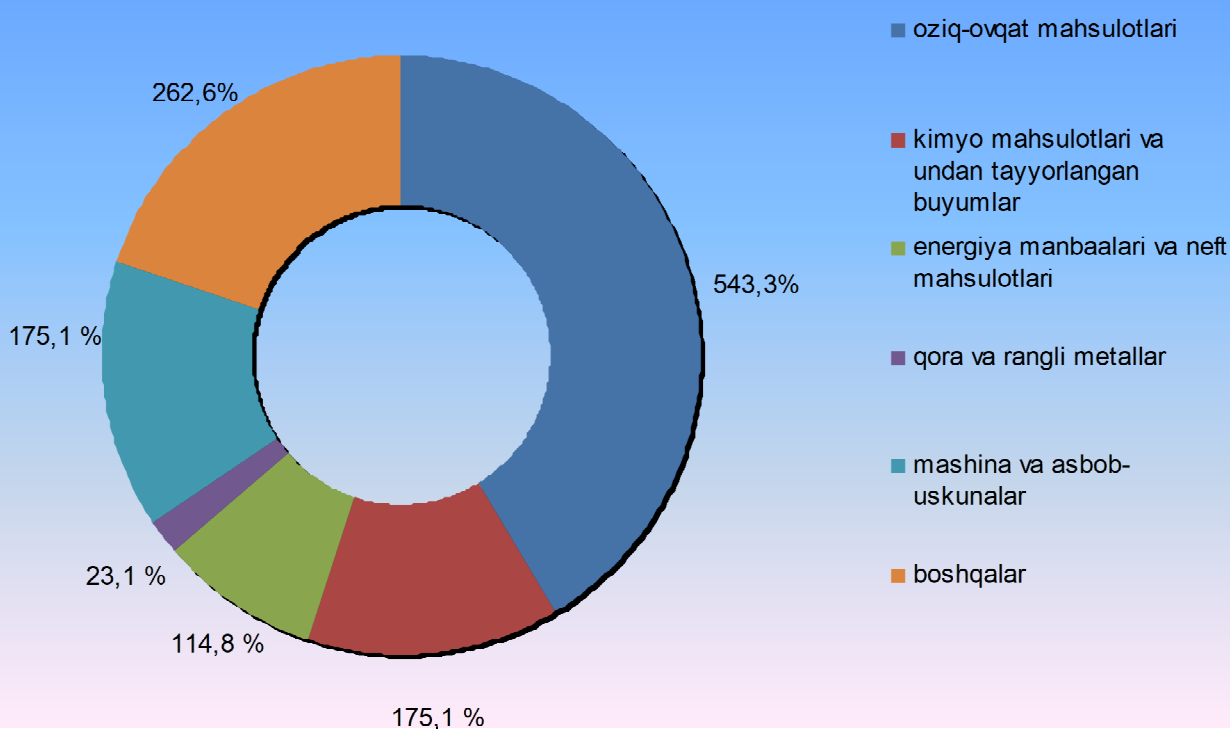
### Eksport tarqibi, foizda



# Tashqi savdo

Import tarkibining umumiy hajmidan 51.4 foizni mashina va asbob-uskunalar, 26.8 foizni Oziq-ovqat mahsulotlari va 8.9 foizini kimyo mahsulotlari va undan tayyorlangan buyumlar tashkil qiladi.

## Import tarqibi, foizda



## Xizmatlar eksporti



*Eksport tarkibining umumiy hajmidan 1.8 foizni xizmatlar tashkil qiladi,*



# Tashqi savdo

2018 yil yanvar-avgust oylarida tashqi savdo aylanmasi saldosi –158670.1 ming. AQSh dollari tashkil qildi, shundan MDH davlatlari bilan –8360.1 ming. AQSh dollari va boshqa davlatlar bilan –150310.0 ,ming.AQSh dollari tashkil etdi.

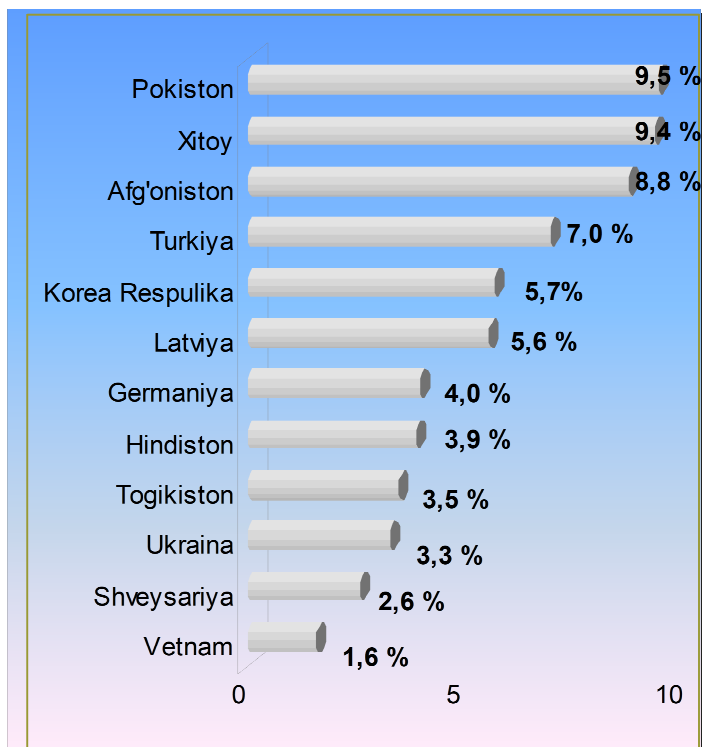
## 2018 yilning yanvar-avgustida viloyatningning tashqi savdo aylanmasi quyidagi malumotlarda tavsiflanadi:

	ming AQSh dollari	o`tgan yilga nisbatan foizda	umumiy hajmga nisbatan foizda
<b>Eksport</b>	<b>129705.6</b>	<b>146.1</b>	<b>100,0</b>
paxta tolasi	688.8	36.7	0.5
oziq-ovqat mahsulotlari	110772.8	151.1	85.4
kimyo mahsulotlari va undan tayyorlangan buyumlar	113.9	x	0,1
qora va rangli metallar	2.5		
energiya manbaalari va neft mahsulotlari	3041.1	92.1	2.4
xizmatlar	2342.0	147.6	1.8
boshqalar	12741.9	146.9	9.8
mashina va asbob-uskunalar	2.6		
<b>Import</b>	<b>288375.7</b>	<b>2.1 m</b>	<b>100,0</b>
oziq-ovqat mahsulotlari	77159.6	5.4 m	26.8
kimyo mahsulotlari va undan tayyorlangan buyumlar	25064.5	175.1	8.7
energiya manbaalari va neft mahsulotlari	939.3	114.8	0.3
qora va rangli metallar	4871.1	23.1	1.7
mashina va asbob-uskunalar	148318.0	189.9	51.4
xizmatlar	156.9	x	0.1
boshqalar	31866.3	2.6 m	11.0

# Tashqi savdo

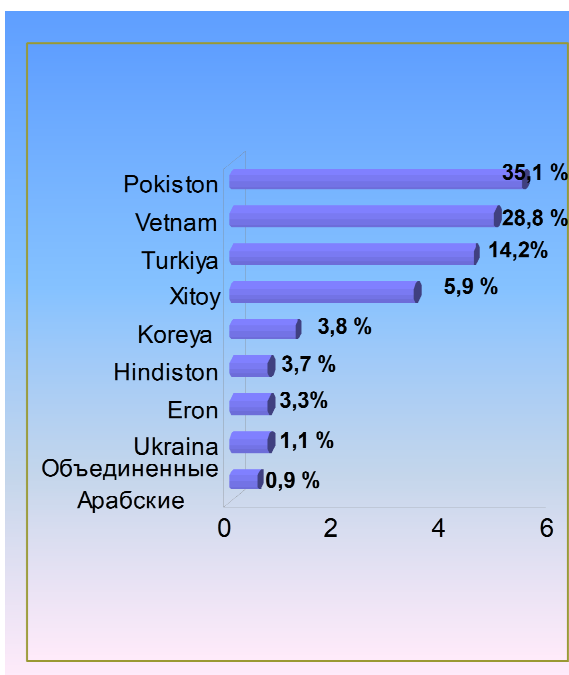
## 2018 yil yanvar-avgust oylarida viloyat tashqi savdo aylanmasida eng katta ulushga ega bo'lgan mamlakatlar, foizda

MDH davlatlari orasida Qozog'iston, Rossiya, Ukraina, va Tojikiston davlatlari tashqi savdo aylanmasida asosiy xamkorlar hisoblanib, ularning jami tashqi savdo aylanmasidagi ulushi 32.6 foizni tashkil qildi, boshqa davlatlar orasida Xitoy, Turkiya, Koreya Respublikasi, Germaniya, Afg'oniston, Pakistan, Hindiston, va Latviya davlatlari 55.1 foizni tashkil qildi.



## Jami eksport-import hajmida eng katta ulushga ega bo'lgan mamlakatlar, foizda

### Eksport



### Import

