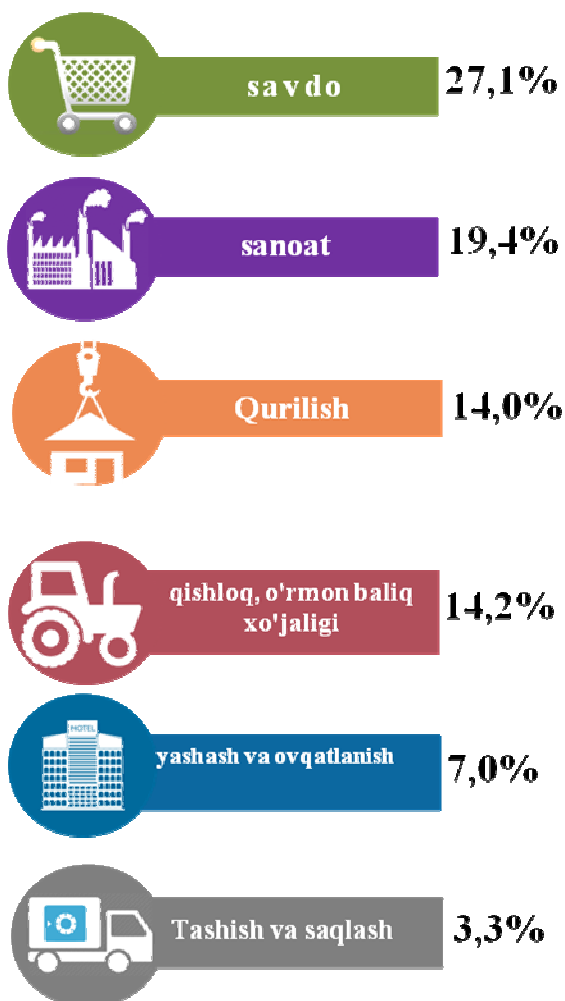


SURXONDARYO VILOYATIDA

2018 yil yanvar-dekabrida 2781 ta yangi kichik korxonalar va mikrofirmalar (fermer va dehqon xo'jaliklarisiz) tashkil qilindi, bu o'tgan yilning shu davriga nisbatan 39,9 % ko'p demakdir.

Eng ko'p kichik korxonalar va mikrofirmalar savdo sohasida (755 ta), sanoat tarmog'ida (539 ta), qurilish tarmog'ida (390 ta), qishloq, o'rmon va baliq xo'jaligida (395 ta), yashash va ovqatlanishda (201 ta), tashish va saqlashda (91 ta) tashkil etgan.

2018 yil yanvar-dekabrida oylarida yangi tashkil etilgan kichik korxonalar va mikrofirmalarning iqtisodiy



2018 yilning yanvar-dekabrida kichik tadbirkorlikning asosiy ko'rsatkichlari

	o'lchov birligi	2017 y.	2018 y.	(+-)
Faoliyat yuritayotgan kichik korxonalar va mikrofirmalar soni	birlik	13719	15172	1453
Yangi tashkil etilgan kichik korxonalar va mikrofirmalar	birlik	1988	2871	793
Sanoat	%	50,7	47,1	-3,6
Qishloq, o'rmon va baliqchilik xo'jaligi	%	99,1	99,2	0,1
Investitsiya	%	33,5	31,6	-1,9
Qurilish	%	77,9	78,3	0,4
Savdo	%	92,5	92,4	-0,1
Xizmatlar	%	76,5	73,1	-3,4
Yuk tashish	%	74,8	80,0	5,2
Yuk aylanmasi	%	86,3	89,4	3,1
Yo'lovchi tashish	%	90,6	93,4	2,8
Yo'lovchi aylanmasi	%	95,3	95,8	0,5
Eksport	%	69,3	87,8	18,5
Import	%	83,9	92,3	8,4

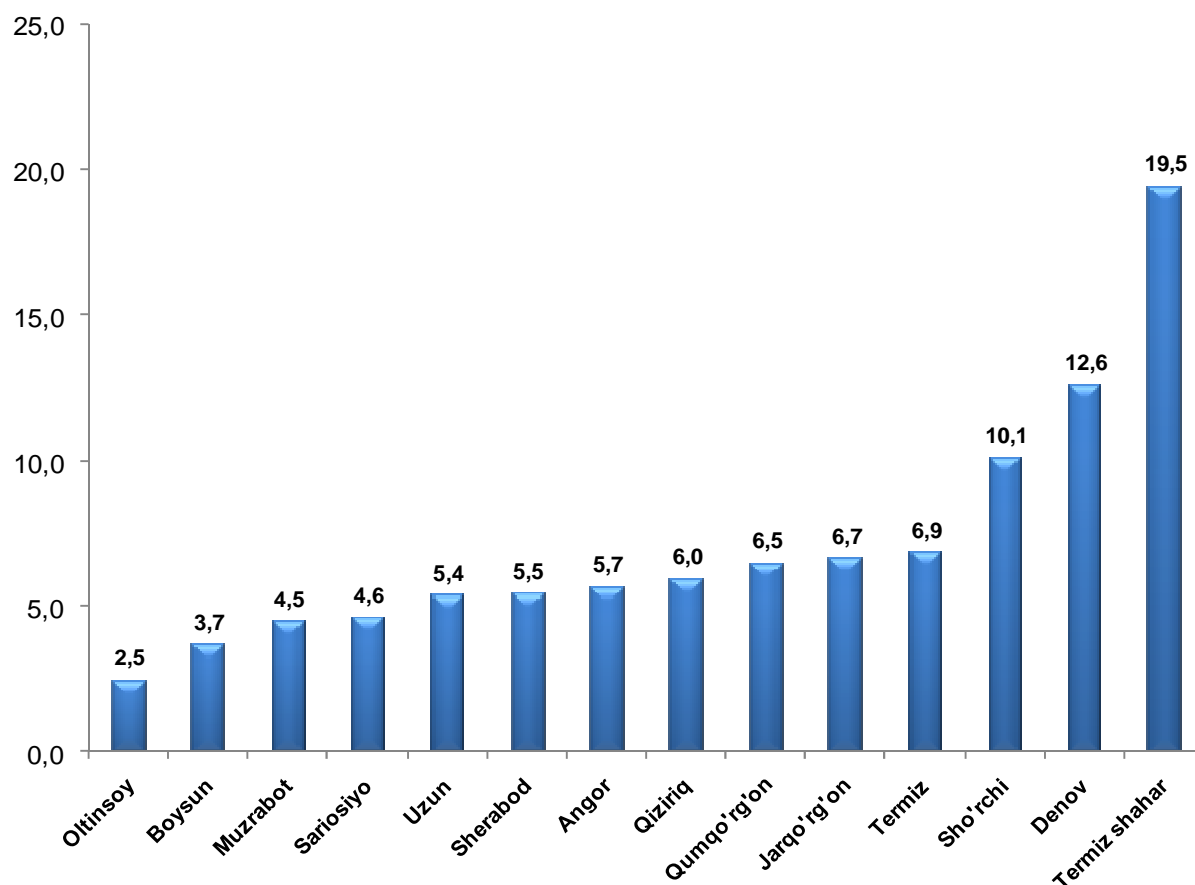
**Viloyat bo'yicha yangi tashkil topgan kichik korxonalar
va mikrofirmalar**

(birlikda)

	yanvar-dekabr 2017 y.	yanvar-dekabr 2018 y.
Surxondaryo viloyati bo'yicha	1988	2781
Termiz shahri	428	541
Angor	94	158
Boysun	77	103
Denov	227	351
Jarqo'rg'on	169	185
Qumqurg'on	126	181
Qiziriq	107	166
Muzrabot	70	125
Oltinsoy	55	69
Sariosiyo	102	129
Termiz	131	191
Uzun	85	149
Sherobod	118	152
Sho'rchi	199	281

2018 yilda yangi tashkil topgan kichik korxonalar va mikrofirmalar hududlar bo'yicha eng ko'p Termiz shahrida - 541 ta, Denov - 351 ta, Sho'rchi - 281 ta, Termiz - 191 ta. Jarqo'rg'on - 185 ta, Qumqurg'on - 181 ta, Qiziriq - 166 ta. Angor, Sherobod, Uzun, Sariosiyo. Muzrabot va Boysun tumanlari bu ko'rsatkich o'rta darajada bo'lib, 158-103 tani tashkil etgan. Eng past ko'rsatkichni Oltinsoy tumani –69 tani tashkil etgan.

2018 yil yanvar-dekabr holatiga yangi tashkil topgan kichik korxonalar va mikrofirmalarning hududlar bo'yicha ulushi



2018 yil yanvar-dekabr holatiga hududlar bo'yicha yangi tashkil topgan kichik korxonalar va mikrofirmalarning jami miqdoridan eng ko'p ulush Termiz - 19,5 %, Denov tumani - 12,6 %, Sho'rchi tumani - 10,1 %, Termiz tumani - 6,9 %, Jarqo'rg'on tumani - 6,7 %, Qumqurg'on tumani 6,5 %, Qiziriq tumani - 6,0 %, Angor tumani - 5,7 %, Sherabod tumani - 5,5 %, Sariosiyo tumani - 4,6 %, Muzrabot tumani - 4,5 %, Boysun tumani - 3,7 %, eng past ko'rsatkich Oltinsoy - 2,5 % ni tashkil etdi.

**Iqtisodiy faoliyat turlari bo'yicha yangi tashkil topgan
kichik korxonalar va mikrofirmalar**

(birlikda)

	yanvar-dekabr 2017 y.	yanvar-dekabr 2018 y.
Jami	1988	2781
Qishloq, o'rmon va baliq xo'jaligi	294	395
Sanoat	366	539
Qurilish	267	390
Savdo	489	755
Tashish va saqlash	117	91
Yashash va ovqatlanish bo'yicha xizmatlar	231	201
Axborot va aloqa	21	21
Sog'likni saqlash va ijtimoiy xiz- matlar ko'rsatish	41	58
Boshqa turdagi xizmatlar	162	331

2018 yil yanvar-dekabrida iqtisodiy faoliyat turlari bo'yicha yangi tashkil topgan kichik korxonalar va mikrofirmalar eng ko'p savdoda 755 ta, shuningdek :

Savdoda - 755 ta.;

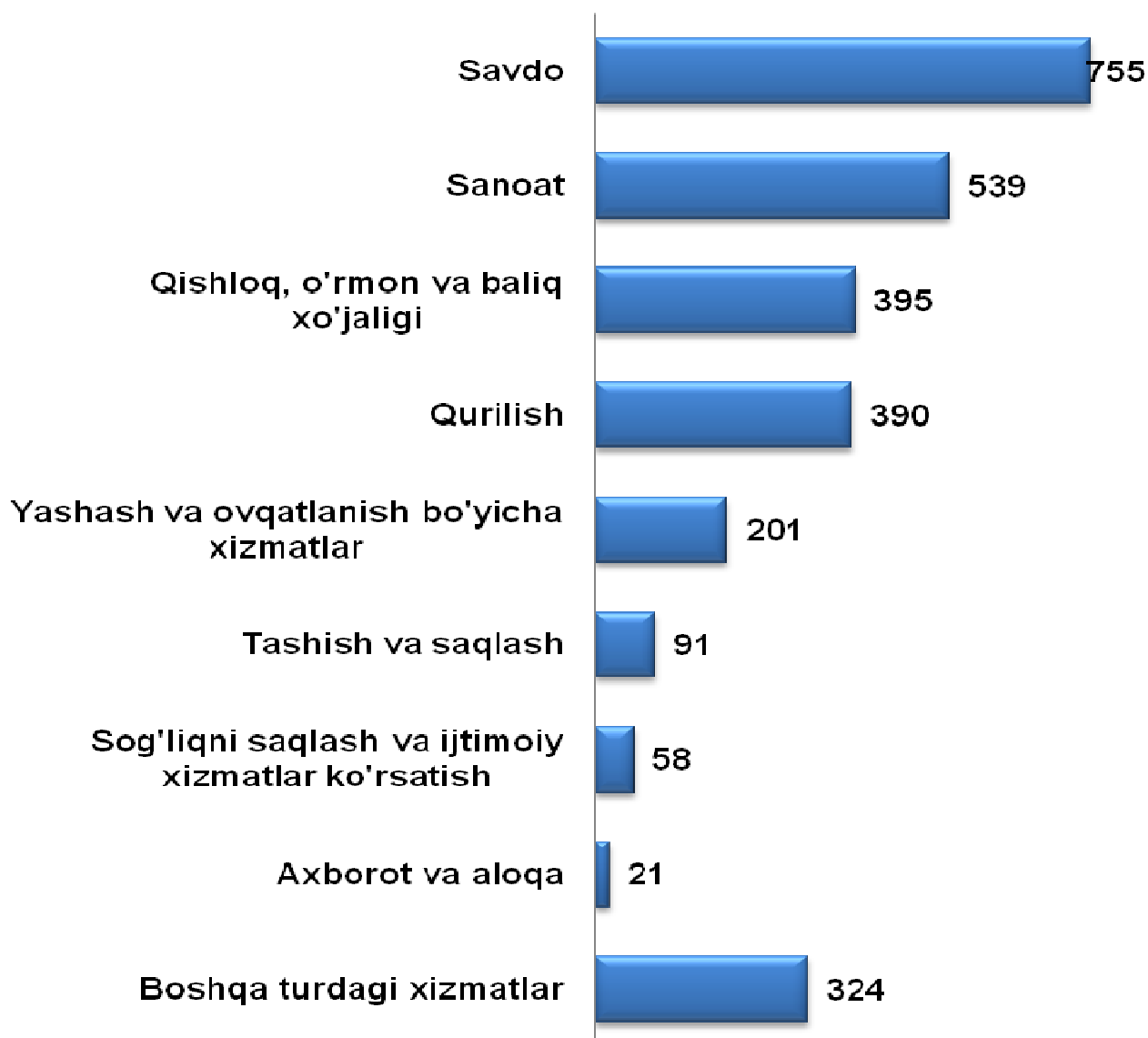
Sanoatda - 539 ta.;

Qishloq, o'rmon va baliq xo'jaligida - 395 ta.;

Qurilishda - 390 ta.;

Xizmatlar– 371 ta tashkil etdi.;

Iqtisodiy faoliyat turlari bo'yicha yangi tashkil topgan kichik korxonalar va mikrofirmalar to'g'risida



Iqtisodiy faoliyat turlari bo'yicha eng ko'p yangi tashkil topgan kichik korxonalar va mikrofirmalar savdoda - 755 ta, Sanoatda - 539 ta, Qishloq, o'rmon va baliq xo'jaligida - 395 ta, Qurilishda - 390 ta, Yashash va ovqatlanish bo'yicha xizmatlarda - 201 ta, Tashish va saqlashda - 91 ta, Sog'liqni saqlash va ijtimoiy xizmatlar ko'rsatishda - 58 ta, Axborot va aloqada - 21 ta va Boshqa turdagi xizmatlarda - 324 tani tashkil etdi.

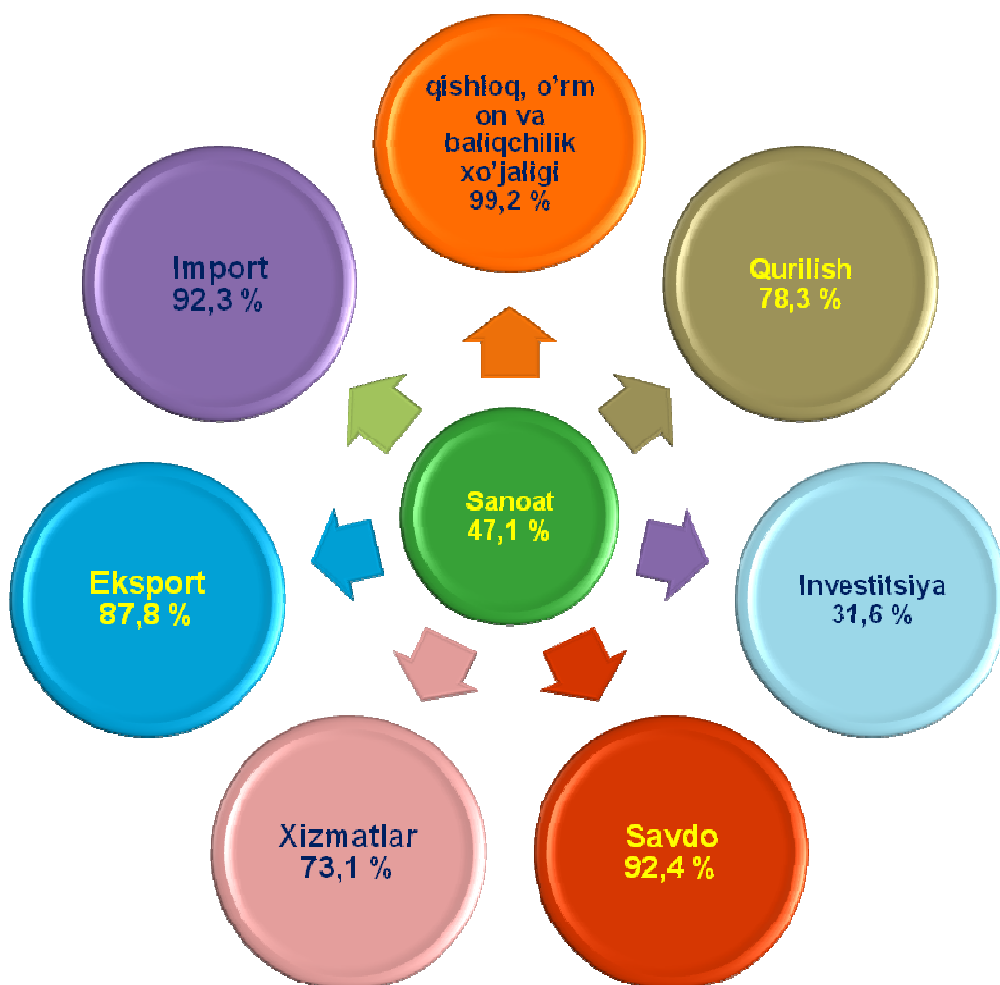
Yangi tashkil etilgan korxonalar bo'yicha eng yuqori ko'rsatkichga ega bo'lgan shahar va tumanlar

birlikda

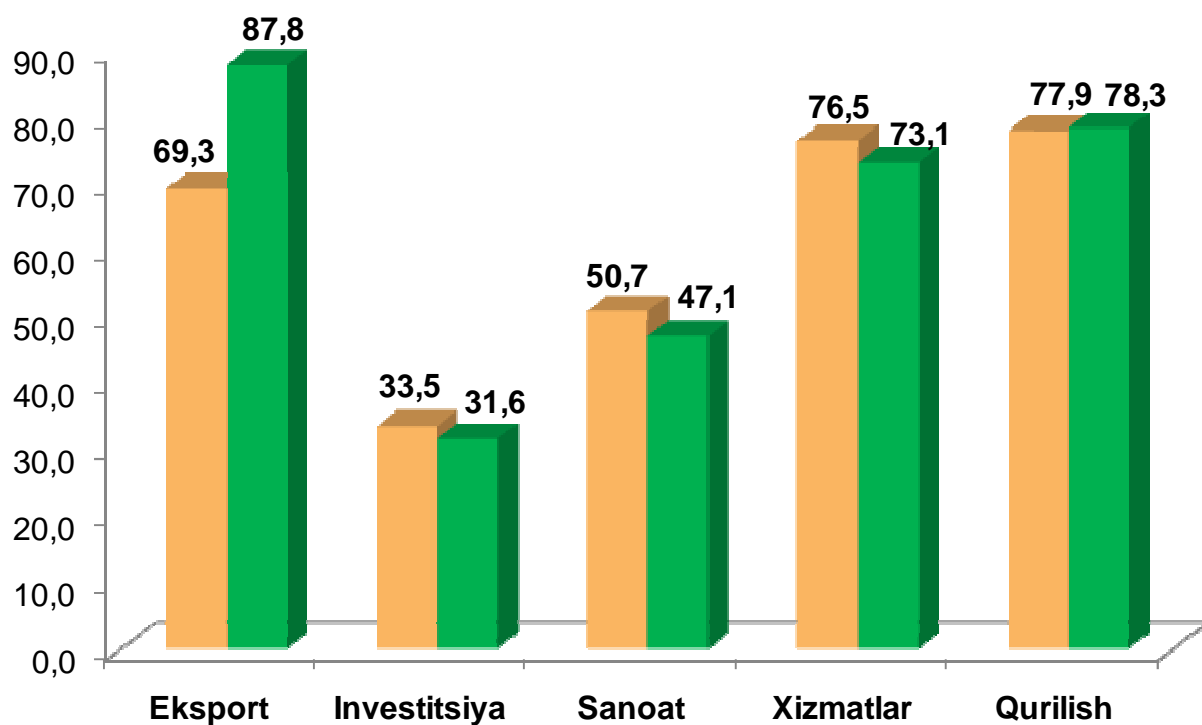
	yanvar-dekabr 2018 y.	yanvar-dekabr 2017 y.	farq (+-)
Termiz shahri	428	541	113
Denov tumani	227	351	124
Sho'rchi tumani	199	281	82
Termiz tumani	131	191	60
Jarqo'rg'on tumani	169	185	16
Qumqurg'on tumani	126	181	55
Qiziriq tumani	107	166	59
Angor tumani	94	158	64
Sherabod tumani	118	152	34
Uzun tumani	85	149	64

2018 yil yanvar-dekabrda yangi tashkil topgan kichik korxonalar va mikrofirmalar bo'yicha eng yuqori o'sish Termiz shahri – 541 ta, Denov tumanida - 361 ta. Sho'rchi tumanida – 281 ta. Termiz tumani bu ko'rsatkich 191 ta ni tashkil etdi. Jarqo'rg'on tumani - 185 ta, Qumqurg'on tumanida - 181 ta. Qiziriq, Angor, Sherabod va Uzun tumanlarida bu ko'rsatkich 166-149 ta ni tashkil etdi.

2018 yilning yanvar-sentyabrida iqtisodiy faoliyat turlarida kichik tadbirkorlikning ulushi tuzilishi



Kichik tadbirkorlikning ulushi (umumiy hajmiga nisbatan % da)



■ yanvar-sentyabr 2017 y.

■ yanvar-sentyabr 2018 y.



2018 yilning yanvar–dekabrda kichik tadbirkorlik sub`ektlari tomonidan:– sanoat mahsuloti ishlab chiqarish hajmi 1518,4 mlrd. so`mni jami sanoat ishlab chiqarishining 47,1 %) yoki 2017 yilning yanvar–sentyabr nisbatan o`shish sur`ati 116,2 %ni tashkil qildi;



– 1932,2 mlrd. so`mlik investitsiyalar (umumiy investitsiyalar hajmining 31,6 % i) o`zlashtirildi va 2017 yilning yanvar–dekabriga nisbatan o`shish sur`ati 139,8 %ni tashkil qildi;



– 1854,5 mlrd. so`mlik qurilish ishlari (qurilish ishlari umumiy hajmining 78,3 %) bajarildi va 2017 yilning yanvar–dekabriga nisbatan o`shish sur`ati 105,7 % ni tashkil qildi;



– 4018,5 mlrd. so`mlik xizmatlar ko`rsatilib (jami xizmatlar hajmining 73,2 %), 2017 yilning yanvar–dekabriga nisbatan o`shish sur`ati 117,1 % ni tashkil qildi;



– chakana tovar aylanmasi umumiy hajmining 92,4 % yoki 8218,4 mlrd. so`mi (o`sinh sur`ati 4,4 % ni tashkil qildi) shakllantirildi;



– 166.9 mln. AQSh dollari (umumiy eksport hajmining 87,8 %) miqdorida mahsulotlar (tovar va xizmatlar) eksport qilindi, bu esa 2017 yilga nisbatan 57,9 mln. AQSh dollariga yoki 53,1 % ga ko`p;



– avtomobil transporti yuk aylanmasining 6,5 %ga (jami avtomobil transporti yuk aylanmasining 89,4 %) ko`payishi ta`minlandi;

– yo`lovchi aylanmasining esa 3,9 % ga (umumiy yo`lovchi aylanmasining 95,8 %) ko`payishi ta`minlandi;

**2018 yil yanvar-dekabrida kichik tadbirkorlikning
hududlar kesimida iqtisodiy faoliyat turlari bo`yicha ulushi, (%)**

	Sanoat	Qurilish	Xizmatlar	Investitsiya
Surxondaryo viloyati bo`yicha	47,1	78,3	73,1	31,6
Temiz shahri	43,0	82,7	44,1	29,2
Tumanlar				
Angor	51,8	100,0	85,8	50,0
Boysun	99,9	100,0	97,4	36,6
Denov	50,3	80,1	96,7	48,5
Jarqug`on	35,4	100,0	87,6	35,0
Qumqurg`on	31,8	64,0	97,3	28,1
Qiziriq	41,6	90,9	96,5	54,8
Muzrabot	47,2	100,0	96,5	73,7
Oltinsoy	100,0	100,0	97,6	31,9
Sariosiyo	51,8	30,2	97,3	18,6
Termiz	83,9	82,8	95,1	17,6
Uzun	67,5	100,0	96,3	58,8
Sherabod	71,9	65,1	96,0	20,0
Sho`rchi	24,5	100,0	97,1	62,8

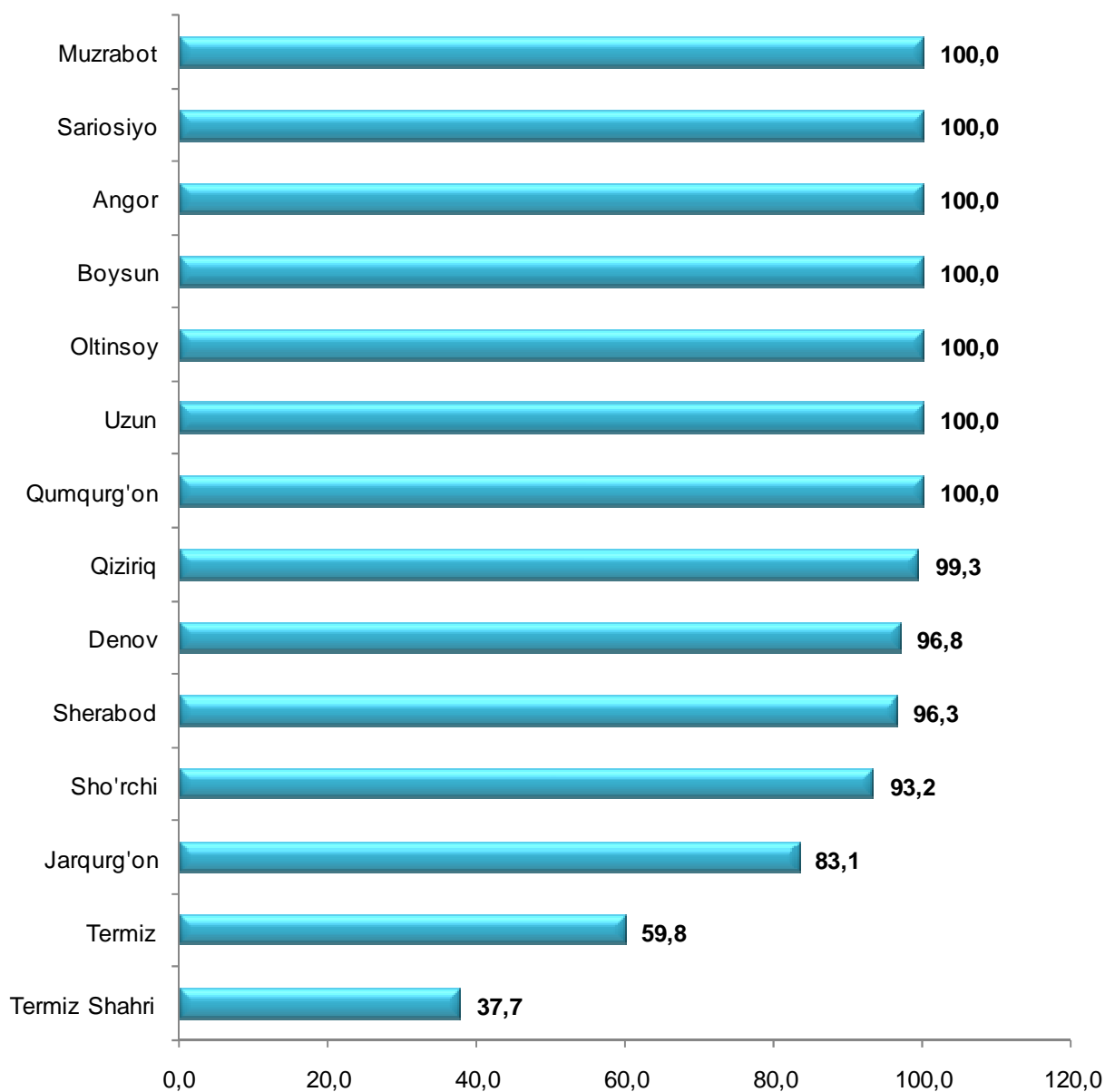
Hududlar bo`yicha sanoat sohasining yuqori ulushini Oltinsoy (100,0%), Boysun (99,9 %) va Termiz (83,9 %) tumanlari tashkil etadi.

Xizmatlar sohasida Oltinsoy (97,6%), Boysun (97,4 %) va Sariosiyo (97,3 %) tumanlari tashkil etadi.

Qurilishda Angor, Boysun, Jarqo'rg'on, Muzrabot, Oltinsoy va Uzun tumanlari 100 % ni tashkil etadi.

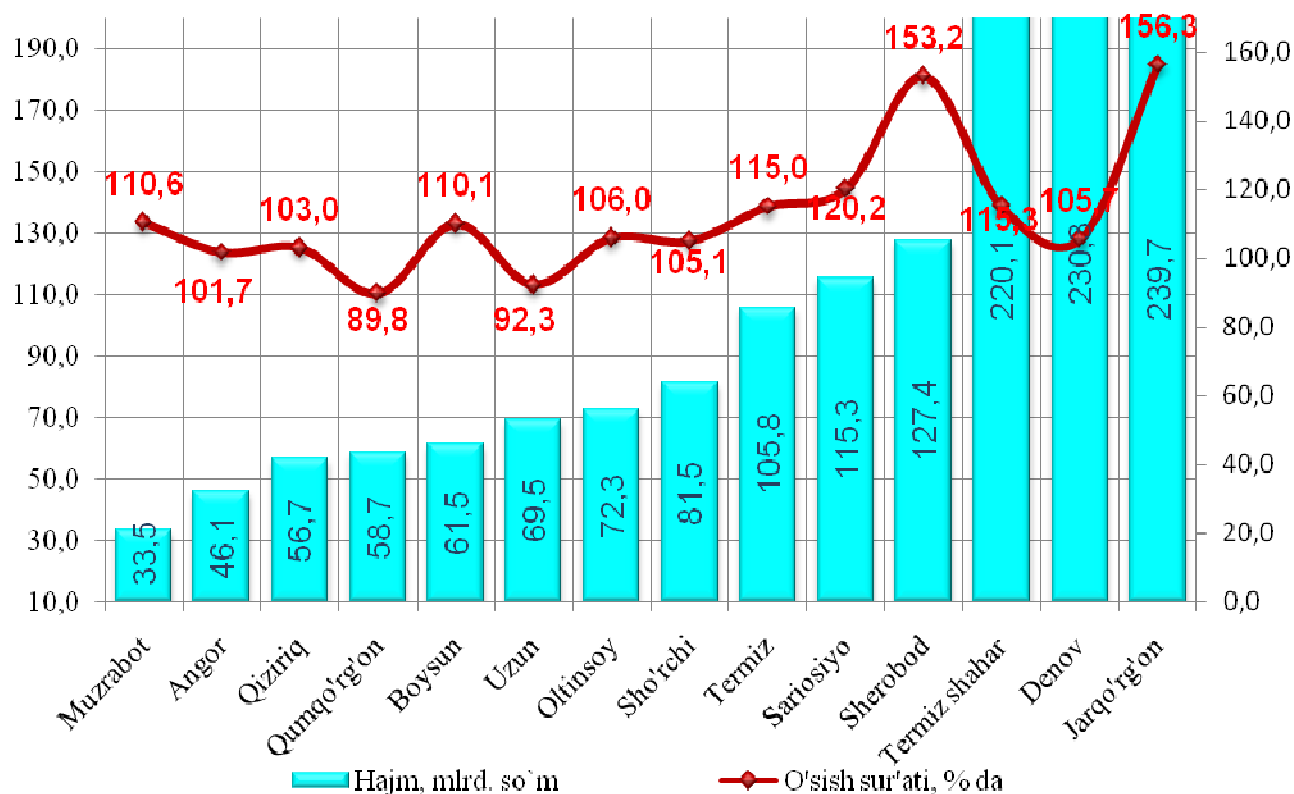
Ivestitsiyada Muzrabot (73,7%), Uzun (58,8%) va Qiziriq (54,8%) tumanlari tashkil etadi.

Kichik tadbirkorlikdagi eksport (tovar,xizmat)larning, jami eksport hajmidagi ulushi, %



2018 yil yanvar-dekabr holatiga hududlar bo'yicha kichik tadbirkorlikdagi eksport (tovar,xizmat)larning jami eksportdagi eng ko'p ulushi Muzrabot, Sariosiyo, Angor, Boysun, Oltinsoy, Uzun va Qumqurg'on tumanlarida 100,0 % tashkil etdi. Eng past ko'rsatkichni Termiz shahrida—37.7 % ni tashkil etdi.

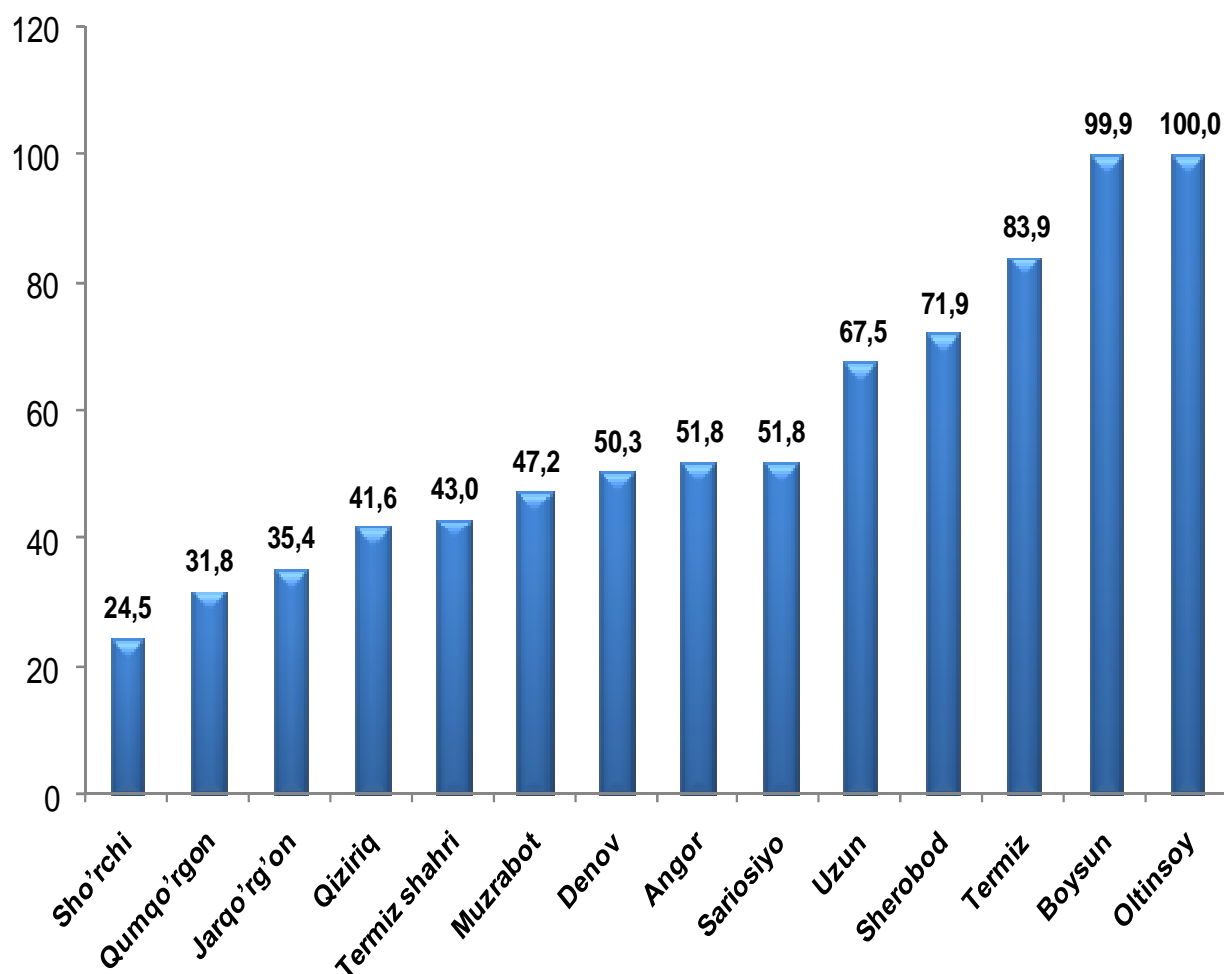
2018 yil yanvar-dekabrda hududlar bo`yicha kichik tadbirkorlik (biznes) da sanoat mahsuloti ishlab chiqarish hajmi va sur`ati



Hududlar bo`yicha eng ko`proq sanoat mahsulotlari ishlab chiqarish hajmi Jarqo`rg`on (239.7 mlrd.so`m), Denov (230.3 mlrd.so`m) tumanlari va Termiz shahri (220.1 mlrd.so`m) hissasiga to`g`ri keladi.

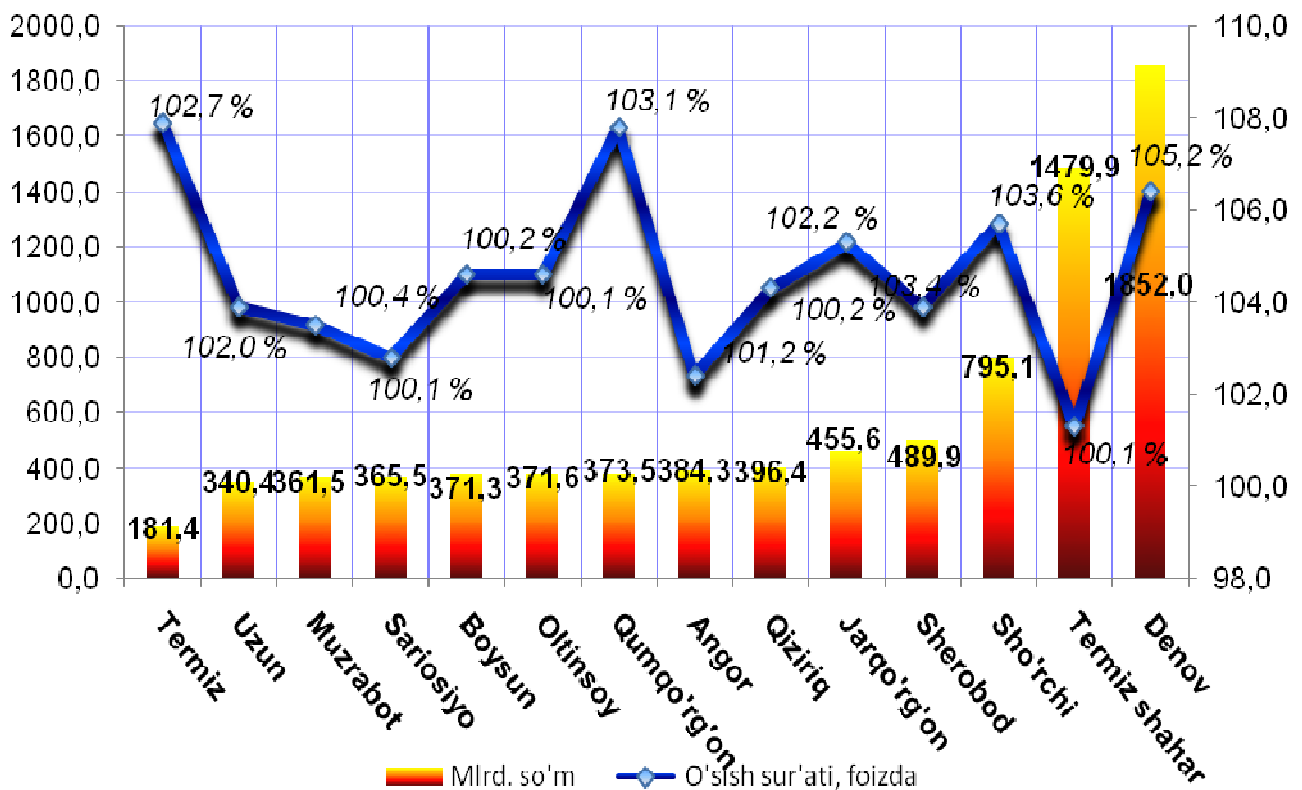


2018 yil yanvar-dekabr holatiga jami sanoat maxsulotidagi
kichik tadbirkorlikning hududlar bo'yicha ulushi, %



Hududlar kesimida kichik tadbirkorlikning jami sanoat maxsulotidagi eng yuqori ulushi Oltinsoy tumanida (100,0%), Boysun tumani (99,9%), Termiz tumani (83,9%), Sherobod tumani (71,9%), Uzun tumani (67,5%), Sariosiyo tumani (51,8) (41,1%) va Sho'rchi tumani (24,5%) kichik tadbirkorlikning ulushi past bo'lib qolmoqda.

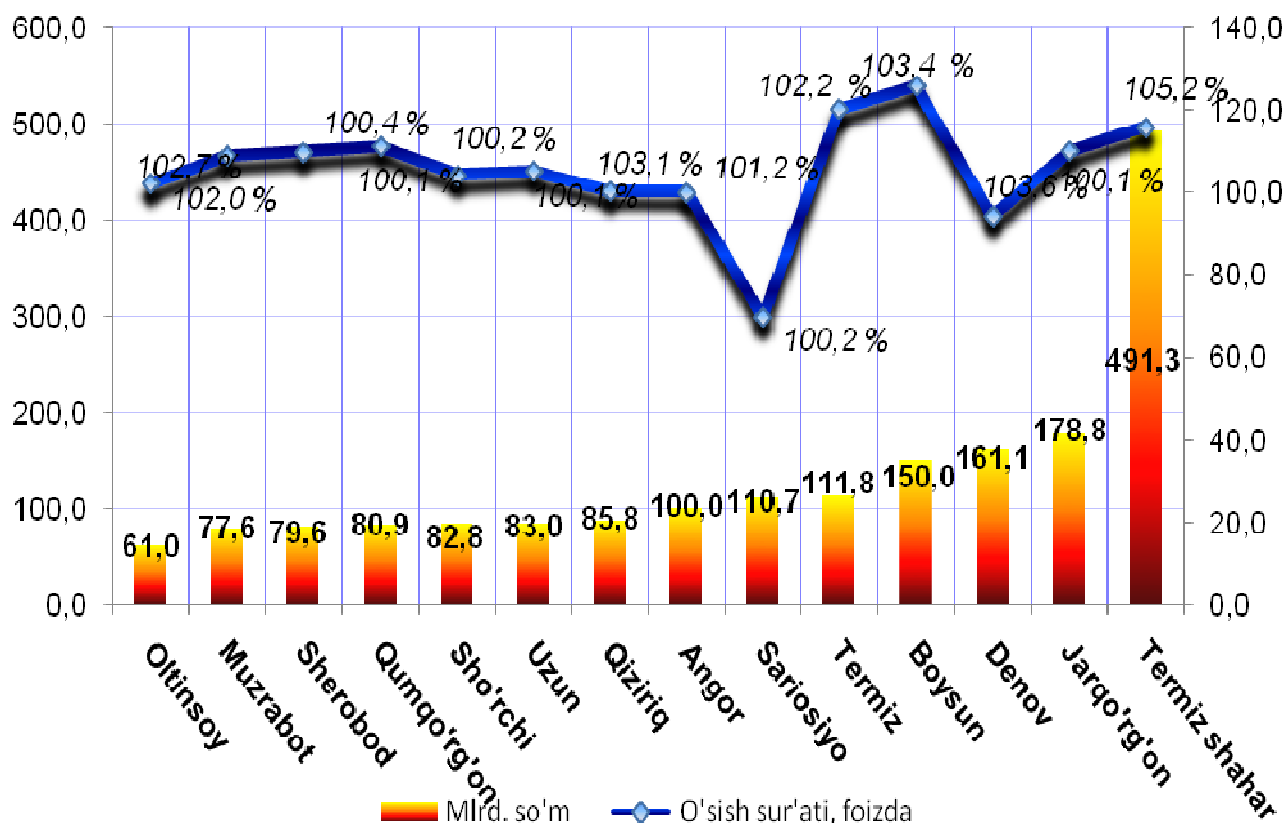
2018 yil yanvar-dekabrida hududlar bo'yicha kichik tadbirkorlik (biznes) da chakana tovar aylanmasi hajmi va sur'ati



Hududlar bo'yicha ko'proq chakana tovar aylanmasi hajmi Denov tumani (1852.0 mlrd.so'm), Termiz shahri (1479.9 mlrd.so'm) va Sho'rchi (795.1 mlrd.so'm) tumanlari hissasiga to'g'ri keladi.



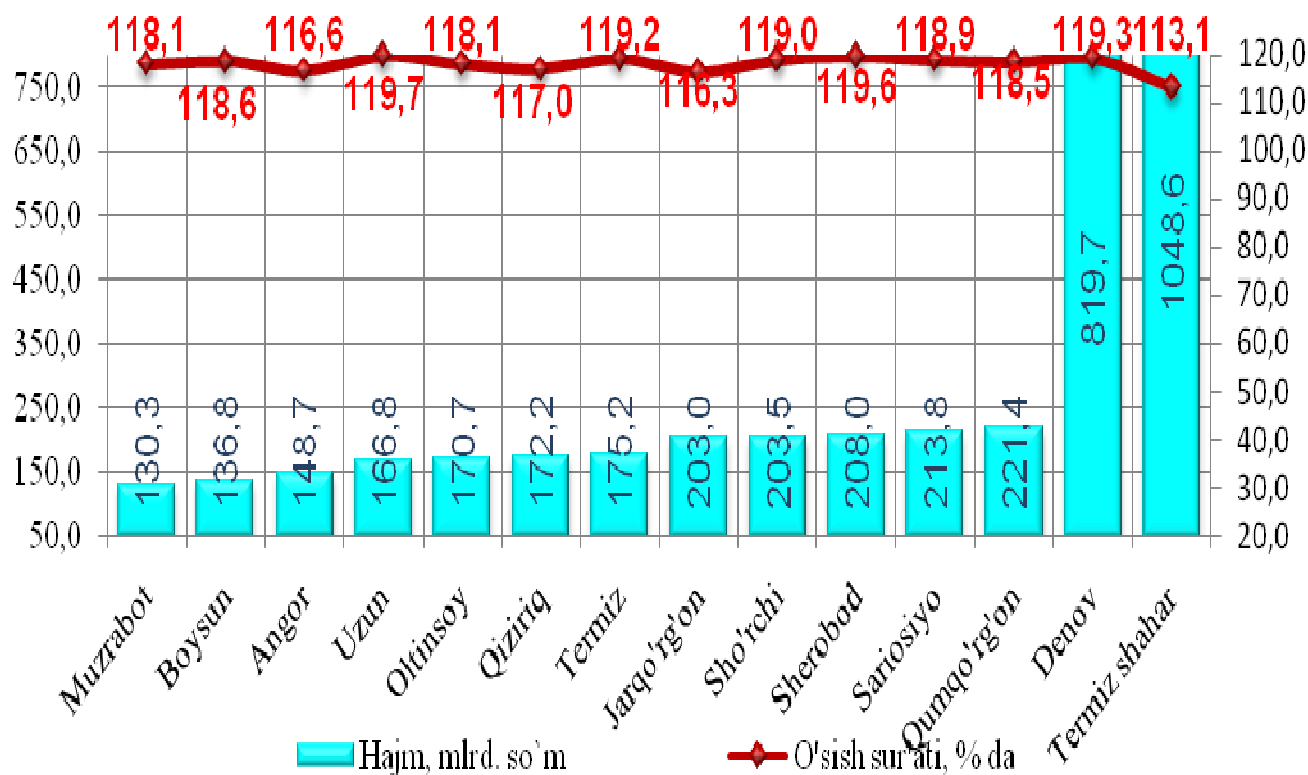
2018 yil yanvar-dekabrda hududlar bo`yicha kichik tadbirkorlik (biznes)da bajarilgan qurilish ishlari hajmi va sur'ati



Hududlar bo`yicha eng ko'p bajarilgan qurilish ishlari hajmi Termiz shahri (491,3 mlrd.so'm), Jarqo'rg'on (178,8 mlrd.so'm), Denov (161,5 mlrd.so'm), Boysun (150,0 mlrd.so'm) tumanlarda qayd etildi.



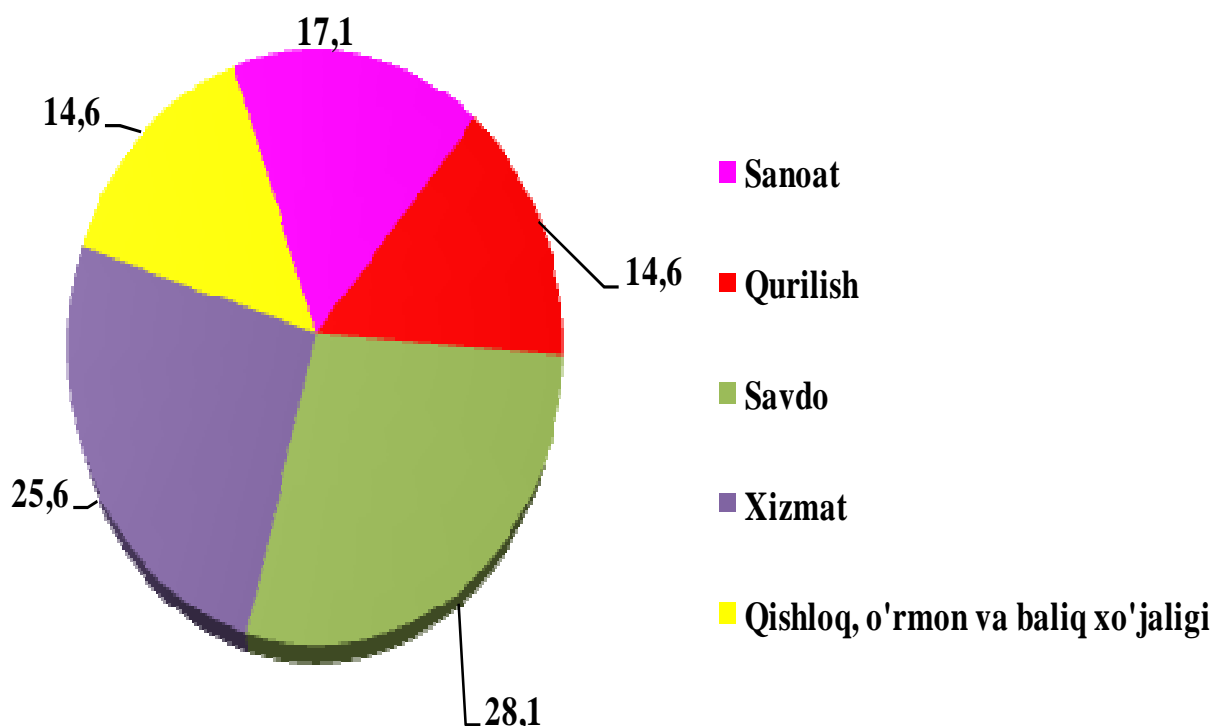
2018 yil yanvar- dekabrda hududlar bo`yicha kichik tadbirkorlik (biznes)da xizmatlar sohasi hajmi va sur`ati



Hududlar bo`yicha ko'proq xizmatlar sohasi hajmi Denov tumani (819.7 mlrd.so'm), Termiz shahri (176.2 mlrd.so'm) va Sho'rchi (203.5 mlrd.so'm) tumanlari hissasiga to'g'ri keladi.

Iqtisodiy faoliyat turlari bo'yicha 2018 yil IV-chorak yakunlariga ko'ra, yangi tashkil etilgan mikrofirma va kichik korxonalarda tanlanma kuzatuvlar o'tkazildi. Unda 82 dan ortiq respondentlar ishtirok etdi.

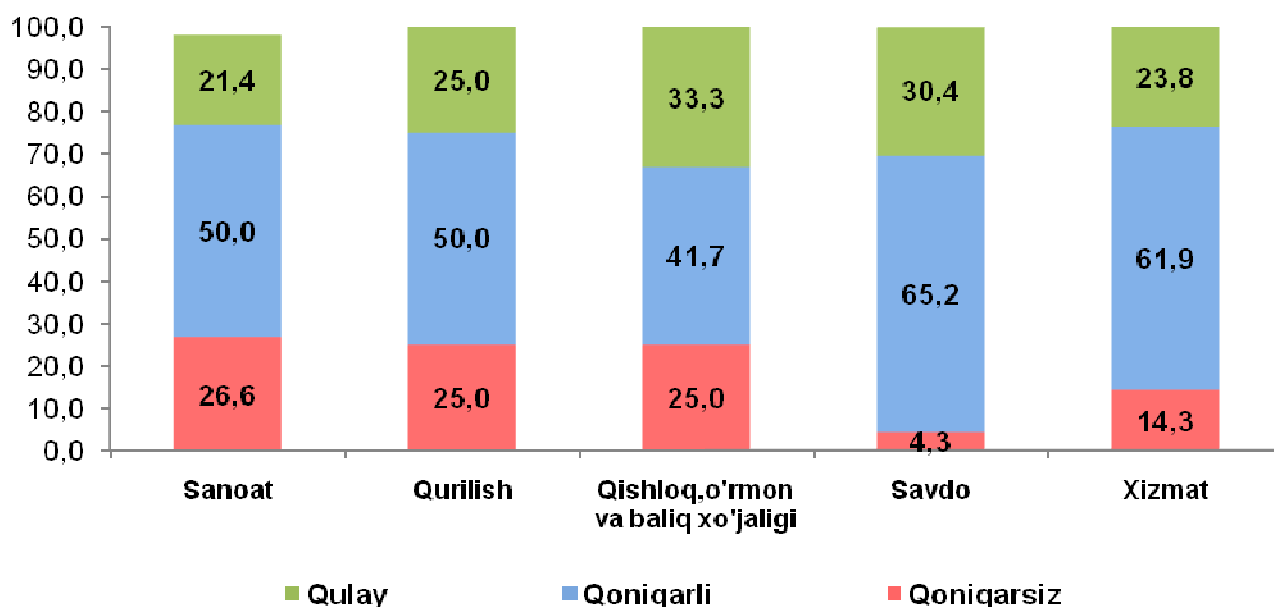
2018 yil IV - chorak bo'yicha kuzatuvda ishtirok etgan yangi tashkil etilgan mikrofirma va kichik korxonalarining iqtisodiy faoliyat turlari bo'yicha taqsimlanishi



Kuzatuv ma'lumotlari tahlili, respondentlarning 26,8 % iqtisodiy vaziyatni qulay va 56,1 % esa qoniqarli deb hisoblashini, mos ravishda qurilishda – 25,0 % va 50,0 %, savdo sohasida – 30,4 % va 65,2 %, xizmatlar sohasida – 23,8 % va 61,9 %, qishloq, o'rmon va baliqchilik xo'jaligida – 33,3 % va 41,7 %, sanoatda – 21,4 % va 50,0 % ni tashkil qilganini ko'rsatdi.

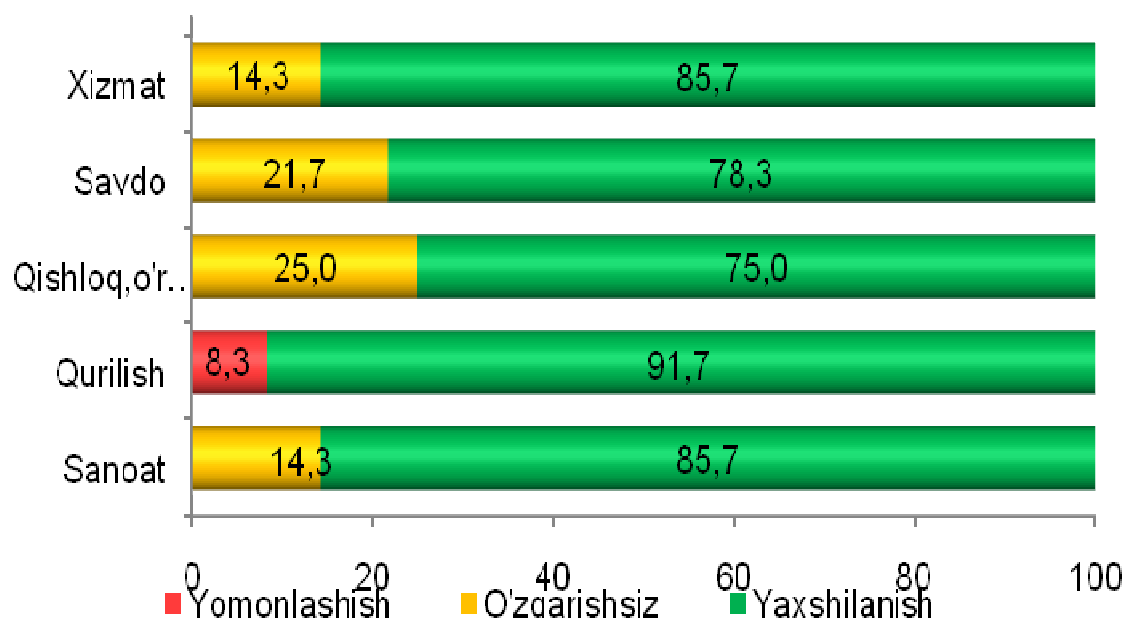
Joriy iqtisodiy vaziyatga pessimistik ruhda yondashganlar sanoatda – 28,6 %, qurilishda – 25,0 %, savdoda – 4,4 % va xizmatlarda – 14,3 %, ni tashkil qildi.

Iqtisodiy vaziyatni baholash 2018 yil IV–chorak uchun



Iqtisodiy vaziyat yaxshilanishi yaqin uch oyda 85,7 % sanoat korxonalari, 91,6 % – qurilish, 75,0 % – qishloq, o`rmon va baliqchilik xo`jaligi, 78,3 % – savdo va 85,7 % – xizmatlar tarmog`ida o`zgarishlar istiqboli kutilmoqda.

Iqtisodiy vaziyatdagi o`zgarishlar istiqbolini yaqin uch oyda baholanishi



Tahlil natijalaridan kelib chiqib, yangi tashkil etilgan kichik korxonalar va mikrofirmalarga biznes muhitini yaxshilash uchun ko'rilayotgan chora tadbirlar natijasida respondentlar yaqin istiqbolda umumiy iqtisodiy vaziyatning yaxshilanishini ijobiy baholayotganligini xulosa qilish mumkin.

**Viloyat statistika boshqarmasi
Ishbilarmonlik muhiti kuzatuvlari,
tadbirkorlikni rivojlantirish statistikasi bo'limi**