



Tashqi savdo

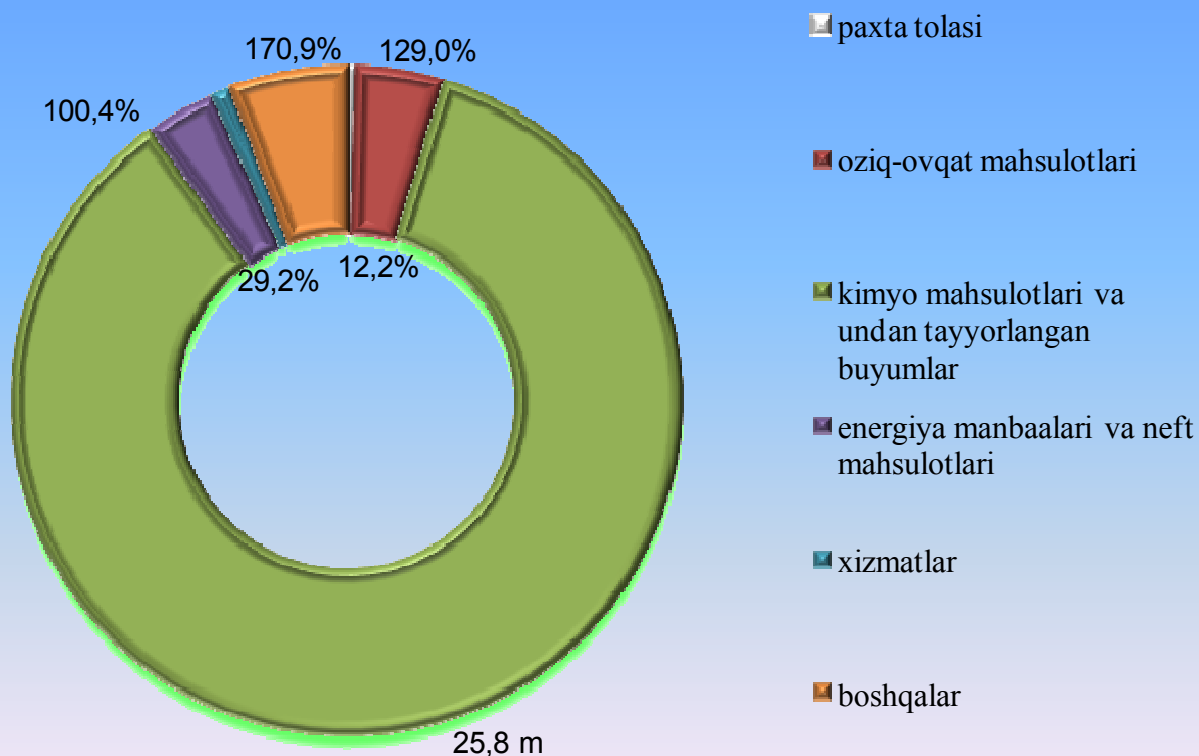
2018 yil yanvar-dekabr

Viloyatda tashqi savdo aylanmasi 2018 yil yanvar-dekabr oylarida 591056,5 ming AQSh dollarini, shu jumladan eksport 190124,0 ming AQSh dollarini va import 400932,5 ming AQSh dollarini tashkil qildi. Tashqi savdo aylanmasi saldosini $-210808,5$ ming AQSh dollarini tashkil etdi.

Oxirgi yillarda viloyatning eksport tarkibida qariyb barcha tovarlar va xizmatlar guruhlari bo'yicha o'sish kuzatilmoqda. Jumladan, oziq-ovqat mahsulotlari 129,0 % o'sgan bo'lsa, kimyo mahsulotlari va undan tayyorlangan buyumlar 25,8 m. oshgan.

Meva-sabzavot mahsulotlari va ularni qayta ishlash 150,6 foizga o'sishi kuzatildi.

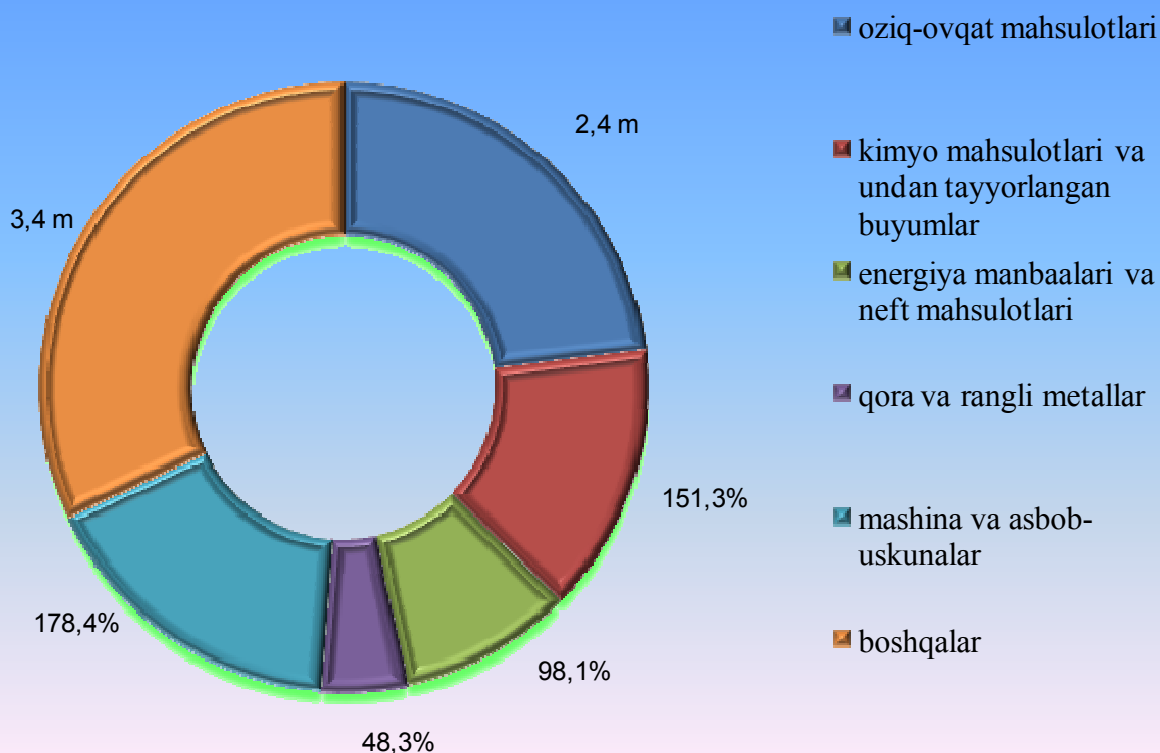
Eksport tarqibi, foizda



Tashqi savdo

Import tarkibining umumiy hajmidan 51,2 foizni mashina va asbob-uskunalar, 23,3 foizni oziq-ovqat mahsulotlari va 8,1 foizini kimyo mahsulotlari va undan tayyorlangan buyumlar tashkil qiladi.

Import tarqibi, foizda



Xizmatlar eksporti



Eksport tarkibining umumiy hajmidan 1,8 foizni xizmatlar tashkil qildi



Tashqi savdo

2018 yil yanvar– noyabr oylarida tashqi savdo aylanmasi saldosi –197076,2 ming AQSh dollari tashkil etib, shundan MDH davlatlari bilan –14798,3 ming AQSh dollari va boshqa davlatlar bilan -182277,9 ming AQSh dollari tashkil etdi.

	ming AQSh dollari	o‘tgan yilga nisbatan foizda	umumiy hajmga nisbatan foizda
Eksport	190124,0	120,8	100,0
paxta tolasi	688,8	12,2	0,4
oziq-ovqat mahsulotlari	156494,2	129,0	82,3
kimyo mahsulotlari va undan tayyorlangan buyumlar	351,2	25,8 p	0,2
qora va rangli metallar	2,5		
energiya manbaalari va neft mahsulotlari	3982,7	100,4	2,1
mashina va asbob-uskunalar	147,9		
xizmatlar	3440,6	29,2	1,8
boshqalar	25016,1	170,9	13,1
Import	400932,5	184,6	100,0
oziq-ovqat mahsulotlari	93229,1	2,4 p	23,3
kimyo mahsulotlari va undan tayyorlangan buyumlar	32568,4	151,3	8,1
energiya manbaalari va neft mahsulotlari	1132,3	98,1	0,3
qora va rangli metallar	11826,2	48,3	3,0
mashina va asbob-uskunalar	205358,5	178,4	51,2
xizmatlar	171,6		
boshqalar	56646,4	3,4 p	14,1

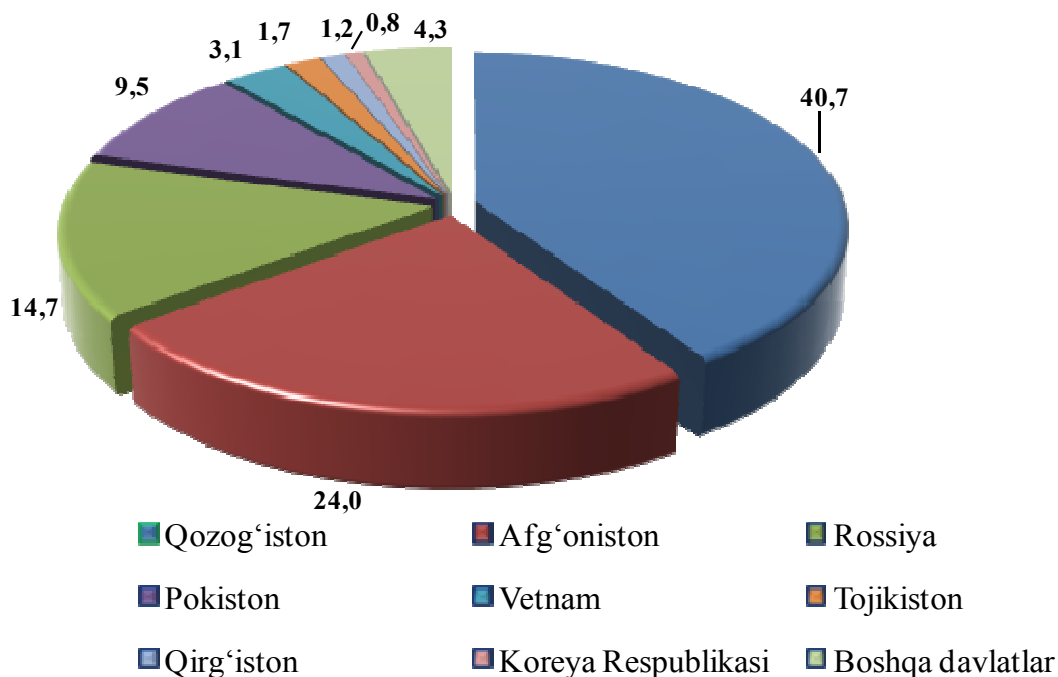
Tashqi savdo

Meva-sabzavot mahsulotlari va ularni qayta ishlashda eksport xajmi 137393,0 ming AQSh dollarini tashkil qildi, yoki o'tgan yilning shu davriga nisbatan 150,6 foizga o'sdi. Meva-sabzavot mahsulotlari va ularni qayta ishlash eksport hajmida 72,3 foizni, shundan meva va rezavorlar 43,3 foizni (o'sish o'tgan yilning shu davriga nisbatan 143,6 foizga), sabzavotlar 56,7 foizni (o'sish o'tgan yilning shu davriga nisbatan 156,4 foizga) tashkil etdi.

Meva-sabzavot mahsulotlari va ularni qayta ishlash eksportida asosiy hamkor davlatlar Qozog'iston (umumiy hajmdan 40,7 foiz), Afg'oniston (24,0 foiz), Rossiya (14,7 foiz), Pokiston (9,5 foiz), Vetnam (3,1 foiz), Koreya Respublikasi (1,7 foiz), Tojikiston (1,2 foiz), Qirg'iston (0,8 foiz) va Boshqa davlatlar (4,3 foiz) hisoblanadi.



Yirik hamkor davlatlar bo'yicha meva-sabzavot mahsulotlari va ularni qayta ishlashning eksportdagi ulushi, foizda





Tashqi savdo

To'qimachilik mahsulotlari eksporti



	ming AQSh dollari	umumiy hajmga nisbatan foizda	o'tgan yilga nis- batan foizda
To'qimachilik mahsulotlari	23656,5	100,0	172,6
shu jumladan:			
Paxtadan yigirilgan ip	19387,3	81,9	188,2
Paxtadan gazlamalar	2077,5	8,8	52,9
Ipak	2191,7	9,3	95,0

To'qimachilik mahsulotlari eksporti umumiy eksport xajmida 12,4 foizni tashkil qildi. To'qimachilik mahsulotlari eksport xajmi 23656,5 ming AQSh dollarini tashkil qildi yoki o'tgan yilning shu davriga nisbatan 72,6 foizga oshdi.



Surxondaryo viloyat statistika boshqarmasi
tashqi iqtisodiy faoliyat va savdo statistikasi bo'limi

(0371) 230-85-82