



# Tashqi savdo

(dastlabki ma'lumot)

2018 yil yanvar-mart

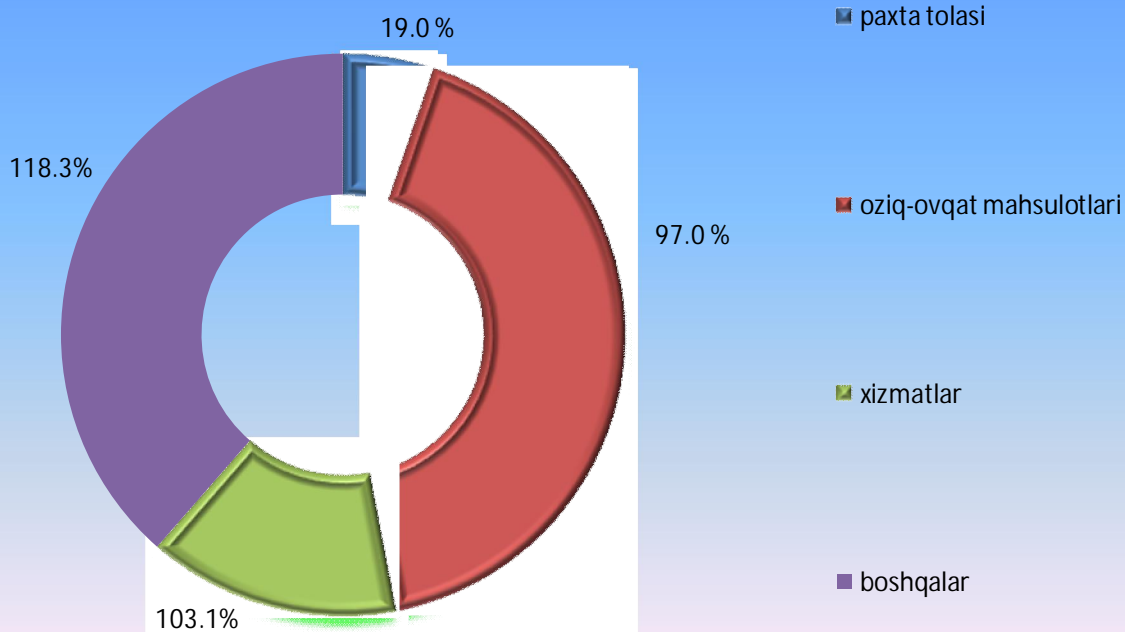
Viloyatda tashqi savdo aylanmasi 2018 yil yanvar-mart oylarida 123193.2 ming. AQSh dollarini, shu jumladan eksport 27950.3 ming. AQSh dollarini va import 95242.9 ming. AQSh dollarini tashkil qildi. Tashqi savdo aylanmasi saldos —67292.6 ming. AQSh dollarini tashkil etdi.

Oxirgi oylarda viloyatning eksport tarkibida qariyb barcha tovarlar va xizmatlar guruhlari bo'yicha o'sish kuzatilmoqda.

Energiya manbali mahsulotlari 3.4 m o'sishiga olib keldi.

Meva-sabzavot mahsulotlari va ularni qayta ishlash 111.3 foizga o'sishiga olib keldi.

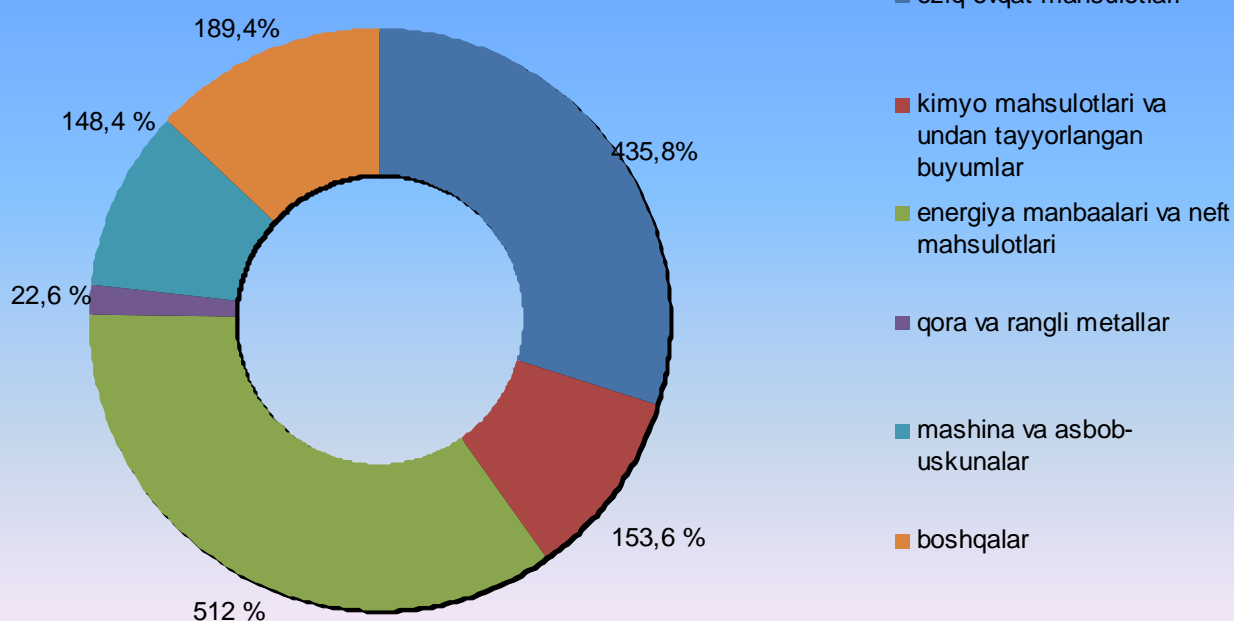
Eksport tarkibi, foizda



# Tashqi savdo

Import tarkibining umumiy hajmidan 57.4 foizni mashina va asbob-uskunalar, 23.4 foizni oziq-ovqat va 7.7 foizini kimyo mahsulotlari va undan tayyorlangan buyumlar tashkil qiladi.

## Import tarkibi, foizda



## Xizmatlar eksporti



*Eksport tarkibining umumiy hajmidan 3.1 foizni xizmatlar tashkil qiladi,*



# Tashqi savdo

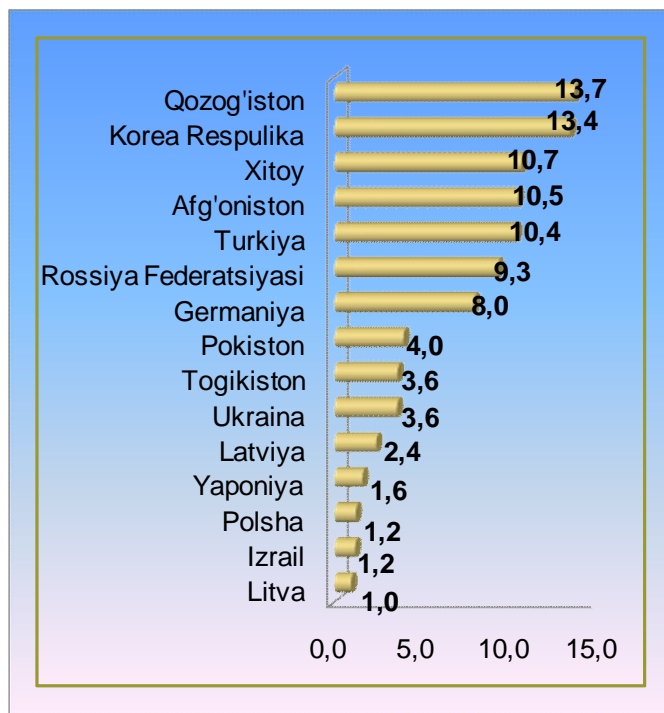
2018 yil yanvar-mart oylarida tashqi savdo aylanmasi saldosini -67292.6 ming.AQSh dollari tashkil qildi, shundan MDH davlatlari bilan -21016.8 mln.AQSh dollari va boshqa davlatlar bilan -55561,8 mln.AQSh dollari tashkil etdi.

	mln. AQSh dollari	o'tgan yilga nisbatan foizda	umumiy hajmga nisbatan foizda
<b>Eksport</b>	<b>27950.3</b>	<b>98.2</b>	<b>100,0</b>
paxta tolasi	309.1	19.0	1.1
oziq-ovqat mahsulotlari	21279.9	97.0	76.1
kimyo mahsulotlari va undan tayyorlangan buyumlar	6.2		
energiya manbaalari va neft mahsulotlari	957.1	3.4 m	3.4
xizmatlar	575.3	103.1	2.1
boshqalar	4792.2	118.3	17.1
<b>Import</b>	<b>95242.9</b>	<b>151.7</b>	<b>100,0</b>
oziq-ovqat mahsulotlari	22321.2	4.4 m	23.4
kimyo mahsulotlari va undan tayyorlangan buyumlar	7350.2	153.6	7.7
energiya manbaalari va neft mahsulotlari	444.9	5,1 m	0,5
qora va rangli metallar	2678.9	22.6	2.8
mashina va asbob-uskunalar	54679.8	148.4	57.4
xizmatlar	29.9		
boshqalar	7738.0	189.4	8.1

# Tashqi savdo


## 2018 yil yanvar-mart oylarida viloyat tashqi savdo aylanmasida eng katta ulushga ega bo'lgan mamlakatlar, foizda

MDH davlatlari orasida Rossiya, Qozog'iston, Ukraina, Belarus va Tojikiston davlatlari tashqi savdo aylanmasida asosiy xamkorlar hisoblanib, ularning jami tashqi savdo aylanmasidagi ulushi 30.6 foizni tashkil qildi, boshqa davlatlar orasida Xitoy, Turkiya, Koreya Respublikasi, Germaniya, Afg'oniston, Pakistan, Xindiston, Latviya, Litva, Yaponiya, Polsha, Izrail, Vetnam, Italiya davlatlari hisoblanadi va ularning ulushi 66.7 foizni tashkil qildi.




## Jami eksport-import hajmida eng katta ulushga ega bo'lgan mamlakatlar, foizda

### Eksport



### Import



# Tashqi savdo

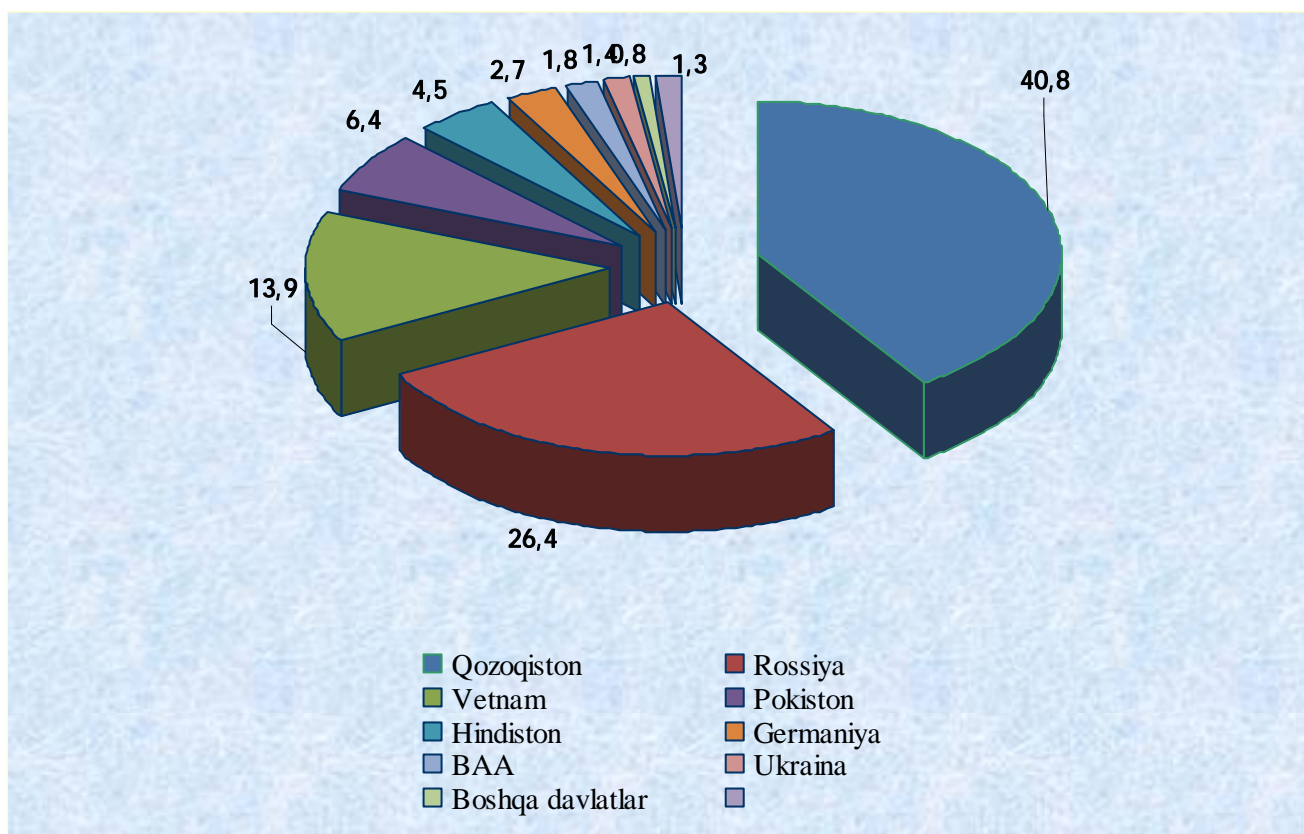
Meva-sabzavot mahsulotlari va ularni qayta ishlash eksport xajmi 15551.4 ming. AQSh dollarini tashkil qildi, yoki o'tgan yilning shu davriga nisbatan 111,3 foizga oshdi. Meva-sabzavot mahsulotlari va ularni qayta ishlash eksport hajmida 55.6 foizni. Meva va rezavorlar 8.9 foizni (o'tgan yilning shu davriga nisbatan 62.2 foizni ), 46.8 foizni sabzavotlar (130.8 foizni), 1.8 foizni uzum (37.5 foizni ) tashkil qildi.

Tashqi savdo aylanmasida asosiy hamkor davlatlar Afg'oniston (46.2 foiz), Qozog'iston (umumiy hajmdan 14.9 foiz), Rossiya (14.0 foiz), Turkiya (7.3 foiz) hisoblanadi.



***Eksport tarkibining umumiy hajmidan 111.3 foizni meva-sabzavot mahsulotlari va ularni qayta ishlash tashkil qiladi***

## ***Yirik hamkor davlatlar bo'yicha meva-sabzavot mahsulotlari va ularni qayta ishlashning eksportdagi ulushi, foizda***



# Tashqi savdo

## To`qimachilik mahsulotlari eksporti



	ming. AQSh dollari	umumiy hajmga nisbatan foizda	o`tgani yilga nisbatan foizda
<b>To`qimachilik mahsulotlari</b>	<b>4605.3</b>	<b>100.0</b>	<b>119.9</b>
shu jumladan:			
Paxtadan yigirilgan ip	3767.1	81.8	130.0
paxtadan gazlamalar	224.7	4.9	110.7
Ipak	613.5	13.3	120.3

**Yil yakuni bo'yicha to`qimachilik mahsulotlari eksporti umumiy eksport xajmida 16.5 foizni tashkil qildi. To`qimachilik mahsulotlari eksport xajmi 4605.3 ming. AQSh dollarini tashkil qildi yoki o`tgan yilning shu davriga nisbatan 19.9 foizga oshdi.**



Surxondaryo viloyat statistika boshqarmasi  
ishbilarmonlik muhiti kuzatuvkari, tatbirkorlikni rivojlantirish  
tashqi iqtisodiy faoliyat va savdo statistikasi bo'limi

Nashr uchun mas'ul: **G'. Normuradov**

(0371) 230-85-68