



# Tashqi savdo

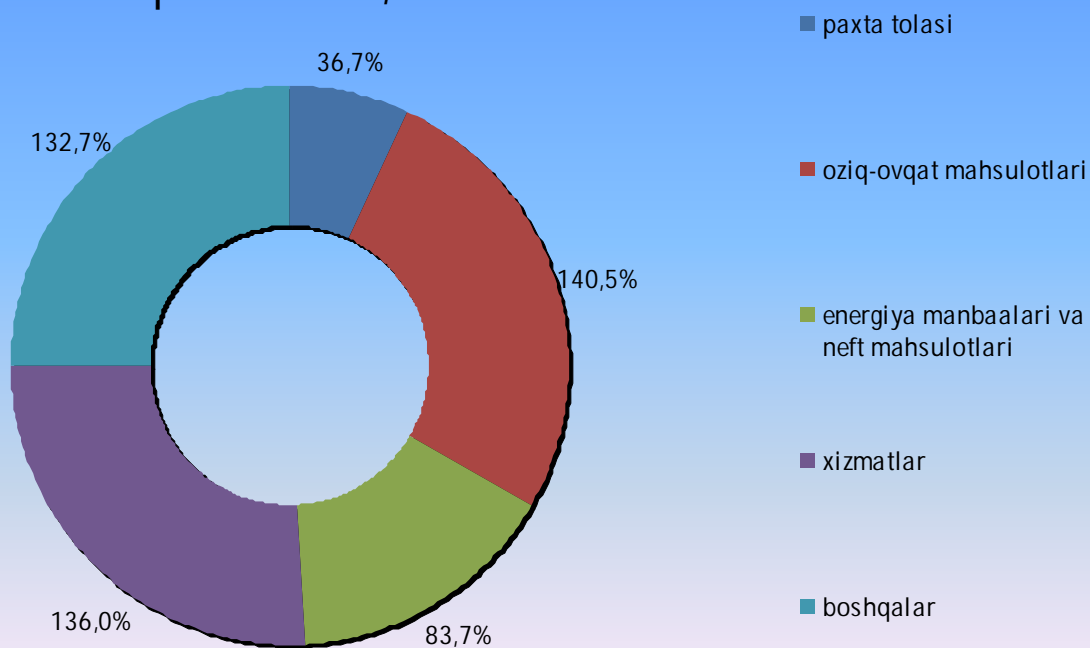
2018 yil yanvar-may

Viloyatda tashqi savdo aylanmasi 2018 yil yanvar-may oylarida 264020.9 ming. AQSh dollarini, shu jumladan eksport 70640.7 ming. AQSh dollarini va import 193380.2 ming. AQSh dollarini tashkil qildi. Tashqi savdo aylanmasi saldosu -122739.5 ming. AQSh dollarini tashkil etdi.

Oxirgi yillarda viloyatning eksport tarkibida qariyb barcha tovarlar va xizmatlar guruhlari bo'yicha o'sish kuzatilmoqda. Oziq-ovqat mahsulotlari 140.5 % o'sishiga olib keldi.

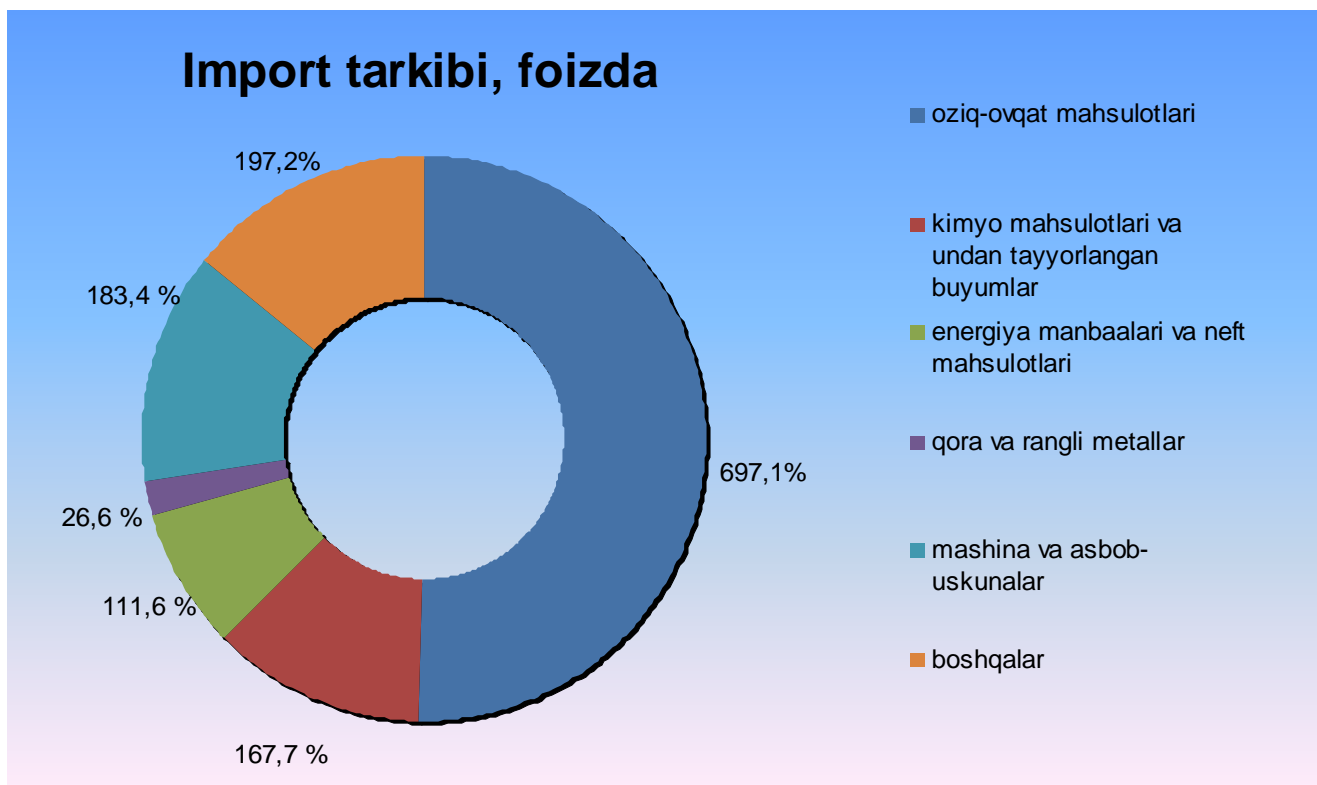
Meva-sabzavot mahsulotlari va ularni qayta ishlash 157.4 foizga o'sishiga olib keldi.

Eksport tarkibi, foizda



# Tashqi savdo


Import tarkibining umumiy hajmidan 54.0 foizni mashina va asbob-uskunalar, 27.7 foizni Oziq-ovqat mahsulotlari va 8.1 foizini kimyo mahsulotlari va undan tayyorlangan buyumlar tashkil qiladi.



## Xizmatlar eksporti



*Eksport tarkibining umumiy hajmidan 1.8 foizni xizmatlar tashkil qiladi,*



# Tashqi savdo

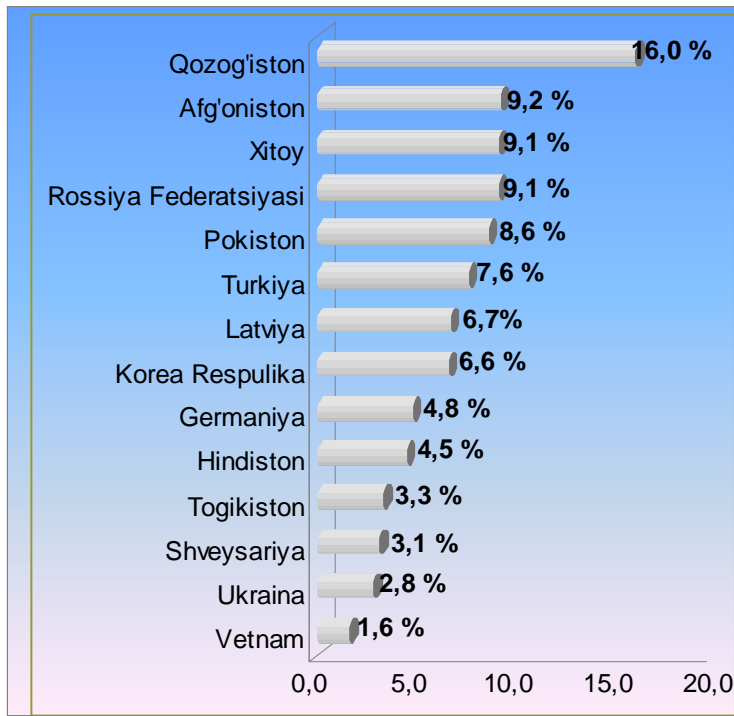
2018 yil yanvar-may oylarida tashqi savdo aylanmasi saldosi –122739.5 ming. AQSh dollari tashkil qildi, shundan MDH davlatlari bilan –22003.6 ming. AQSh dollari va boshqa davlatlar bilan –100735.9 ,ming.AQSh dollari tashkil etdi.

	ming AQSh dollari	o`tgan yilga nisbatan foizda	umumiy hajmga nisbatan foizda
<b>Eksport</b>	<b>70640.7</b>	<b>133.8</b>	<b>100.0</b>
paxta tolasi	688.8	36.7	1.0
oziq-ovqat mahsulotlari	58861.1	140.5	83.3
kimyo mahsulotlari va undan tayyorlangan buyumlar	14.0		
qora va rangli metallar	2.5		
energiya manbaalari va neft mahsulotlari	1578.0	83.7	2.2
xizmatlar	1282.6	136.0	1.8
boshqalar	8213.7	132,7	11.7
<b>Import</b>	<b>193380.2</b>	<b>2.0 m</b>	<b>100.0</b>
oziq-ovqat mahsulotlari	53606.1	6.9 m	27.7
kimyo mahsulotlari va undan tayyorlangan buyumlar	15688.1	167.7	8,1
energiya manbaalari va neft mahsulotlari	525.5	111.6	0.3
qora va rangli metallar	3661.5	26.6	1.9
mashina va asbob-uskunalar	104521.0	183.4	54.0
xizmatlar	110.2		0.1
boshqalar	15267.8	197.2	7.9

# Tashqi savdo

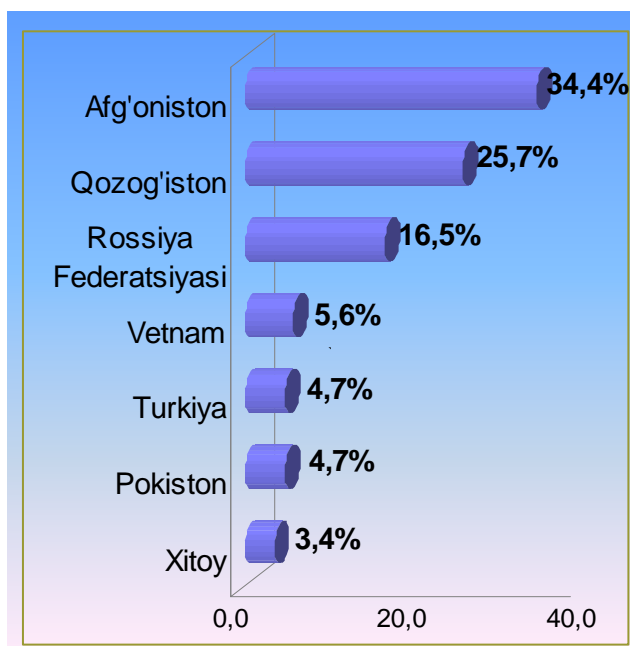
## 2018 yil yanvar-may oylarida viloyat tashqi savdo aylanmasida eng katta ulushga ega bo'lgan mamlakatlar, foizda

MDH davlatlari orasida Rossiya, Qozog'iston, Ukraina, va Tojikiston davlatlari tashqi savdo aylanmasida asosiy xamkorlar hisoblanib, ularning jami tashqi savdo aylanmasidagi ulushi 31.1 foizni tashkil qildi, boshqa davlatlar orasida Xitoy, Turkiya, Koreya Respublikasi, Germaniya, Afg'oniston, Pakistan, Hindiston, Latviya, Vetnam, Shveysariya davlatlari hisoblanadi va ularning ulushi 61.7 foizni tashkil qildi.

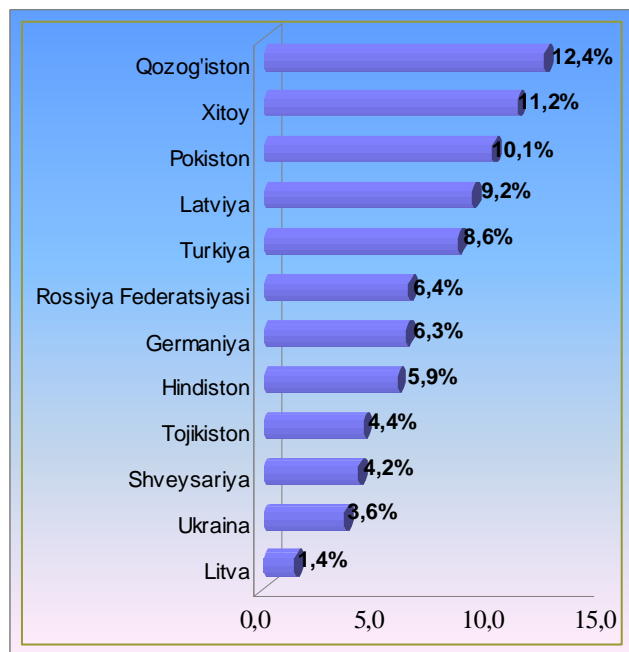


## Jami eksport-import hajmida eng katta ulushga ega bo'lgan mamlakatlar, foizda

### Eksport



### Import



# Tashqi savdo

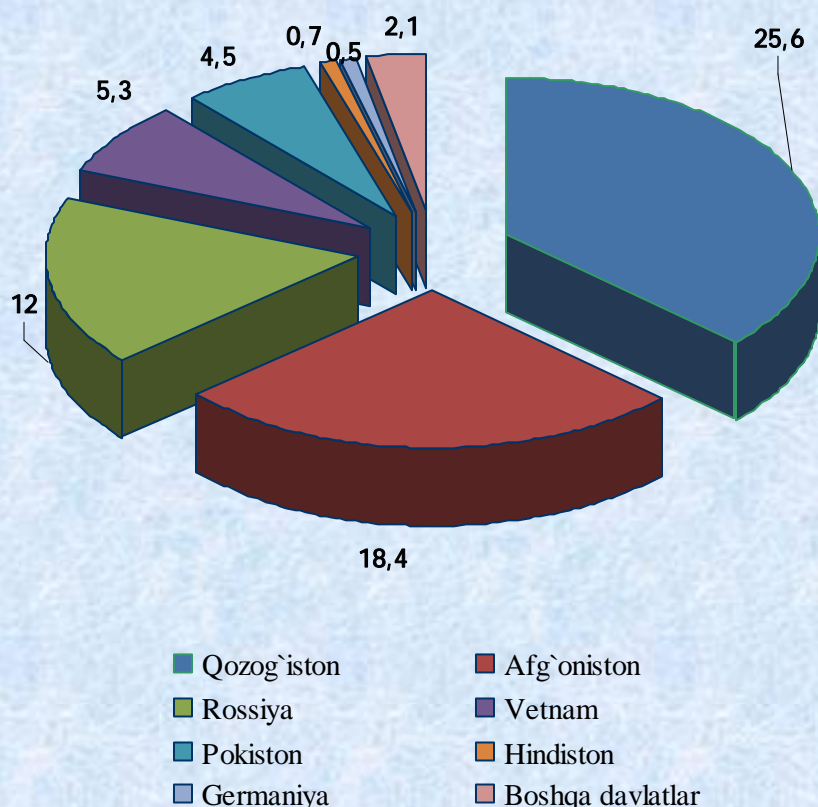
Meva-sabzavot mahsulotlari va ularni qayta ishlash eksport xajmi 48859.6 ming. AQSh dollarini tashkil qildi, yoki o'tgan yilning shu davriga nisbatan 157.4 foizga oshdi. Meva-sabzavot mahsulotlari va ularni qayta ishlash eksport hajmida 69.2 foizni, shundan meva va rezavorlar 18.2 foizni (o'sish o'tgan yilning shu davriga nisbatan 143.2 foizga), sabzavotlar 80.7 foizni (175.5 foizga), uzum 1.1 foizni (22.8 foizga) tashkil qildi.

Meva-sabzavot mahsulotlari va ularni qayta ishlash eksportida asosiy hamkor davlatlar Qozog'iston (umumiy hajmdan 25.6 foiz), Afg'oniston (18.4 foiz), Rossiya (12.0 foiz), Vetnam (5.3 foiz), Pokiston (4.5 foiz), Hindiston (0.7 foiz), Germaniya (0.5 foiz), Boshqa davlatlar (2.1 foiz) hisoblanadi.



***Eksport tarkibining umumiy hajmidan 69.2 foizni meva-sabzavot mahsulotlari va ularni qayta ishlash tashkil qiladi***

## ***Yirik hamkor davlatlar bo'yicha meva-sabzavot mahsulotlari va ularni qayta ishlashning eksportdagi ulushi, foizda***



# Tashqi savdo

## To`qimachilik mahsulotlari eksporti



	ming. AQSh dollari	umumiy hajmga nisbatan foizda	o`tgan yilga nisbatan foizda
<b>To`qimachilik mahsulotlari</b>	<b>7930.9</b>	<b>100.0</b>	<b>136.0</b>
shu jumladan:			
Paxtadan yigirilgan ip	6790.6	85.6	151.6
paxtadan gazlamalar	224.7	2.8	79.1
Ipak	915.6	11.6	85.6

**To`qimachilik mahsulotlari eksporti umumiy eksport xajmida 11.2 foizni tashkil qildi. To`qimachilik mahsulotlari eksport xajmi 7930.9 ming. AQSh dollarini tashkil qildi yoki o`tgan yilning shu davriga nisbatan 36.0 foizga oshdi.**



Surxondaryo viloyat statistika boshqarmasi  
tashqi iqtisodiy faoliyat va savdo statistikasi bo`limi

Nashr uchun mas'ul: **G'. Normuradov**

(0371) 230-85-68