

## Surxondaryo viloyati statistika boshqarmasi

### 2018 yilning yanvar-oktyabr oylarida Surxondaryo viloyatining sanoat ishlab chiqarishi

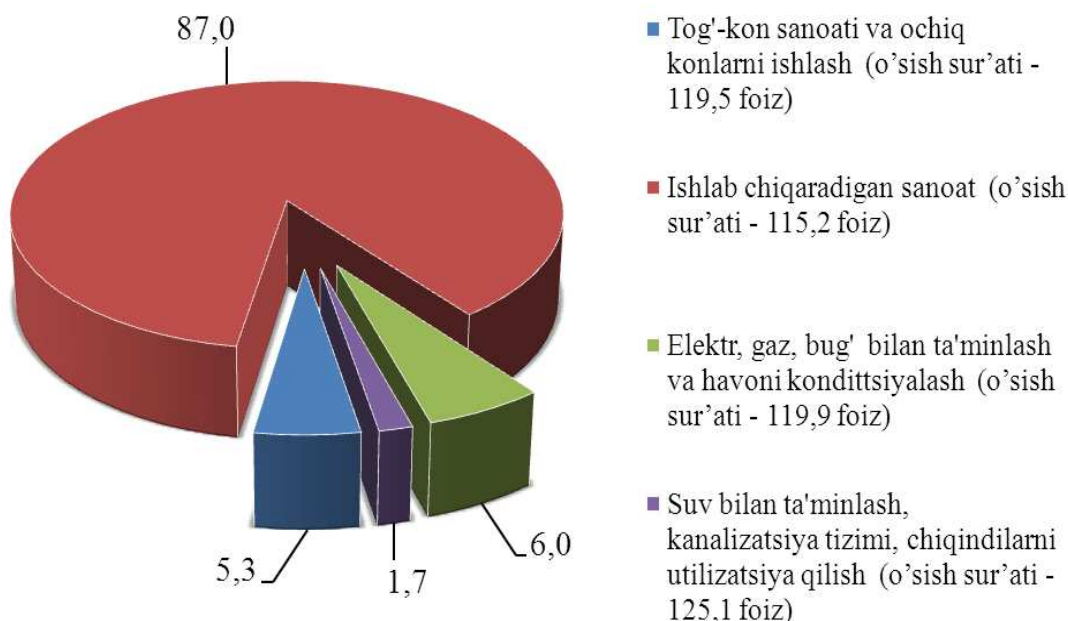
#### RAQAMLAR:

- Sanoat ishlab chiqarish hajmi **2070,3 mlrd.so'mni**, o'sish sur'ati - **115,8 % ni** tashkil etdi;
- Iste'mol tovarlari ishlab chiqarishning o'sish sur'ati - **102,5 % ni** tashkil etdi;
- Iste'mol tovarlarning jami sanoat ishlab chiqarish hajmidagi ulushi - **43,4 % ni** tashkil etdi;
- Iste'mol tovarlarida oziq-ovqat mahsulotlarining ulushi - **71,6 % ni**, noziq-ovqat mahsulotlarining ulushi - **25,5 % ni** tashkil qildi.

Dastlabki ma'lumotlar bo'yicha 2018 yilning yanvar-oktyabr oylarida viloyat korxonalarini tomonidan 2070,3 mlrd. so'mlik sanoat mahsulotlari ishlab chiqarilgan bo'lib, o'tgan yilning tegishli davriga nisbatan o'sish sur'ati 115,8 % ni tashkil etdi.

Jami sanoat ishlab chiqarish hajmi o'shishining asosiy omili bo'lib, ishlab chiqaradigan (qayta ishlash) sanoatida ishlab chiqarish hajmining - 15,2 % ga (jami sanoat ishlab chiqarish hajmi o'sishiga qo'shgan hissasi 87,0 punkt), tog'-kon sanoati va ochiq konlarni ishlashning - 19,1 % ga (o'sishga qo'shgan hissasi 5,3 punkt), elektr, gaz, bug' bilan ta'minlash va havoni konditsiyalashning - 19,9 % ga (o'sishga qo'shgan hissasi 6,0 punkt) va suv bilan ta'minlash, kanalizatsiya tizimi, chiqindilarni utilitatsiya qilishning - 25,1 % ga (o'sishga qo'shgan hissasi 1,7 punkt) o'sishi hisoblanadi.

#### 2018 yilning yanvar-oktyabr oylarida asosiy iqtisodiy faoliyat turlari bo'yicha sanoat ishlab chiqarish tarkibi, foizda.







### **Tog' - kon sanoati va ochiq konlarni ishlash.**

Tog' - kon sanoati va ochiq konlarni ishlash korxonalari tomonidan 2018 yilning yanvar-oktyabr oylarida ishlab chiqarilgan mahsulotlar hajmi 126,5 mlrd. so'mni yoki jami ishlab chiqarilgan sanoat mahsulotlari hajmining 5,3 % ni tashkil etdi.

Tog'-kon sanoatida ishlab chiqarilgan mahsulotlar turi bo'iycha tog'-kon sanoatining boshqa faoliyati qariyb o'tgan yilning tegishli davriga nisbatan – 1,6 baravarga, ko'mir va lignit qazib olish hajmi – 1,5 baravarga, xom neft va tabiiy gaz qazib olish – 1,1 % ga va tog'-kon sanoati sohasidagi texnik xizmatlar – 0,9 % ga va oshgan.

### **Yanvar-oktyabr oylarida tog' - kon sanoati va ochiq konlarni ishlashda yirik sanoat korxonalari tomonidan ayrim turdagi sanoat mahsulotlarini ishlab chiqarish**

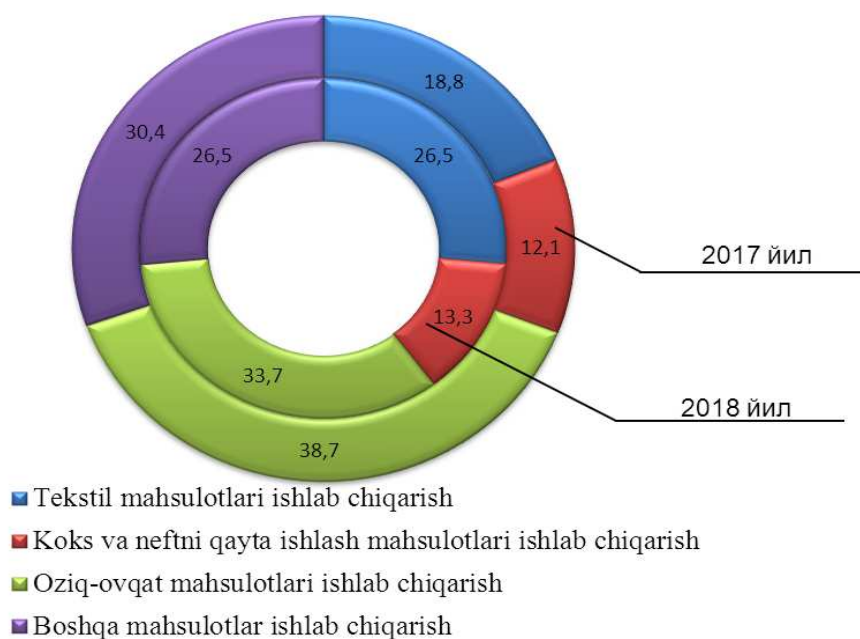
2017 yilda ishlab chiqarilgan	Tog' - kon sanoati va ochiq konlarni ishlash mahsulotlari	2018 yilda ishlab chiqarilgan	O'sish sur'ati, %
<b>Toshko'mir, ming t.</b>			
97,0		145,6	150,1 ↑
<b>Xom neft, ming t.</b>			
71,8		71,0	98,9 ↓
<b>Shag'al, ming t.</b>			
12,6		33,2	2,6m ↑
<b>Osh tuzi, ming t.</b>			
24,6		5,1	20,5 ↓

### ***Ishlab chiqaradigan sanoat (qayta ishlash sanoati).***

2018 yilning yanvar-oktyabr oylarida ishlab chiqaradigan sanoat korxonalarini tomonidan ishlab chiqarilgan mahsulotlar hajmi – 2061,4 mlrd. so'mni va o'tgan yilga nisbatan 115,2 % foizni tashkil etdi.







Ishlab chiqaradigan sanoat tarkibida oziq-ovqat mahsulotlari ishlab chiqarishning ulushi 33,7 % ni (2017 yil yanvar - oktyabr oylarida - 38,7 %), tekstil mahsulotlari ishlab chiqarish 26,5 % ni (18,8 %), koks va neftni qayta ishlash mahsulotlari ishlab chiqarishning ulushi 13,3 % ni (12,1 %) va boshqa nometall mineral mahsulotlar ishlab chiqarish 8,9 %ni (9,3 %) tashkil etdi.

### **Yanvar-oktyabr oylarida ishlab chiqaradigan sanoat tarkibi**



O'z navbatida ishlab chiqaradigan sanoatda o'tgan yilning mos davriga nisbatan paxta xom ashyosi – 1,8 martaga, qurilish uchun qorishmalar va aralashmalar – 1,8 martagaga, sabzavotlar (kartoshkadan tashqari) – 1,2 martaga, makaron mahsulotlari qariyb – 2,0 martaga, beton – 2,1 martaga, paxta yog'i – 1,3 martaga, neft bitumi - 4,4 % ga oshgan. Shu bilan birga xom neft, tuz, bug'doy uni, non (600 gr), aroq, vino, medikamentlar, gazoyli (dizel yoqilg'i), mazut ishlab chiqarish hajmining o'tgan yilning mos davriga nisbatan pasayganligini kuzatish mumkin.

**Yanvar-oktyabr oylarida Ishlab chiqaradigan sanoatda yirik sanoat korxonalari tomonidan ayrim turdagi sanoat mahsulotlarini ishlab chiqarish**

2017 yilda ishlab chiqarilgan	Ishlab chiqaradigan sanoat mahsulotlari	2018 yilda ishlab chiqarilgan	O'sish sur'ati, %
<b>Paxta tolasi, ming t.</b>			
27,3		49,6	1,8m ↑
<b>Paxta yog'i (tozalangan), ming t.</b>			
7,3		9,2	1,8m ↑
<b>Dizel yoqilg'isi, ming t.</b>			
11,6		9,9	85,5 ↓
<b>Un, t.</b>			
88,0		82,6	93,9 ↓
<b>Aroq, ming l.</b>			
1808,5		1507,8	83,4 ↓
<b>Beton, ming t.</b>			
47,0		98,5	2,1m ↑



***Elektr, gaz, bug' bilan ta'minlash va havoni kondittsiyalash.***

Elektr, gaz, bug' bilan ta'minlash va havoni kondittsiyalash korxonalari tomonidan ishlab chiqarilgan mahsulotlar hajmi 142,6 mlrd. so'mni (jami ishlab chiqarilgan sanoat mahsulotlari hajmining 6,0 % ni) tashkil etdi.

2018 yilning yanvar-oktyabr oylarida sanoatning mazkur tarmog'ida boshqa bug' va issiq suv hajmining o'tgan yilning mos davriga nisbatan (92,7 %), gazzimon yonilg'ini quvurlar orqali taqsimlash bo'yicha xizmatlar hajmining (80,9 %) pasayganligi kuzatildi.

***Suv bilan ta'minlash, kanalizatsiya tizimi, chiqindilarni utilizatsiya qilish.***

Suv bilan ta'minlash, kanalizatsiya tizimi, chiqindilarni utilizatsiya qilish korxonalari tomonidan ishlab chiqarilgan mahsulotlar hajmi 39,8 mlrd. so'mni (jami ishlab chiqarilgan sanoat mahsulotlari hajmining 1,7 % ni) tashkil etdi.

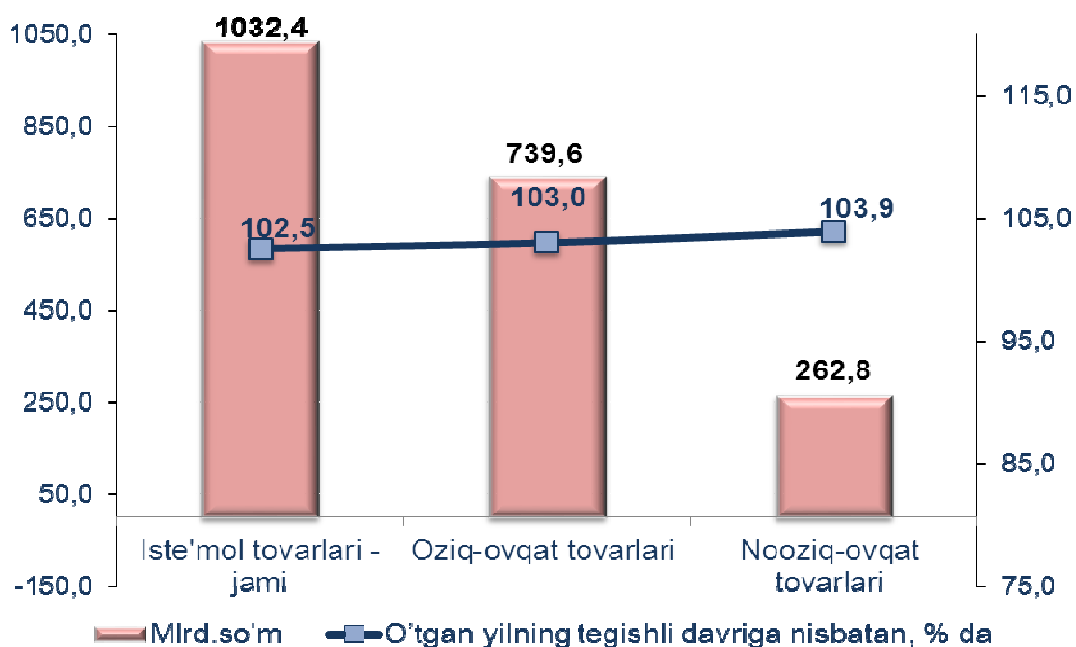


O'tgan yilning mos davriga nisbatan suvga ishlov berish va suv quvurlari bo'yicha taqsimlash xizmatlarning – 33,9 % ga, tarkibida qora metallar bo'lgan ikkilamchi xom ashyoni – 3,1 % ga oshganligi kuzatildi, axlatxonalarda xavfsiz chiqindilarni yo'qotish bo'yicha xizmatlar (7,2 mlrd so'm) yo'lga qo'yildi. Oqava suvlarni yo'qotish, transportirovka qilish va ishlov berish bo'yicha xizmatlar hajmining (89,9 %) ga pasayganligi kuzatildi.

### ***Iste'mol tovarlari ishlab chiqarish.***

Tayyor mahsulotlar turlarini kengaytirish va ishlab chiqarilishini qo'llab-quvvatlash bo'yicha amalga oshirib kelinayotgan chora-tadbirlar natijasida iste'mol tovarlar ishlab chiqarish hajmi 1032,4 mlrd. so'mni tashkil etdi va 2017 yilning yanvar-oktyabr oylariga nisbatan 2,5 % ga o'sishi ta'minladi. Jami sanoatdagi ulushi esa 43,4 % ni tashkil etdi.

### ***2018 yilning yanvar-oktyabr oylarida iste'mol tovarlari ishlab chiqarish hajmi va o'sish sur'atlari***



2017 yilning yanvar-oktyabr oylariga nisbatan iste'mol tovarlari tarkibida oziq-ovqat tovarlari ishlab chiqarish ulushining 71,3 % dan 2018 yilning yanvar-oktyabr oylarida 71,6 % ga, nooziq-ovqat tovarlari ishlab chiqarish ulushining 25,1 % dan 25,5 % ga oshganligi kuzatildi.

### **Surxondaryo viloyati statistika boshqarmasining Sanoat statistikasi bo'limi**

Nashr uchun mas'ul: Z.Turanazarov  
Aloqa telefoni: (0371) 230-80-46  
(0376) 223-07-24