

**Surxondaryo viloyati
statistika boshqarmasi**



2019 yilning yanvar-dekabr oylarida QURILISH ISHLARI

Raqamlar:

Qurilish ishlari hajmi-

3959,7 mlrd.so'm

Yirik qurilish
tashkilotlari ulushi -

18,5 %

Kichik korxonalar va
mikrofirmalar ulushi -

62,5 %

Norasmiy sektor
ulushi- **19,0 %**

Joriy yilning yanvar-dekabr oylarida Surxondaryo viloyatida jami **3959,7** mlrd.so'm qurilish ishlari bajarilgan bo'lib, o'sish sur'ati o'tgan yilning mos davriga nisbatan **120,6 %**ni tashkil etdi.

Jami qurilish ishlari hajmidan yirik qurilish tashkilotlari tomonidan 731,2 mlrd.so'm qurilish ishlari bajarilib, jami qurilish ishlari hajmidagi ulushi 18,5 % hamda o'tgan yilning mos davriga nisbatan 117,5 %ni tashkil etdi.

Kichik korxonalar va mikrofirmalar hissasiga jami qurilish ishlari hajmining 62,5 %i yoki 2475,1 mlrd.so'm to'g'ri keldi va o'tgan yilning mos davriga nisbatan 133,1 %ni tashkil etdi, norasmiy sektor

hissasiga esa 19,0 % yoki 753,4 mlrd.so'm to'g'ri keldi hamda o'tgan yilning mos davriga nisbatan 94,5 %ni tashkil etdi.

Yirik qurilish tashkilotlari

hajmi - **731,2 mlrd.so'm**

o'sish sur'ati - **117,5 %**

Kichik korxonalar va mikrofirmalar

hajmi - **2475,1 mlrd.so'm**

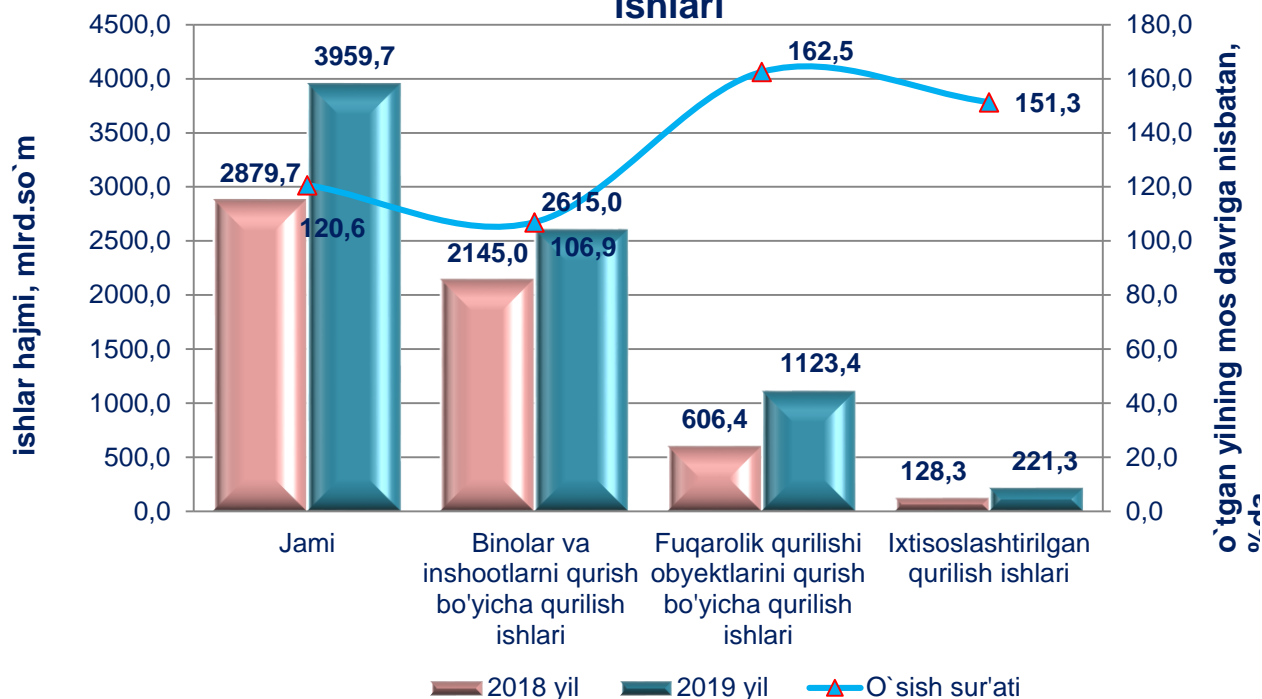
o'sish sur'ati - **133,1 %**

Norasmiy sektor

hajmi - **753,4 mlrd.so'm**

o'sish sur'ati - **94,5 %**

Yanvar-dekabr oylarida faoliyat turlari bo`yicha qurilish ishlari



Iqtisodiy faoliyat turlari bo`yicha qurilish ishlarining asosiy qismi qurilish loyihalarini ishlab chiqish, turar joy va yashash uchun mo`ljallangan binolar qurish hamda yashash uchun mo`ljallanmagan binolarni qurish bo`yicha amalga oshirilgan qurilish ishlaridan tashkil topdi. Ularning ulushi jami qurilish ishlari hajmida 66,0 %ni tashkil etdi va o`tgan yilning mos davridagi ko`rsatkichga nisbatan 8,4 % punktga kamaydi.




Fuqarolik qurilishi obyektlarini qurish bo'yicha qurilish ishlari hajmi joriy davrda 28,4 %ni tashkil etib, o`tgan yildagi ko`rsatkichga nisbatan 7,3 % punktga ko`paydi.

Ixtisoslashtirilgan qurilish ishlari hissasiga esa 5,6 % to`g`ri keldi hamda o`tgan yildagi ko`rsatkichga nisbatan 1,1 % punktga ko`paydi.



Yanvar-dekabr oylarida qurilish ishlarining faoliyat turlari bo'yicha tarkibi



- Binolar va inshootlarni qurish bo'yicha qurilish ishlari
- Fuqarolik qurilishi obyektlarini qurish bo'yicha qurilish ishlari
- Ixtisoslashtirilgan qurilish ishlari



Binolar va inshootlarni qurish bo'yicha qurilish ishlari tarkibida yirik qurilish tashkilotlari tomonidan bajarilgan qurilish ishlari hajmi ulushi 0,3 %ni tashkil etdi.

Bunda kichik korxonalar va mikrofirmalar ulushi 70,9 % (11,9 % punktga ko'payish) va norasmiy sektorning ulushi 28,8 %ni tashkil etdi.

2019 yil yanvar-dekabr oylarida qurilish ishlarining faoliyat turlari bo'yicha tarkibi



Fuqarolik qurilishi obyektlarini qurish ishlari bo'yicha yirik qurilish tashkilotlarining ulushi 60,8 %ni tashkil etdi va o'tgan yildagi ko'rsatkichga nisbatan 2,3 % punktga kamaydi. Shuningdek, kichik korxonalar va mikrofirmalar ulushi 39,2 % ni (2,3 % punktga ko'payish) tashkil etdi.

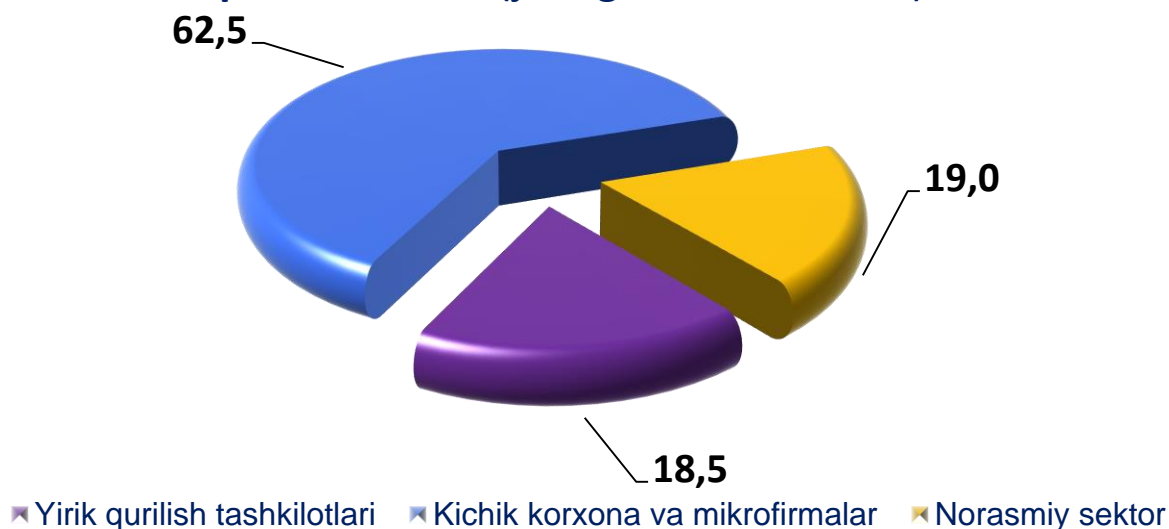
Ixtisoslashtirilgan qurilish ishlari tarkibida yirik qurilish tashkilotlari tomonidan bajarilgan qurilish ishlari hajmining ulushi o'tgan yildagi ko'rsatkichga nisbatan 15,9 % punktga kamaydi va 18,6 %ni tashkil etdi.

Qolgan 81,4 % kichik korxonalar va mikrofirmalar hissasiga to'g'ri kelib o'tgan yildagi ko'rsatkichga nisbatan 15,9 % punktga ko'paydi.

**2019 yilning yanvar-dekabr oylarida hududlar kesimida
qurilish ishlari**

	<i>Jami</i>		<i>shu jumladan:</i>	
			<i>hududiy yirik qurilish</i>	
			<i>tashkilotlari</i>	
	<i>mlrd. so'm</i>	<i>o'sish sur'ati, %da</i>	<i>mlrd. so'm</i>	<i>o'sish sur'ati, %da</i>
Surxondaryo viloyati	3959,7	120,6	731,2	117,5
Termiz sh.	1135,7	130,3	37,0	91,7
tumanlar:				
Oltinsoy	75,3	105,3	-	-
Angor	147,9	112,1	-	-
Boysun	229,3	122,7	-	-
Denov	279,6	111,6	-	-
Jarqurg'on	237,8	105,1	1,7	-
Qiziriq	131,9	114,3	11,6	123,7
Qumqurg'on	161,8	107,5	41,2	85,8
Muzrabot	131,6	135,7	-	-
Sariosiyo	790,4	122,1	569,6	126,8
Termiz	215,8	128,2	5,8	85,3
Uzun	114,6	110,7	18,5	-
Sherobod	191,1	123,9	45,8	79,3
Sho'rchi	116,9	108,1	-	-

Qurilish ishlarini bajaruvchi subyektlar bo'yicha qurilish ishlari (jamiga nisbatan %da)



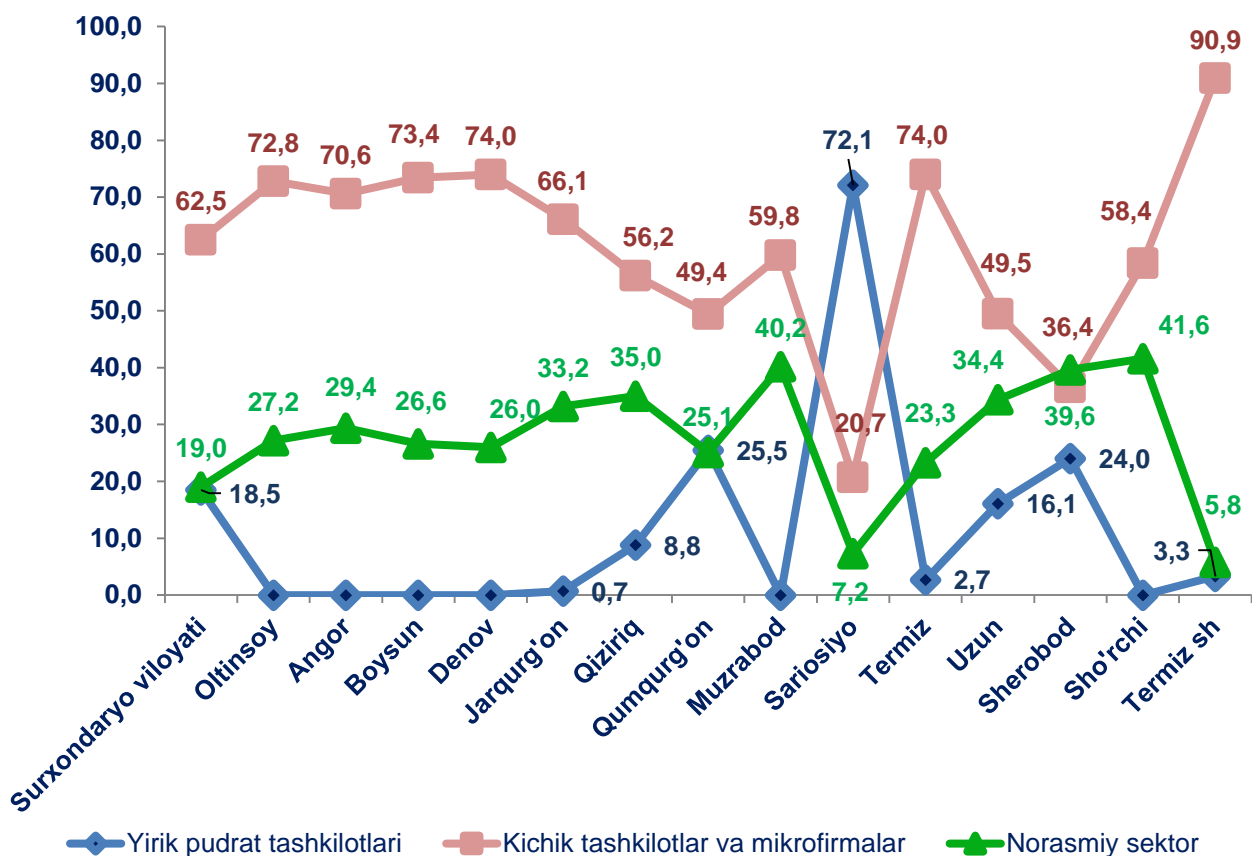
Joriy davrda jami qurilish ishlarining katta qismi kichik korxonalar va mikrofirmalar hissasiga to'g'ri keldi. Ular tomonida bajarilgan qurilish ishlari hajmi 2475,1 mlrd. so'mni (jami qurilish ishlari hajmidagi ulushi 62,5 %) tashkil etib, o'tgan yilning mos davriga nisbatan 133,1 %ni tashkil etdi.

Yirik qurilish tashkilotlari tomonidan 731,2 mlrd.so'm qurilish ishlari bajarilib, jami qurilish ishlaridagi ulushi 19,0 %ni tashkil etdi va o'tgan yilning mos davriga nisbatan 117,5 %ni tashkil etdi.

Norasmiy sektor hissasiga jami qurilish ishlarining 19,0 % yoki 753,4 mlrd. so'mni tashkil etib o'tgan yilning mos davriga nisbatan 94,5 %ni tashkil etdi.

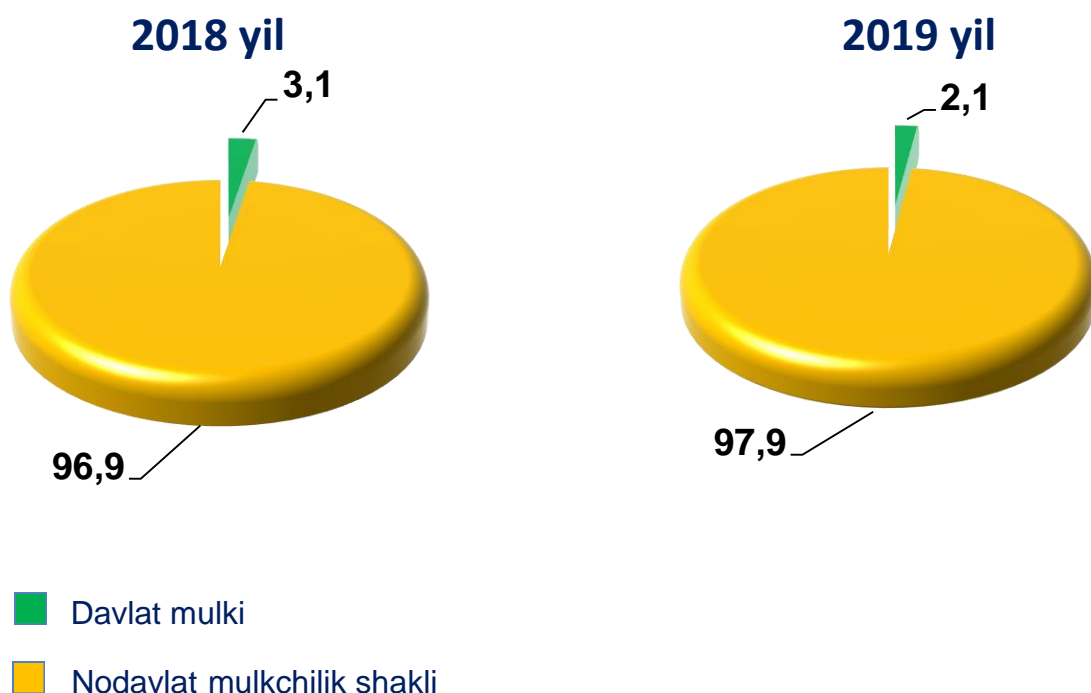


Hududlar kesimida qurilish ishlari



Kichik korxonalar va mikrofirmalar tomonidan bajarilgan qurilish ishlarining eng yuqori ulushi Oltinsoy tumanida qurilish hajmining 72,8 %, Termiz tumanida 74,0 %, Boysun tumanida 73,4 % hamda Termiz shahrida 90,9 %ni tashkil qildi.

2019 yil yanvar-dekabr oylarida qurilish ishlarining mulkchilik shakllari bo`yicha tarkibi (jamiga nisbatan %da)

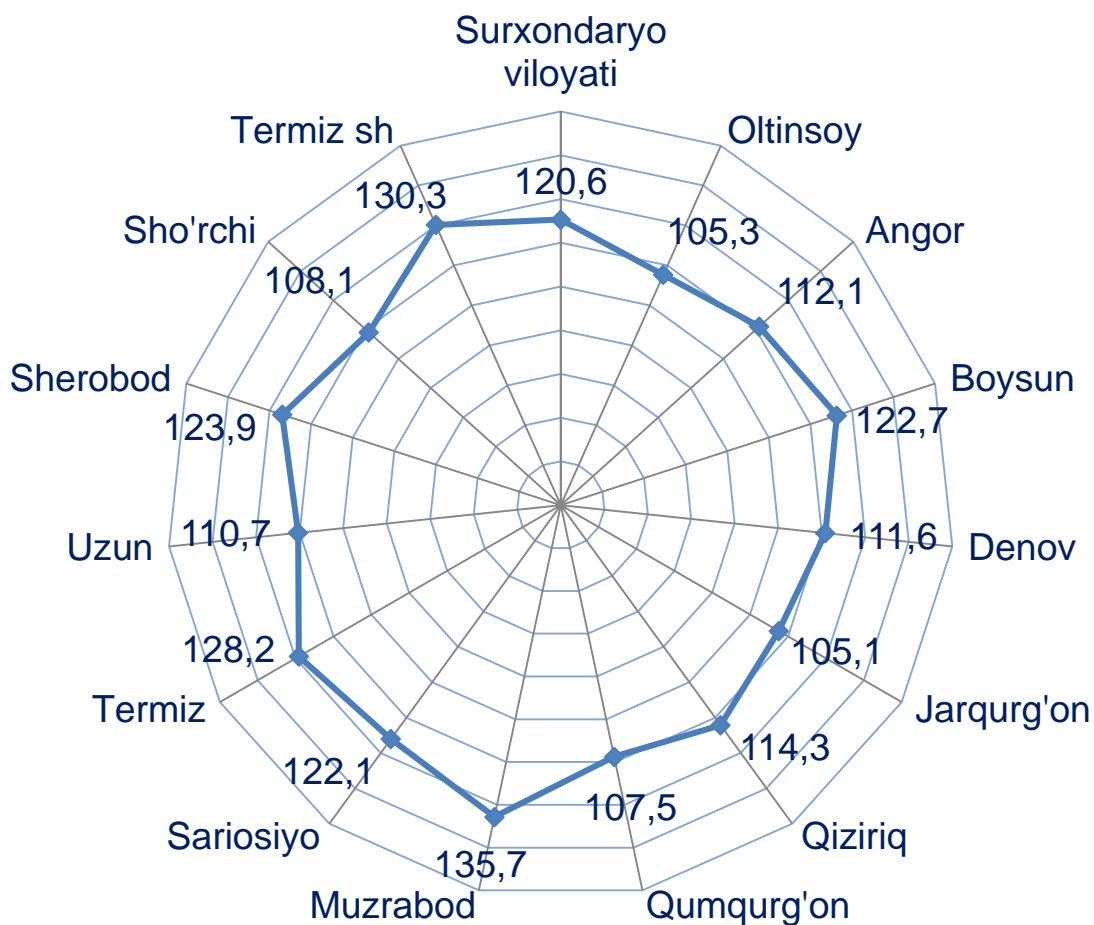


Davlat mulkchiligi shaklidagi korxonalar tomonidan 83,0 mlrd. so`mlik qurilish ishlari amalga oshirilib, jami qurilish ishlari hajmidagi ulushi 2,1 %ni tashkil qildi.

Mos ravishda nodavlat mulkchilik shaklidagi korxonalar tomonidan 3876,7 mlrd. so`mlik qurilish ishlari amalga oshirilib, jami qurilish ishlari hajmidagi ulushi 97,9 %ni tashkil qildi.



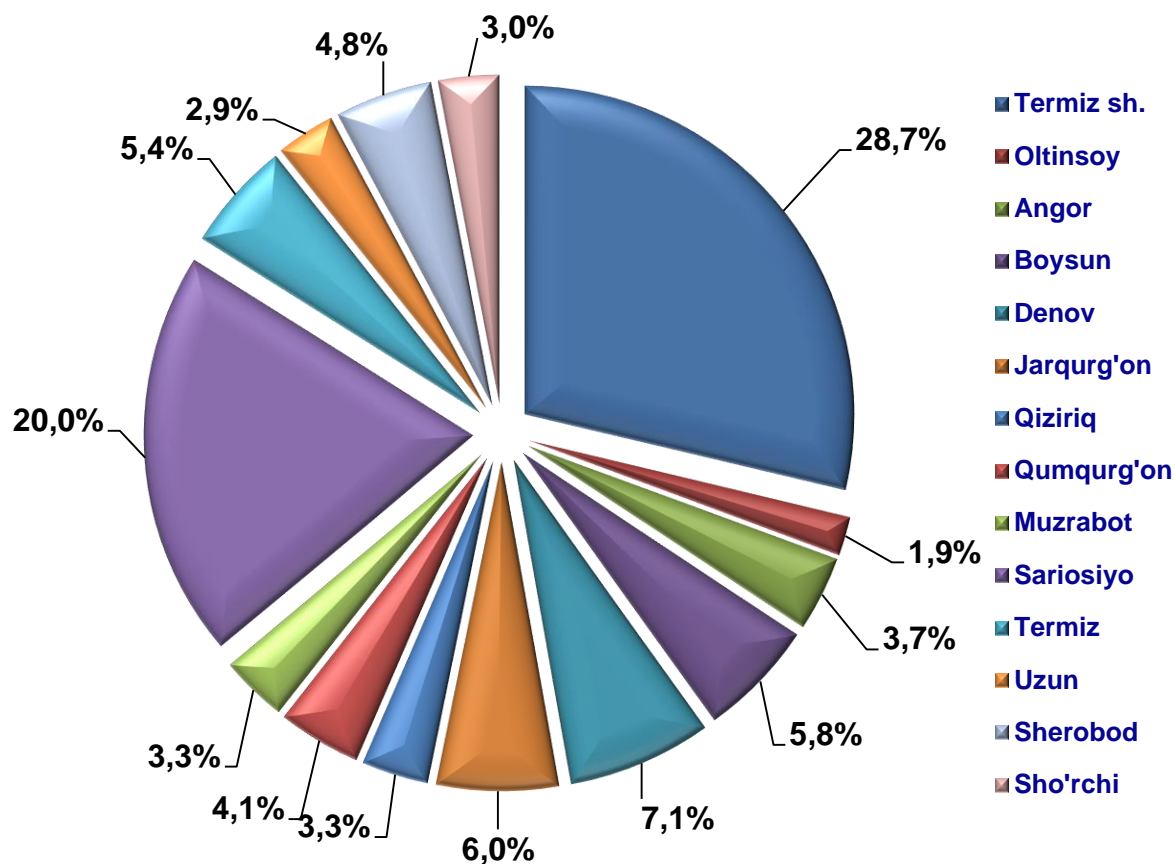
Hududlarda qurilish ishlarining o`shish suratlari (o`tgani yilning mos davriga nisbatan %da)



Qurilish ishlarining hududlar kesimida yuqori o`shish sur`ati Sariosiyo tumanida kuzatilgan bo`lib, o`tgan yilning shu davriga nisbatan o`shish sur`ati 122,1 %ni tashkil etdi. Bu tumandagi qurilish ishlarining asosiy qismi yirik qurilish tashkilotlari hissasiga to`g`ri kelib, tumandagi jami qurilish ishlarining 72,1 %ini tashkil qiladi.



Yanvar-dekabr oylarida shahar va tumanlar kesimida qurilish ishlari, (jamiga nisbatan %da)



Shahar va tumanlar kesimida jami bajarilgan qurilish ishlarining hajmini viloyatda eng yuqori ulushi Termiz shahriga 28,7 % ga to'g'ri keldi. Shu bilan bir qatorda Sariosiyo tumaniga 20,0 %, Denov tumaniga 7,1 % va Boysun tumaniga 5,8 % ga to'g'ri keldi.



Surxondaryo viloyat statistika boshqarmasi
Investitsiya va qurilish statistikasi
bo'limi

Aloqa telefoni:

(76) 223-07-15

(71)230-85-81