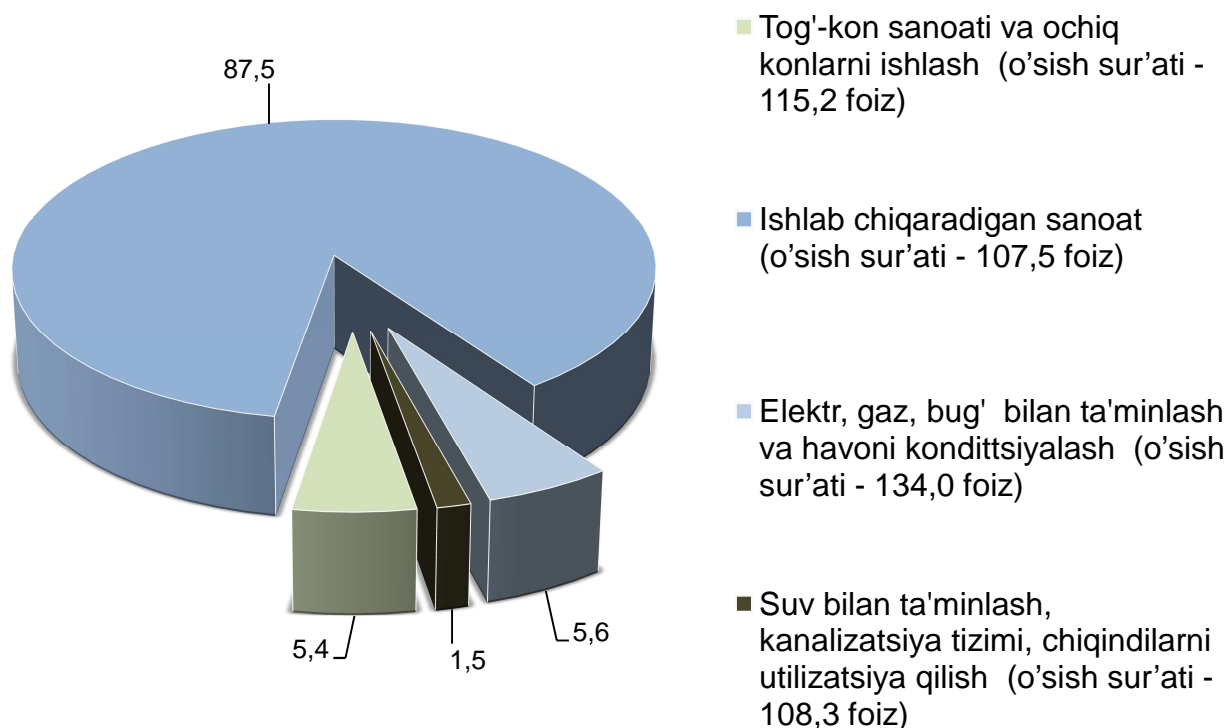


2019-yilning yanvar-dekabr oylarida Surxondaryo viloyatining sanoat ishlab chiqarishi

Dastlabki ma'lumotlar bo'yicha, 2019-yilning yanvar-dekabr oylarida viloyat korxonalaridan tomonidan 4 trln. 402,8 mlrd.so'mlik sanoat mahsulotlari ishlab chiqarilgan bo'lib, o'tgan yilning tegishli davriga nisbatan sanoat ishlab chiqarish indeksi 109,3 % ni tashkil etdi.

Jami sanoat ishlab chiqarish hajmi o'sishining asosiy omili bo'lib, elektr, gaz, bug' bilan ta'minlash va havoni konditsiyalash - 134,0 %, tog'-kon sanoati va ochiq konlarni ishlash - 115,2 % ga, suv bilan ta'minlash, kanalizatsiya tizimi, chiqindilarni utilizatsiya qilish - 108,3 % ga, ishlab chiqaradigan (qayta ishlash) sanoat - 107,5 % ga o'sishi hisoblanadi.

2019-yilning yanvar-dekabr oylarida asosiy iqtisodiy faoliyat turlari bo'yicha sanoat ishlab chiqarish tarkibi







Tog'-kon sanoati va ochiq konlarni ishlash.

Tog'-kon sanoati va ochiq konlarni ishlash korxonalari tomonidan 2019-yilning yanvar-dekabr oylarida ishlab chiqarilgan mahsulotlari hajmi 240,2 mlrd.so'mni yoki jami ishlab chiqarilgan sanoat mahsulotlari hajmining 5,5 % ni tashkil etdi.

O'tgan yilning shu davriga nisbatan ko'mir qazib olish - 1,3 martaga, chaqiq tosh - 20,0 % ga, osh tuzi - 27,6 % ga oshdi, xom neft (97,4 %) pasaygan.



Tog'-kon sanoati va ochiq konlarni ishlashda yirik sanoat korxonalari tomonidan ayrim turdagi sanoat mahsulotlarini ishlab chiqarish

2018-yil yanvar-dekabrda ishlab chiqarilgan	Tog' - kon sanoati va ochiq konlarni ishlash mahsulotlari	2019-yil yanvar-dekabrda ishlab chiqarilgan	O'sish sur'ati, %
181,0	Ko'mir, ming t. 	241,9	133,6 
84,2	Neft, ming t. 	82,0	97,4 

2018-yil yanvar-dekabrda ishlab chiqarilgan	Tog' - kon sanoati va ochiq konlarni ishlash mahsulotlari	2019-yil yanvar-dekabrda ishlab chiqarilgan	O'sish sur'ati, %
---------------------------------------------	-----------------------------------------------------------	---------------------------------------------	-------------------

Osh tuzi, ming t.

7,2



9,2

127,6



Qum, ming t.

43,6



50,0

114,6



Chaqiq tosh, ming t.

68,7

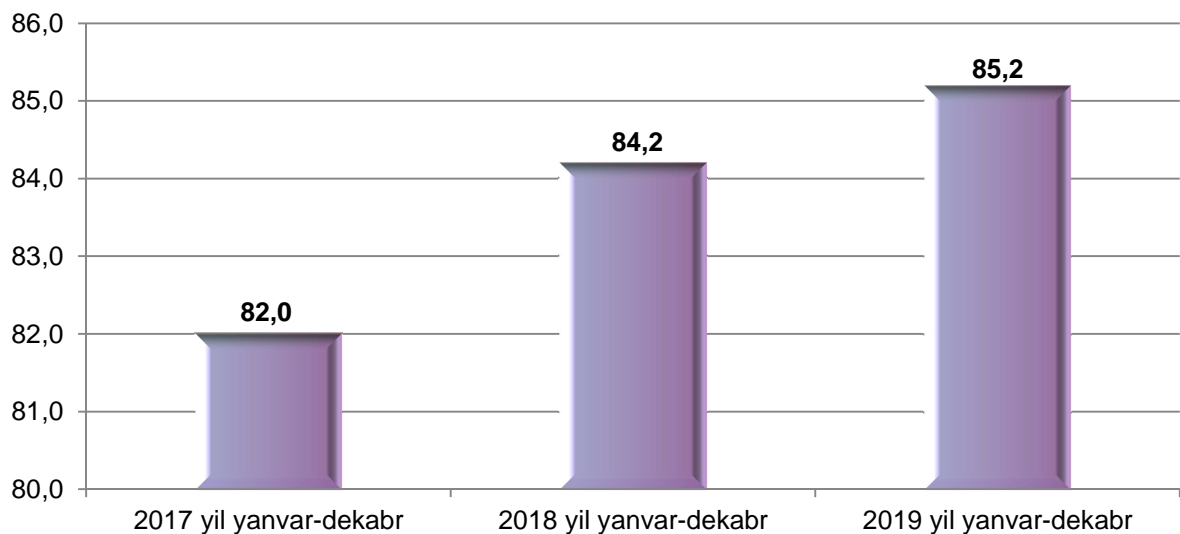


82,5

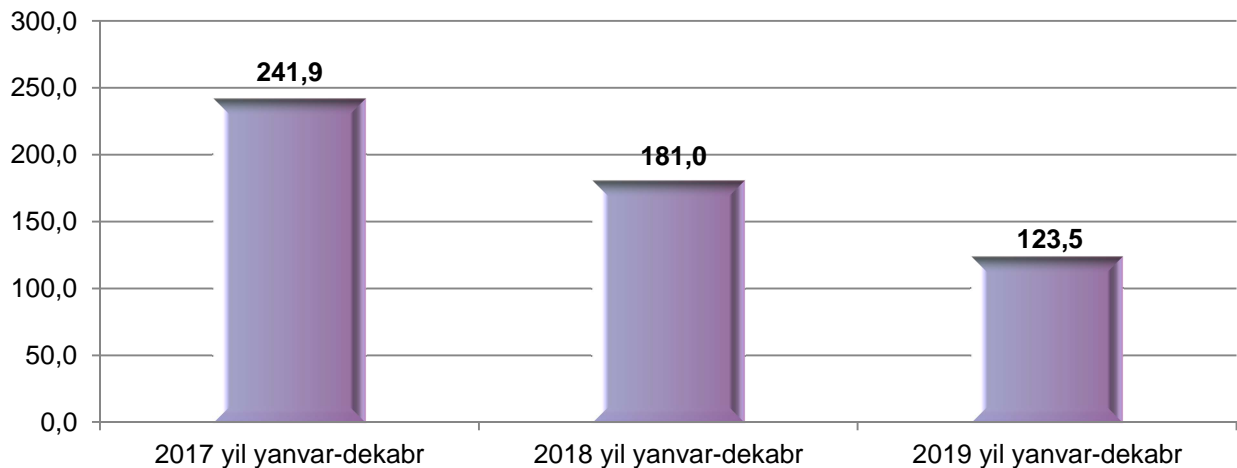
120,0



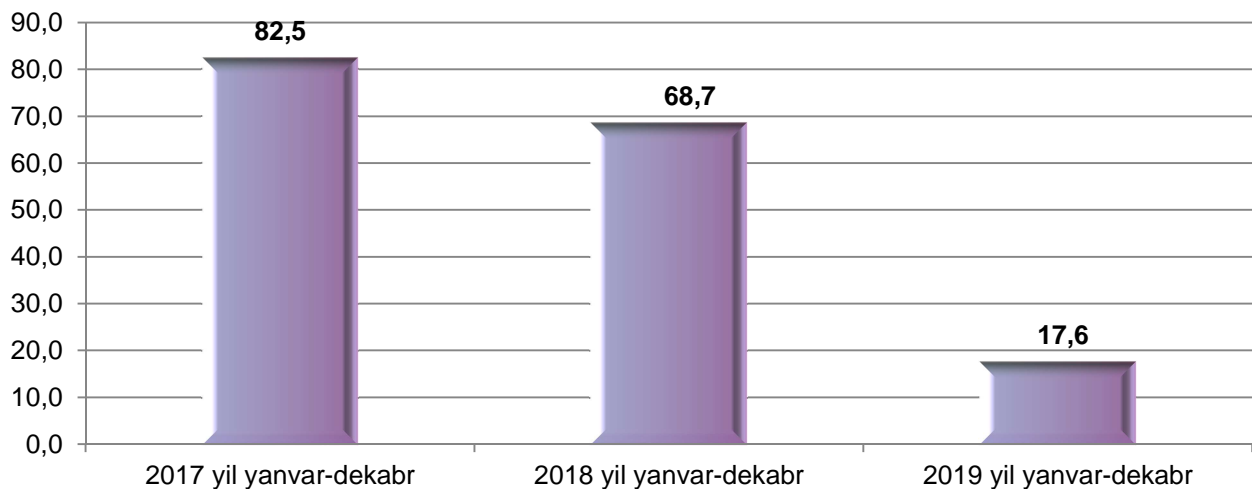
Neft qazib olish, ming t.



Ko'mir qazib olish, ming t.



Chaqiq tosh qazib olish, ming t.



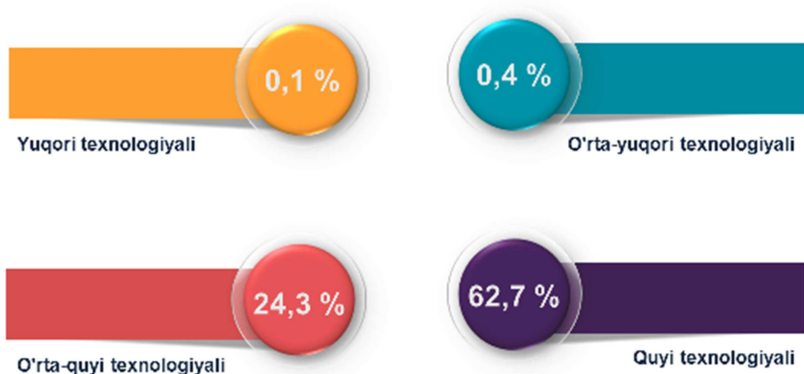
Ishlab chiqaradigan sanoat (qayta ishlash sanoati).

2019-yilning yanvar-dekabr oylarida ishlab chiqaradigan sanoat korxonalarini tomonidan ishlab chiqarilgan mahsulotlar hajmi 3 trln. 850,9 mlrd.so'mni yoki jami sanoat mahsulotlarining 87,5 % ini tashkil etdi.

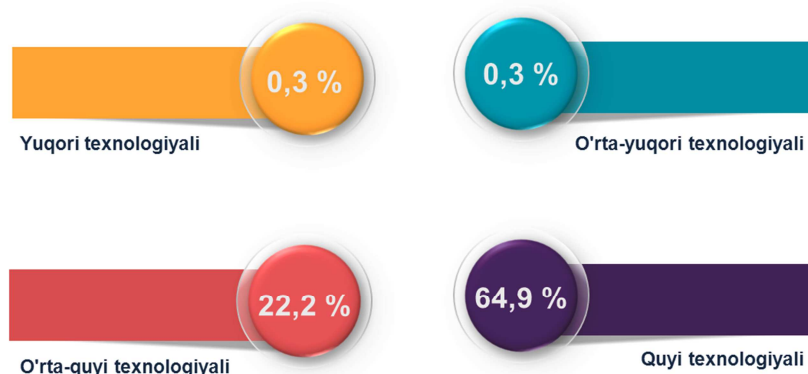
Ishlab chiqaradigan sanoat tarkibida yuqori texnologiyali tarmog'ining ulushi - 0,1 % ni (2018-yil yanvar-dekabr oylarida - 0,3 %), o'rta-yuqori texnologiyali - 0,4 % ni (0,3 %), o'rta-quyi texnologiyali - 24,3 % (22,2 %) ni va quyi texnologiyali - 62,7 % (64,9 %) ni tashkil etdi.

**Ishlab chiqarishning texnologik tarkibi bo'yicha
ishlab chiqaradigan sanoat tarkibi**

2019 yil yanvar-dekabr








2018 yil yanvar-dekabr



Jami ishlab chiqaradigan sanoat tarkibida to'qimachilik, kiyim, teri mahsulotlarini ishlab chiqarish - 38,8 % (2018-yilning yanvar-dekabr oylariga nisbatan o'sish 106,5 %) ni, oziq-ovqat, ichimliklar va tamaki mahsulotlarini ishlab chiqarish - 29,4 % (97,5 %) ni, mashina va uskunalarni ishlab chiqarish, ta'mirlash va o'rnatish, avtotransport vositalari, yarim pritseplar va boshqa tayyor buyumlarni ishlab chiqarish sohasi - 6,7 % (118,4 %) ni, yog'och va po'kak buyumlar, pohl va to'qish uchun materiallardan buyumlar, qog'oz va qog'oz mahsulotlari va mebel ishlab chiqarish - 3,1 % (107,0 %) ni, kimyo mahsulotlari, rezina va plastmassa buyumlarini ishlab chiqarish - 0,4 % (108,4 %) ni tashkil etdi.

Shu bilan birga, ishlab chiqarish sanoatida o'tgan yilning shu davriga nisbatan solishtirganda bir qavatli ip (tikuv iplaridan tashqari) - 7,6 martaga, qurilish uchun qorishmalar va aralashmalar - 3,0 martaga, quyish uchun tayyor beton - 1,5 martaga, boshqa ip gazlamalar - 1,5 martaga, uzum vinolari - 1,3 martaga, osh tuzi - 1,3 martaga va un - 23,8 % ga oshdi.

**Ishlab chiqaradigan sanoatda
yirik sanoat korxonalarini tomonidan ayrim turdagi sanoat
mahsulotlarini ishlab chiqarish**

2018-yil yanvar-dekabrda ishlab chiqarilgan	Ishlab chiqaradigan sanoat mahsulotlari	2019-yil yanvar-dekabrda ishlab chiqarilgan	O'sish sur'ati, %
67,6	Paxta tolasi, ming t. 	13,7	20,3 ↓
0,0	Tozalangan kungaboqar yoki masxar yog'i, ming t. 	206,0	- ↑
101,1	Un, ming t. 	125,1	123,8 ↑
1902,8	Aroq, ming l. 	1552,2	81,6 ↓
11,8	Dizel yoqilg'isi, ming t. 	9,9	83,9 ↓





**Elektr, gaz, bug' bilan ta'minlash
va havoni konditsiyalash.**

Elektr, gaz, bug' bilan ta'minlash va havoni konditsiyalash korxonalari tomonidan ishlab chiqarilgan mahsulotlar hajmi 245,7 mlrd. so'mni (jami ishlab chiqarilgan sanoat mahsulotlari hajmining 5,6 % ni) tashkil etdi.

2019-yilning yanvar-dekabr oylarida sanoatning mazkur tarmog'ida gazsimon yoqilg'li ishlab chiqarish va taqsimlash o'tgan

yilning mos davriga nisbatan - 2,5 martaga, elektr energiyani ishlab chiqarish, uzatish va taqsimlash, bug' bilan ta'minlash tizimlari va havoni konditsiyalash - 13,2 % ga oshganligi kuzatildi.

**Elektr, gaz, bug' bilan ta'minlash va havoni konditsiyalash
sohasida yirik sanoat korxonalari tomonidan sanoat mahsulotlarini
ishlab chiqarish**

2018-yil yanvar-dekabrda ishlab chiqarilgan	Ishlab chiqaradigan sanoat mahsulotlari	2019-yil yanvar-dekabrda ishlab chiqarilgan	O'sish sur'ati, %
1,9	<p>Elektroenergiya, mln.kVt/s</p> 	3,1	161,2 ↑
73,0	<p>Issqlik energiyasi, ming Gkal</p> 	66,3	90,8 ↓

**Suv bilan ta'minlash, kanalizatsiya tizimi,
chiqindilarni yig'ish va utilizatsiya qilish.**



Suv bilan ta'minlash, kanalizatsiya tizimi, chiqindilarni yig'ish va utilizatsiya qilish korxonalari tomonidan ishlab chiqarilgan mahsulotlar hajmi 65,9 mlrd.so'mni (jami ishlab chiqarilgan sanoat mahsulotlari hajmining 1,5 % ni) tashkil etdi.

O'tgan yilning mos davriga nisbatan gazsimon yonilg'ini quvurlar orqali taqsimlash bo'yicha xizmatlar 1,7 martaga, oqava suvlarni yo'qotish, transportirovka qilish va ishlov berish bo'yicha xizmatlar - 1,6 martaga, boshqa axlatxonalarda xavfsiz chiqindilarni yo'qotish bo'yicha xizmatlar - 1,6 martaga, xavfsiz chiqindilarga butunlay yo'qotish uchun ishlov berish bo'yicha xizmatlar - 1,6 martaga, suvga ishlov berish va suv quvurlari bo'yicha taqsimlash xizmatlari - 17,9 % ga, elektr energiyasini sotish bo'yicha xizmatlar 29,8 % ga oshganligi, tarkibida qora metallar bo'lgan ikkilamchi xom ashyo (ikkilamchi xom ashyo materiallari) (68,8 %) kamayganligi kuzatildi.

**Suv bilan ta'minlash, kanalizatsiya tizimi, chiqindilarni yig'ish
va utilizatsiya qilish sohasida yirik sanoat korxonalari tomonidan sanoat
mahsulotlarini ishlab chiqarish**

2018-yil yanvar-dekabrida ishlab chiqarilgan	Ishlab chiqaradigan sanoat mahsulotlari	2019-yil yanvar-dekabrida ishlab chiqarilgan	O'sish sur'ati, %
-------------------------------------------------------	--------------------------------------------	-------------------------------------------------------	----------------------

Tarkibida qora metallar bo'lgan ikkilamchi xom ashyo, ming tonna

13,1



9,0

68,8



**Oqava suvlarni yo'qotish, transportirovka qilish va ishlov berish
bo'yicha xizmatlar, mlrd.so'm**

2,2



3,7

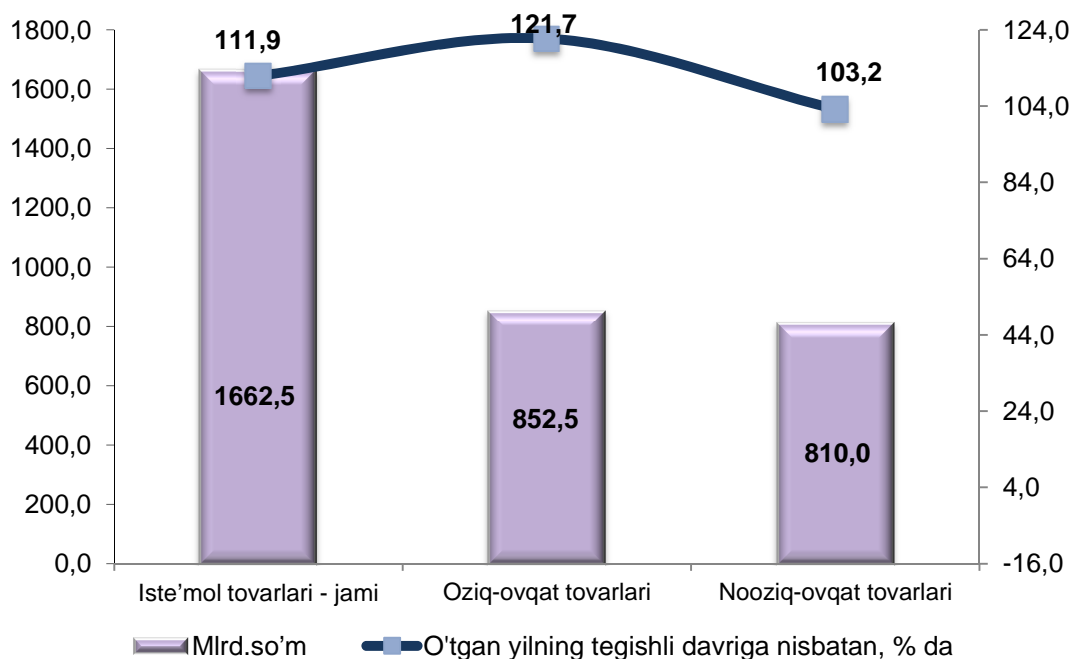
166,2



Iste'mol tovarlari ishlab chiqarish.

Tayyor mahsulotlar turlarini kengaytirish va ishlab chiqarilishini qo'llab-quvvatlash bo'yicha amalga oshirib kelinayotgan chora-tadbirlar natijasida iste'mol tovarlar ishlab chiqarish hajmi 1662,5 mlrd.so'mni tashkil etdi va 2018-yilning yanvar-dekabr oylariga nisbatan 11,9 % ga o'sishi ta'minladi, jami sanoatdagi ulushi esa 37,8 % ni tashkil etdi.

2019-yilning yanvar-dekabr oylarida iste'mol tovarlari ishlab chiqarish tarkibi va o'sishi sur'ati



2018-yilning yanvar-dekabr oylariga nisbatan iste'mol tovarlari tarkibida oziq-ovqat tovarlari ishlab chiqarish ulushining 47,2 % dan 2019-yilning yanvar-dekabr oylarida 51,3 % ga oshdi, nooziq-ovqat tovarlari ishlab chiqarish ulushining 52,8 % dan 48,7 % ga pasayganligi kuzatildi.

Oziq-ovqat mahsulotlari ishlab chiqarish tarkibida vino va aroq mahsulotlari va pivo 4,9 % ni (2018 yil yanvar-dekabr oylarida 6,9 %) tashkil etdi.



SURXONDARYO VILOYATI STATISTIKA BOSHQARMASI

Hududlar bo'yicha 2019-yilning yanvar-dekabr oylarida iste'mol tovarlari ishlab chiqarish hajmi va o'sish sur'ati

	Mrd.so'm	Jamiga nisbatan ulushi, %	2018 yil yanvar-dekabrga nisbatan o'sish, %
Surxondaryo viloyati	1662,5	100,0	111,9
Termiz sh.	296,8	17,8	110,0
tumanlar:			
Angor	55,9	3,4	113,9
Boysun	51,5	3,1	111,9
Denov	327,5	19,8	106,9
Jarqo'rg'on	142,9	8,6	121,3
Qumqo'rg'on	59,6	3,6	113,7
Qiziriq	42,8	2,6	115,6
Muzrabot	33,5	2,0	114,3
Oltinsoy	72,2	4,3	117,5
Sariosiyo	86,4	5,2	110,5
Termiz	110,4	6,6	103,3
Uzun	58,3	3,5	113,3
Sherobod	88,6	5,3	91,4
Sho'rchi	236,1	14,2	129,4

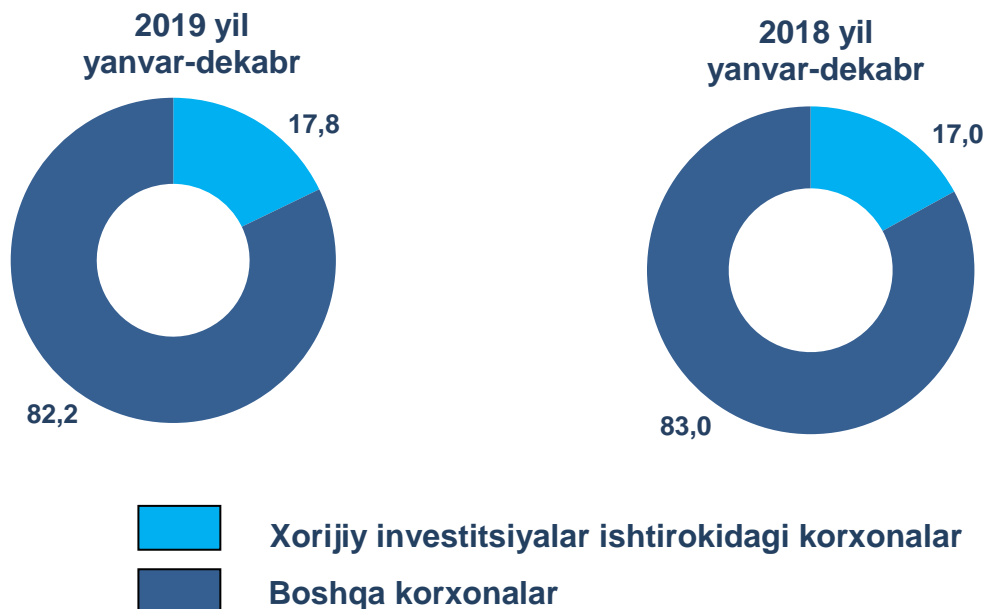


Chet el investitsiyalari ishtirokidagi korxonalar mahsulotlarining ishlab chiqarilishi

Hisobot davrida xorijiy investitsiyalar ishtirokidagi korxonalar tomonidan 782,0 mlrd.so'mlik mahsulot ishlab chiqarildi.

Hisobot davrida xorijiy investitsiyalar ishtirokidagi korxonalarning umumiy ishlab chiqarishdagi ulushi 17,8 % ni tashkil etdi.

Chet el investitsiyalari ishtirokidagi korxonalar mahsulotlarining sanoatning umumiy hajmidagi ulushi, %



Xorijiy investitsiyalar ishtirokidagi korxonalar tomonidan ishlab chiqarilgan mahsulotlarning barchasi ishlab chiqaradigan (qayta ishlash) korxonalar tomonidan amalga oshirildi.

Hududlarning sanoat ishlab chiqarishi.

Viloyat sanoat ishlab chiqarish hajmi tarkibida eng ko'p Termiz shahri (viloyat sanoat ishlab chiqarish hajmning 18,8 %), Jarqo'rg'on (21,1 %), Denov (13,1 %) tumanlari hissasiga to'g'ri kelmoqda.



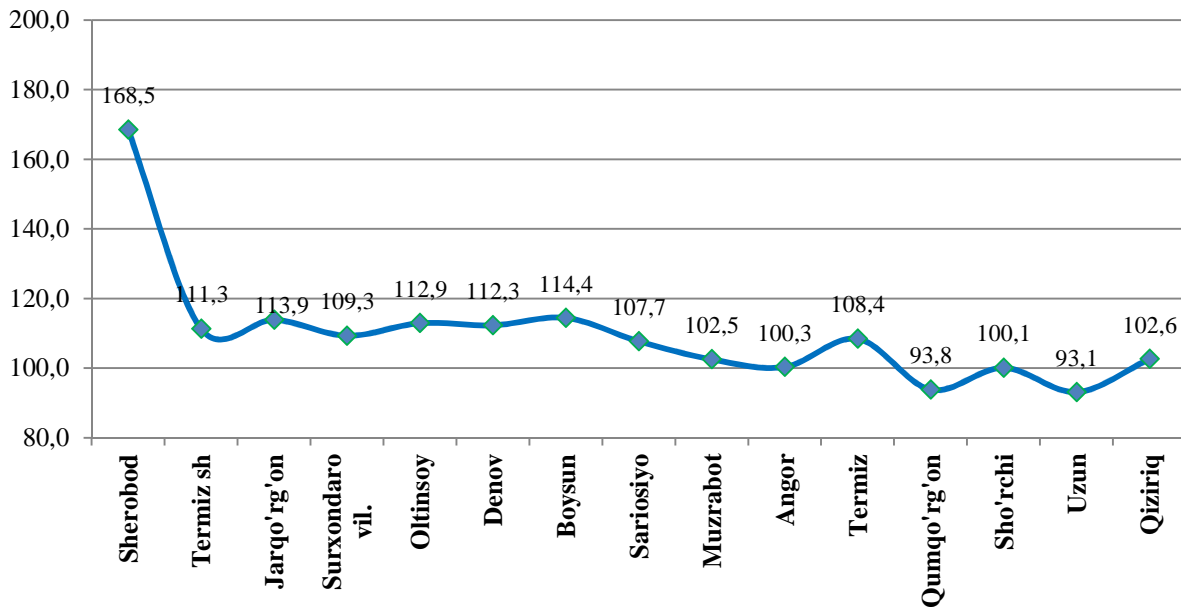
SURXONDARYO VILOYATI STATISTIKA BOSHQARMASI

Hududlarning sanoat ishlab chiqarishi


	Mrd.so'm	2018 yil yanvar-dekabr nisbatan o'sish, %
Surxondaryo viloyati	4402,8	109,3
Termiz sh.	826,4	111,3
tumanlar:		
Angor	114,1	100,3
Boysun	80,7	114,4
Denov	575,0	112,3
Jarqo'rg'on	930,4	113,9
Qumqo'rg'on	208,2	93,8
Qiziriq	137,4	102,6
Muzrabot	92,7	102,5
Oltinsoy	84,3	112,9
Sariosiyo	342,7	107,7
Termiz	146,7	108,4
Uzun	128,7	93,1
Sherobod	334,6	168,5
Sho'rchi	400,9	100,1

Hududlar bo'yicha sanoat ishlab chiqarish fizik hajm indeksi

(2019-yil yanvar-dekabr oylarida 2018 yil yanvar-dekabr oylariga nisbatan, %)



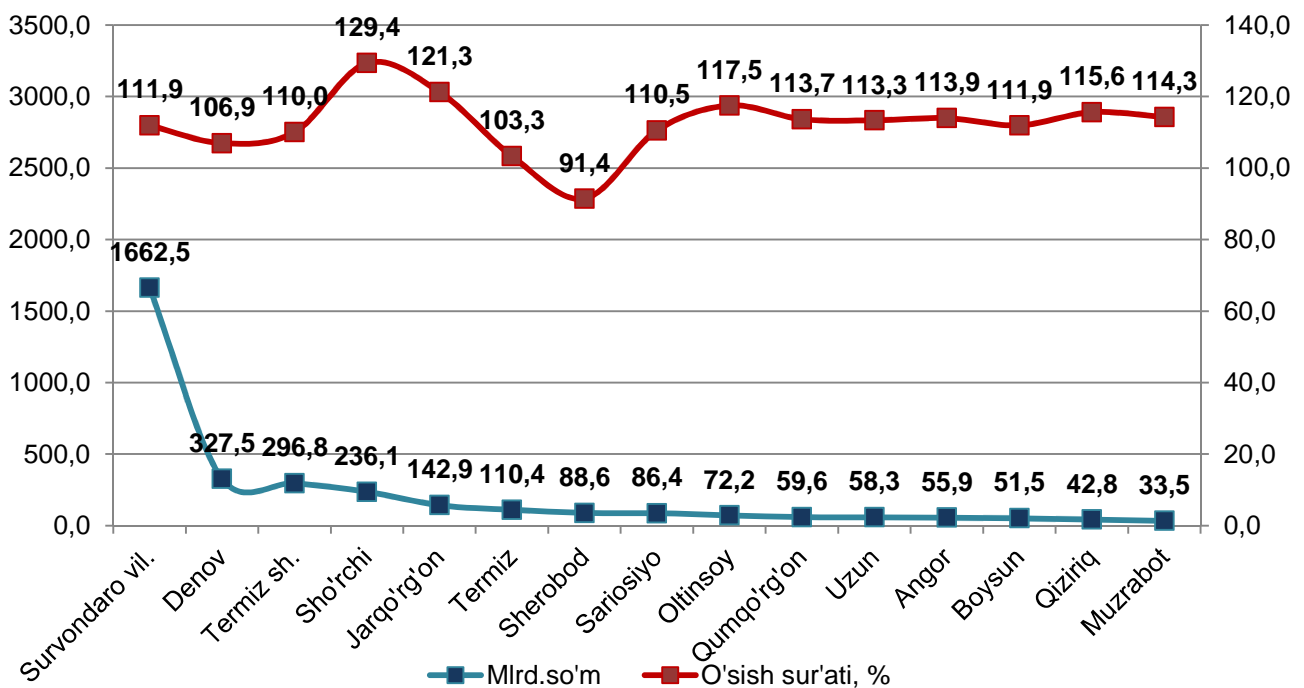
Surxondaryo viloyati ishlab chiqarish hajmida hududlar sanoat mahsulotlarining ulushi, %



Hududlarning ishlab chiqarish salohiyatini oshirish bo'yicha amalga oshirilayotgan izchil chora tadbirlar natijasida, Sherobod (2018-yil yanvar-dekabr oylariga nisbatan 168,5 %), Boysun (114,4 %), Jarqo'rg'on (113,9 %), Oltinsoy (112,9 %) tumanlarida sezilarli darajada sanoat ishlab chiqarish fizik hajm indeksi oshishiga imkon berdi.

Shu bilan birga, iste'mol tovarlari hajmini Sho'rchi (2018-yil yanvar-dekabr oylariga nisbatan 129,4 %), Jarqo'rg'on (121,3 %), Oltinsoy (117,5 %), Qiziriq (115,6 %), Muzrabot (114,3 %) va Angor (113,9 %) tumanlarida sezilarli darajada oshdi.

2019-yil yanvar-dekabr oylarida hududlar bo'yicha iste'mol mahsulotlari ishlab chiqarish hajmi va o'sishi ko'rsatkichlari



Aholi jon boshiga sanoat mahsulotlari ishlab chiqarishning taqsimlanish tahlili Termiz shahrida (5656,3 ming so'm), Jarqo'rg'on (4317,6 ming so'm), Sho'rchi (1947,2 ming so'm), Sherobod (1751,8 ming so'm), Sariosiyo (1679,0 ming so'm), Denov (1512,8 ming so'm) va Termiz (1355,8 ming so'm) tumanlarida ancha yuqoriligini ko'rsatmoqda.



SURXONDARYO VILOYATI STATISTIKA BOSHQARMASI

Viloyat bo'yicha aholi jon boshiga iste'mol tovarlari ishlab chiqarilishi 639,5 ming so'm bo'lgan holda, Termiz shahrida - 2031,2 ming so'mni, Sho'rchi tumanida - 1146,6 ming so'mni, Termiz tumanida - 1020,5 ming so'mni, Denov tumanida - 861,6 ming so'mni va Jarqo'rg'on tumanida - 663,0 ming so'mni tashkil etdi.

2019-yil yanvar-dekabr oylarida aholi jon boshiga to'g'ri keladigan sanoat mahsulotlari va iste'mol tovarlari ishlab chiqarish, ming so'm

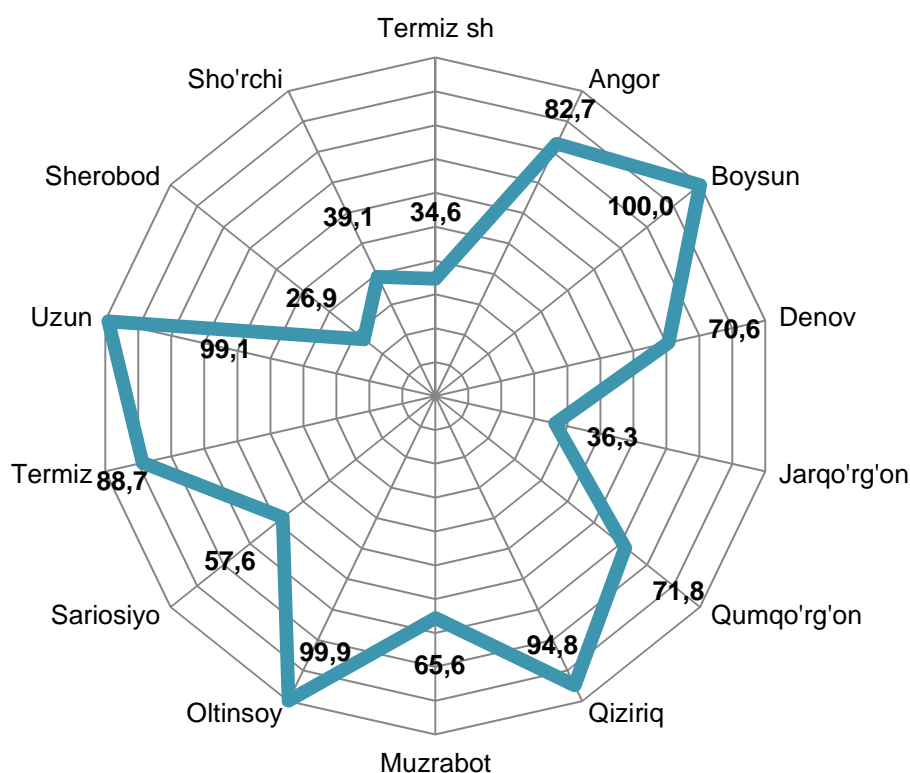
	Sanoat mahsulotlari	Iste'mol tovarlari
Surxondaryo viloyati	1693,7	639,5
Termiz sh.	5656,3	2031,2
tumanlar:		
Angor	871,3	427,1
Boysun	680,0	434,5
Denov	1512,8	861,6
Jarqo'rg'on	4317,6	663,0
Qumqo'rg'on	864,1	247,6
Qiziriq	801,0	249,1
Muzrabot	662,8	239,5
Oltinsoy	483,4	414,2
Sariosiyo	1679,0	423,5
Termiz	1355,8	1020,5
Uzun	746,4	337,9
Sherobod	1751,8	464,1
Sho'rchi	1947,2	1146,6

Shu bilan birga, iste'mol tovarlarining eng katta ulushi Denov tumaniga (viloyat iste'mol tovarlarining 19,8 %), Termiz shahriga (17,8 %) va Sho'rchi (14,2 %) tumaniga to'g'ri keldi.

Sanoat ishlab chiqarishda kichik biznesning hissasi.

Hisobot davrida kichik tadbirkorlik sub'ektlari tomonidan 2 trln. 331,5 mlrd.so'mlik mahsulot ishlab chiqarildi. Ularning umumiy ishlab chiqarishdagi ulushi 53,0 % ni tashkil etdi.

2019-yilning yanvar-dekabr oylarida hududlar bo'yicha kichik tadbirkorlik sub'ektlarining sanoat mahsulotlari ishlab chiqarishdagi ulushi, %



Hududlar kesimida kichik biznesning sanoat mahsulotlari ishlab chiqarishdagi eng yuqori ulushi Boysun (jami sanoat mahsulotlari ishlab chiqarishdagi ulushi 100,0 %), Oltinsoy (99,9 %), Uzun (99,1 %), Qiziriq (94,8 %), Termiz (88,7 %) va Angor (82,7 %) tumanlarida kuzatildi.

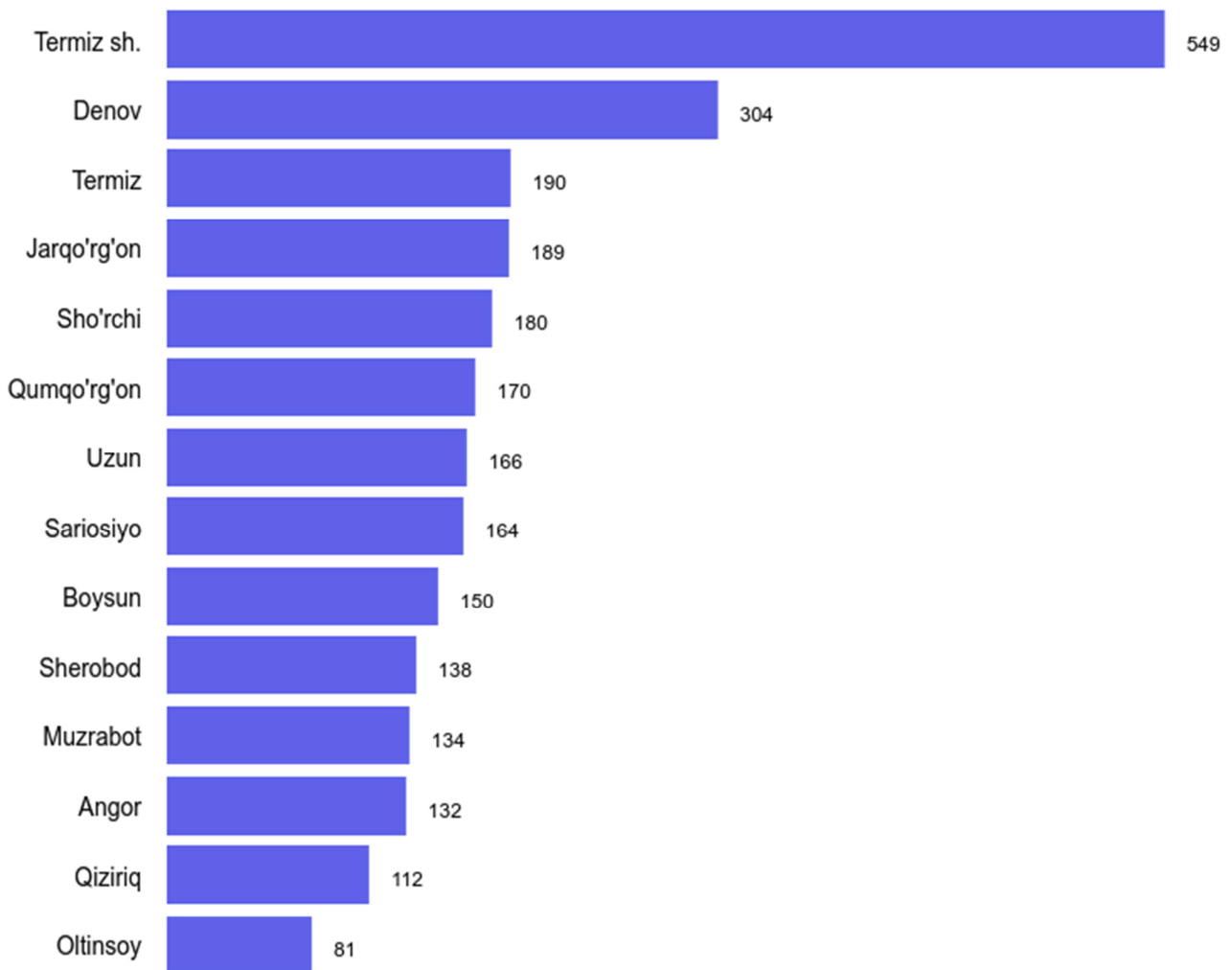


Shu bilan birga, eng kichik ulush Sherobod (26,9 %), Jarqo'rg'on (36,3 %), Sho'rchi (39,1 %) tumanlari va Termiz shahrida (34,6 %) kuzatildi.

Faoliyat yuritayotgan va yangi tashkil etilgan sanoat korxonalari.

Bugungi kunda viloyatda 2659 ta korxonalar faoliyat yuritmoqda, shundan 549 tasi (faoliyat yuritayotgan korxonalar umumiy sonining 20,6 %) Termiz shahriga, 304 tasi (11,4 %) Denov tumaniga, 190 tasi (7,1 %) Termiz tumaniga va 189 tasi (7,1 %) Jarqo'rg'on tumaniga to'g'ri kelmoqda.

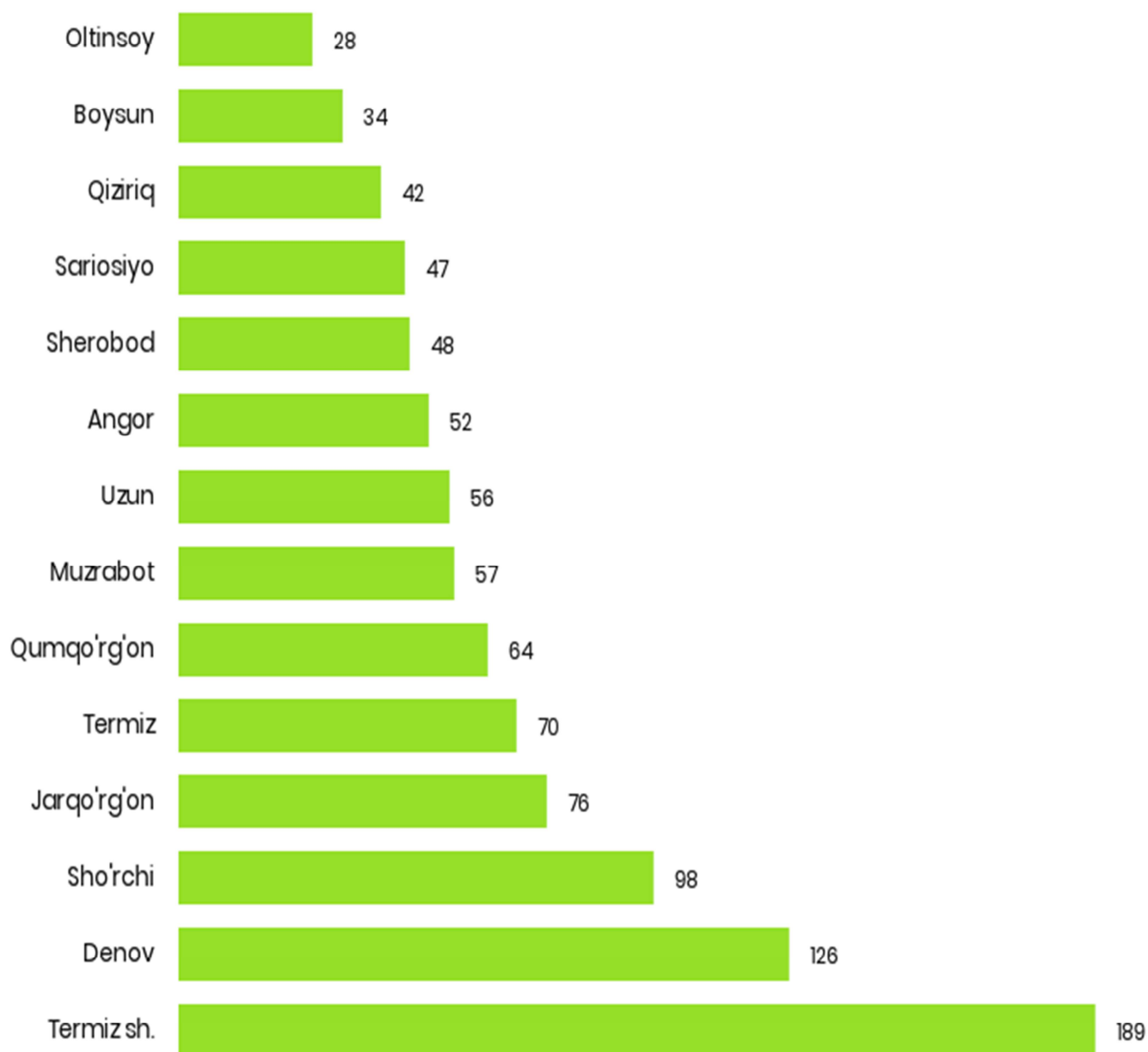
**Faoliyat yuritayotgan sanoat korxonalari soni, birlik
(2020-yil 1 yanvar holatiga)**





2019-yil yanvar-dekabr oylarida viloyatda 987 ta yangi sanoat korxonalari tashkil etildi, ularning 19,1 foizi Termiz shahri, 12,8 foizi Denov tumaniga, 7,7 % Jarqo'rg'on tumaniga va 7,1 % Termiz tumaniga to'g'ri keladi.

Yangi tashkil etilgan sanoat korxonalari soni, birlik
(2020-yil 1 yanvar holatiga)





Tayyor mahsulotlar, butlovchi qismlar va materiallar ishlab chiqarishni mahalliyashtirish Dasturining amalga oshirilishi

Viloyat sanoat mahsulotlari ishlab chiqarishining rivojlanishiga tayyor mahsulotlar, butlovchi qismlar va materiallar ishlab chiqarishni mahalliyashtirish Dasturining amalga oshirilishi ham o'z ta'sirini ko'rsatdi, mazkur dastur doirasida kiritilgan 14 ta loyiha bo'yicha 56,4 mlrd.so'mlik mahsulotlar ishlab chiqarilgan bo'lib, 270,3 ming AQSH dollari miqdorida mahalliyashtirilgan mahsulotlar eksport qilindi va 271 ta yangi ish o'rinlari yaratildi.

O'tgan yilning mos davri bilan taqqoslaganda 2019 yil yanvar-dekabr oylarida yangi tashkil etilgan ish o'rinlari soni 90,3 martaga oshdi. Shu bilan birga, 2019 yil yanvar-dekabr oylarida mahalliyashtirilgan mahsulotlar eksporti yo'lga qo'yildi.

Tayyor mahsulotlar, butlovchi qismlar va materiallar ishlab chiqarishni mahalliyashtirish Dasturining asosiy ko'rsatkichlari

	2018 yil yanvar-dekabr	2019 yil yanvar-dekabr
Loyihalar soni, birlik	10	14
Korxonalar soni, birlik	9	14
Ishlab chiqarish hajmi, mlrd. so'm	0,6	56,4
Eksportga qilingan mahalliyashtirilgan mahsulot hajmi, ming. AQSH doll.	-	270,3
Yaratilgan yangi ish o'rinlari, birlik	3	271

Sanoat statistikasi bo'limi
Aloqa telefoni: (76) 223-07-24