



2019 yilning yanvar-iyul oylarida QURILISH ISHLARI

Raqamlar:

Qurilish ishlari hajmi-

2288,7 mlrd.so'm

Yirik qurilish
tashkilotlari ulushi -

15,8 %

Kichik korxonalar va
mikrofirmalar ulushi -

63,1 %

Norasmiy sektor
ulushi- **21,1 %**

Joriy yilning yanvar-iyul oylarida Surxondaryo viloyatida jami **2288,7** mlrd.so'm qurilish ishlari bajarilgan bo'lib, o'sish sur'ati o'tgan yilning mos davriga nisbatan **124,2 %**ni tashkil etdi.

Jami qurilish ishlari hajmidan yirik qurilish tashkilotlari tomonidan 360,9 mlrd.so'm qurilish ishlari bajarilib, jami qurilish ishlari hajmidagi ulushi 15,8 % hamda o'tgan yilning mos davriga nisbatan 134,1 %ni tashkil etdi.

Kichik korxonalar va mikrofirmalar hissasiga jami qurilish ishlari hajmining 63,1 %i yoki 1444,3 mlrd.so'm to'g'ri keldi va o'tgan yilning mos davriga nisbatan 135,6 %ni tashkil etdi, norasmiy sektor

hissasiga esa 21,1 % yoki 483,5 mlrd.so'm to'g'ri keldi hamda o'tgan yilning mos davriga nisbatan 95,0 %ni tashkil etdi.

Yirik qurilish tashkilotlari

hajmi - **360,9 mlrd.so'm**

o'sish sur'ati - **134,1 %**

Kichik korxonalar va mikrofirmalar

hajmi - **1444,3 mlrd.so'm**

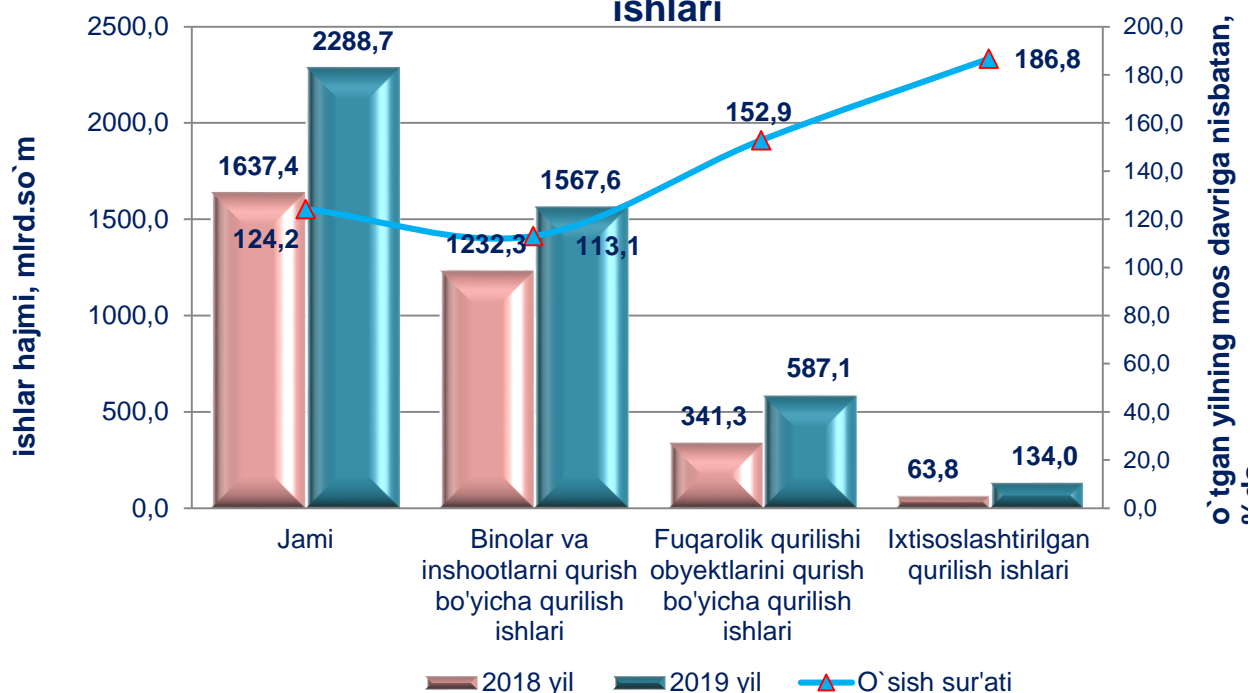
o'sish sur'ati - **135,6 %**

Norasmiy sektor

hajmi - **483,5 mlrd.so'm**

o'sish sur'ati - **95,0 %**

Yanvar-iyul oylarida faoliyat turlari bo'yicha qurilish ishlari



Iqtisodiy faoliyat turlari bo'yicha qurilish ishlarining asosiy qismi qurilish loyihalarini ishlab chiqish, turar joy va yashash uchun mo'ljallangan binolar qurish hamda yashash uchun mo'ljallanmagan binolarni qurish bo'yicha amalga oshirilgan qurilish ishlaridan tashkil topdi. Ularning ulushi jami qurilish ishlari hajmida 68,5 %ni tashkil etdi va o'tgan yilning mos davridagi ko'rsatkichga nisbatan 6,8 % punktga kamaydi.




Fuqarolik qurilishi obyektlarini qurish bo'yicha qurilish ishlari hajmi joriy davrda 25,7 %ni tashkil etib, o'tgan yildagi ko'rsatkichga nisbatan 4,8 % punktga ko'paydi.

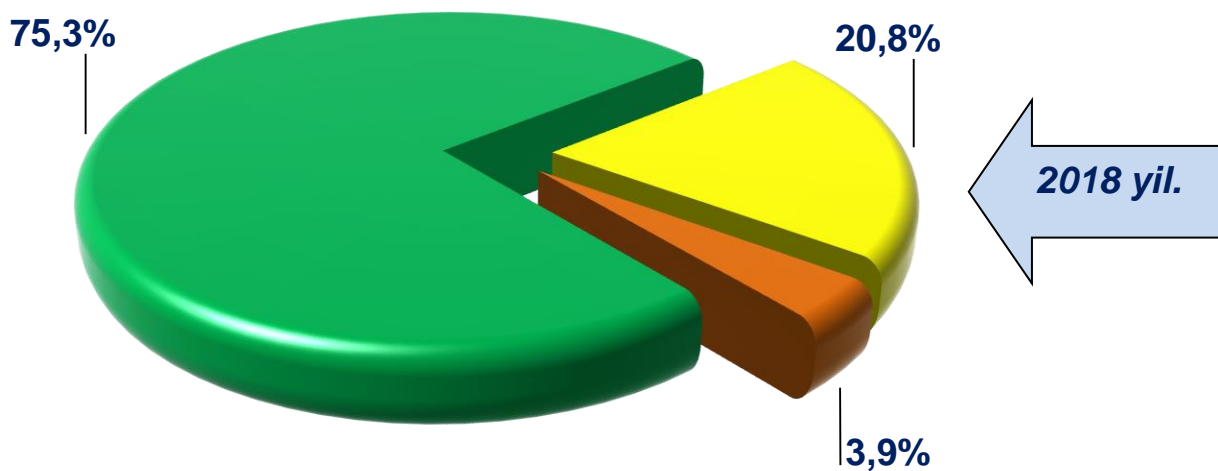
Ixtisoslashtirilgan qurilish ishlari hissasiga esa 5,8 % to'g'ri keldi hamda o'tgan yildagi ko'rsatkichga nisbatan 2,0 % punktga ko'paydi.



Yanvar-iyul oylarida qurilish ishlarining faoliyat turlari bo'yicha tarkibi



- Binolar va inshootlarni qurish bo'yicha qurilish ishlari
- Fuqarolik qurilishi obyektlarini qurish bo'yicha qurilish ishlari
- Ixtisoslashtirilgan qurilish ishlari



Binolar va inshootlarni qurish bo'yicha qurilish ishlari tarkibida yirik qurilish tashkilotlari tomonidan bajarilgan qurilish ishlari hajmi ulushi 0,1 %ni tashkil etdi.

Bunda kichik korxonalar va mikrofirmalar ulushi 69,0 % (6,6 % punktga ko'payish) va norasmiy sektorning ulushi 30,8 %ni tashkil etdi.

2019 yil yanvar-iyul oylarida qurilish ishlarining faoliyat turlari bo`yicha tarkibi



Fuqarolik qurilishi obyektlarini qurish ishlari bo`yicha yirik qurilish tashkilotlarining ulushi 56,2 %ni tashkil etdi va o`tgan yildagi ko`rsatkichga nisbatan 5,7 % punktga kamaydi). Shuningdek, kichik korxonalar va mikrofirmalar ulushi 43,8 % (5,7 % punktga ko`payish) tashkil etdi.

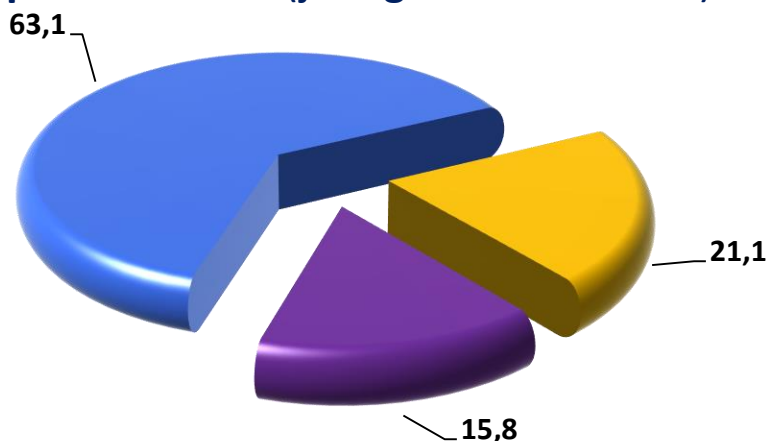
Ixtisoslashtirilgan qurilish ishlari tarkibida yirik qurilish tashkilotlari tomonidan bajarilgan qurilish ishlari hajmining ulushi o`tgan yildagi ko`rsatkichga nisbatan 3,4 % punktga kamaydi va 21,6 %ni tashkil etdi.

Qolgan 78,4 % kichik korxonalar va mikrofirmalar hissasiga to`g`ri kelib o`tgan yildagi ko`rsatkichga nisbatan 3,4 % punktga ko`paydi.

2019 yilning yanvar-iyul oylarida hududlar kesimida qurilish ishlari

	<i>Jami</i>		<i>shu jumladan:</i>	
			<i>hududiy yirik qurilish tashkilotlari</i>	
	<i>mlrd. so'm</i>	<i>o'sish sur'ati, %da</i>	<i>mlrd. so'm</i>	<i>o'sish sur'ati, %da</i>
Surxondaryo viloyati	2288,7	124,2	360,9	134,1
Termiz sh.	677,4	135,5	17,0	75,2
tumanlar:				
Oltinsoy	41,5	111,5	-	-
Angor	90,9	107,6	-	-
Boysun	149,1	125,5	-	-
Denov	153,7	113,8	-	-
Jarqurg'on	135,9	104,4	0,9	-
Qiziriq	90,5	116,0	7,9	255,0
Qumqurg'on	99,9	109,2	28,9	159,3
Muzrabot	72,1	124,0	-	-
Sariosiyo	407,6	133,8	282,9	140,7
Termiz	131,7	117,4	2,0	538,8
Uzun	70,8	109,5	-	-
Sherobod	110,5	138,4	21,3	89,0
Sho'rchi	57,1	117,5	-	-

Qurilish ishlarini bajaruvchi subyektlar bo'yicha qurilish ishlari (jamiga nisbatan %da)



■ Yirik qurilish tashkilotlari ■ Kichik korxonalar va mikrofirmalar ■ Norasmiy sektor

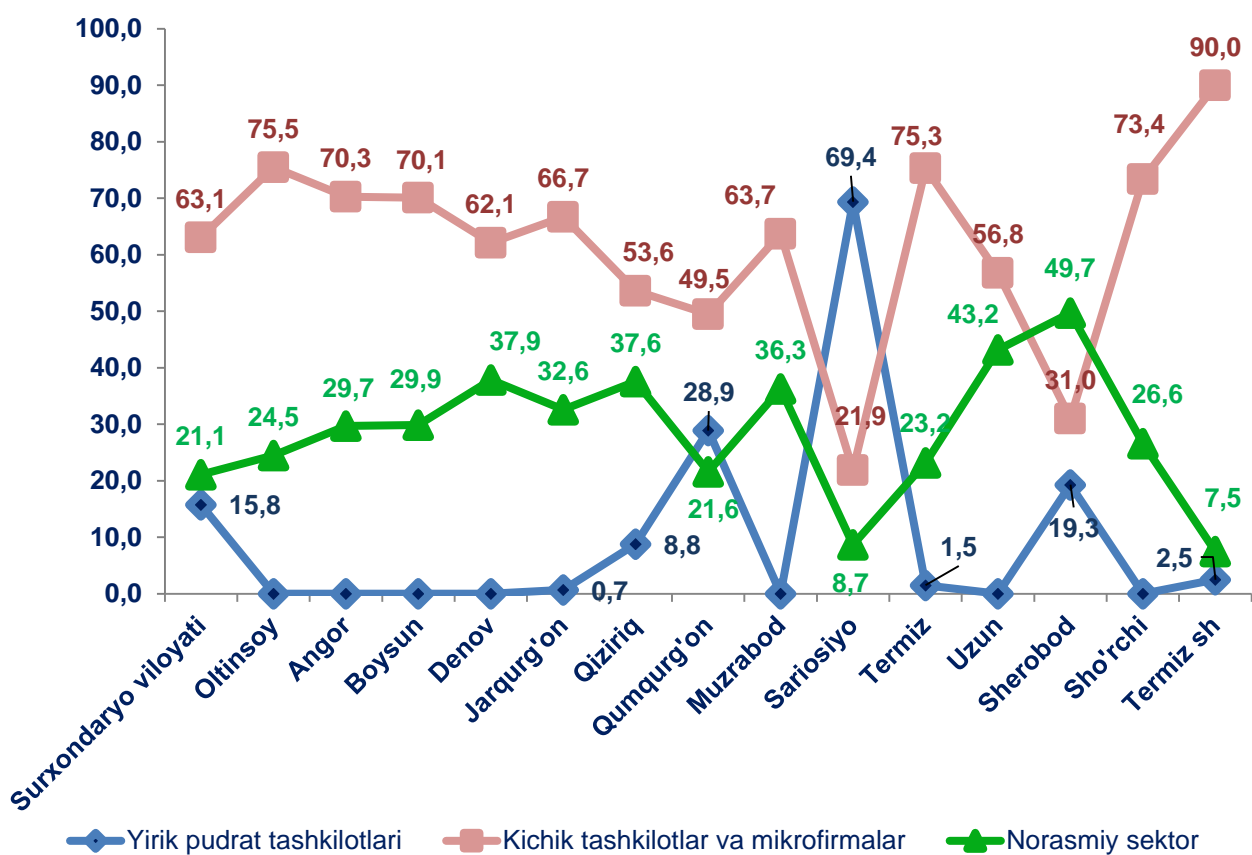
Joriy davrda jami qurilish ishlarining katta qismi kichik korxonalar va mikrofirmalar hissasiga to'g'ri keldi. Ular tomonida bajarilgan qurilish ishlari hajmi 1444,3 mlrd. so'mni (jami qurilish ishlari hajmidagi ulushi 63,1 %) tashkil etib, o'tgan yilning mos davriga nisbatan 135,6 %ni tashkil etdi.

Yirik qurilish tashkilotlari tomonidan 360,9 mlrd. so'm qurilish ishlari bajarilib, jami qurilish ishlaridagi ulushi 15,8 %ni tashkil etdi va o'tgan yilning mos davriga nisbatan 134,1 %ni tashkil etdi.

Norasmiy sektor hissasiga jami qurilish ishlarining 21,1 % yoki 483,5 mlrd. so'mni tashkil etib o'tgan yilning mos davriga nisbatan 95,0 %ni tashkil etdi.

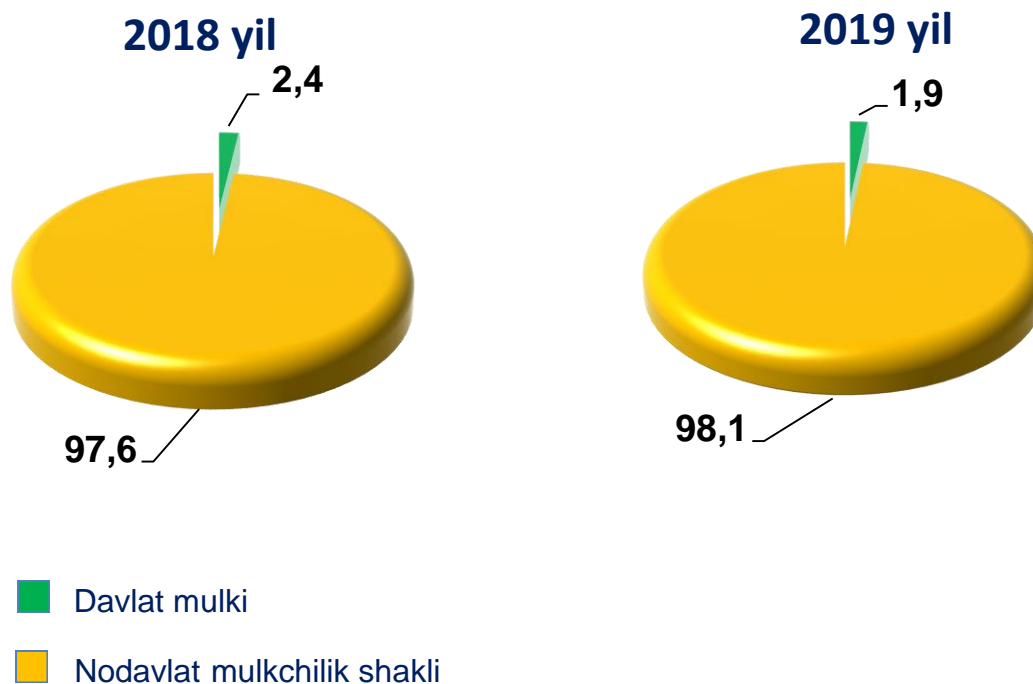


Hududlar kesimida qurilish ishlari



Kichik korxonalar va mikrofirmalar tomonidan bajarilgan qurilish ishlarining eng yuqori ulushi Oltinsoy tumanida tumandagi qurilish hajmining 75,5%, Termiz tumanida 75,3%, Boysun tumanida 70,1% hamda Termiz shahrida 90,0%ni tashkil qildi.

2019 yil yanvar-iyul oylarida qurilish ishlarining mulkchilik shakllari bo'yicha tarkibi (jamiga nisbatan)

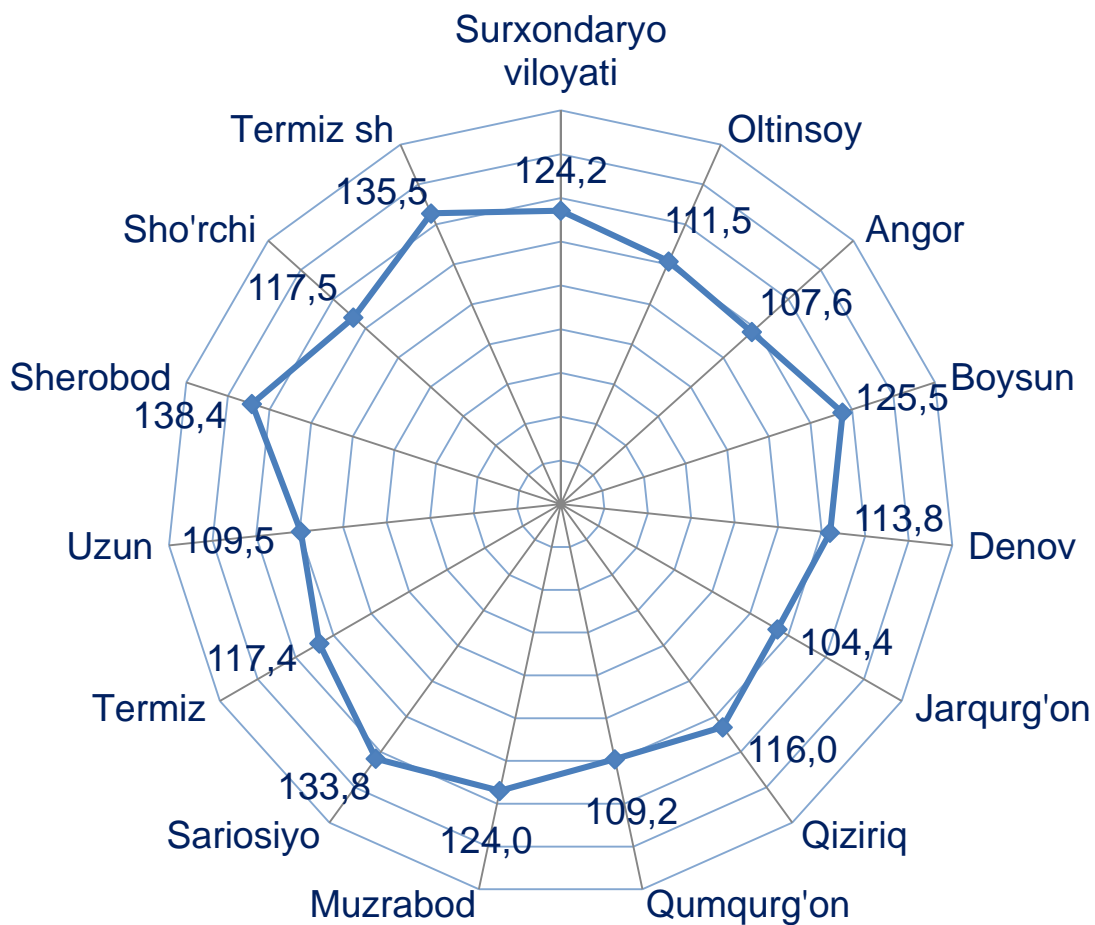


Davlat mulkchiligi shaklidagi korxonalar tomonidan 43,4 mlrd. so'mlik qurilish ishlari amalga oshirilib, jami qurilish ishlari hajmidagi ulushi 1,9 %ni tashkil qildi.

Mos ravishda nodavlat mulkchilik shaklidagi korxonalar tomonidan 2245,3 mlrd. so'mlik qurilish ishlari amalga oshirilib, jami qurilish ishlari hajmidagi ulushi 98,1 %ni tashkil qildi.



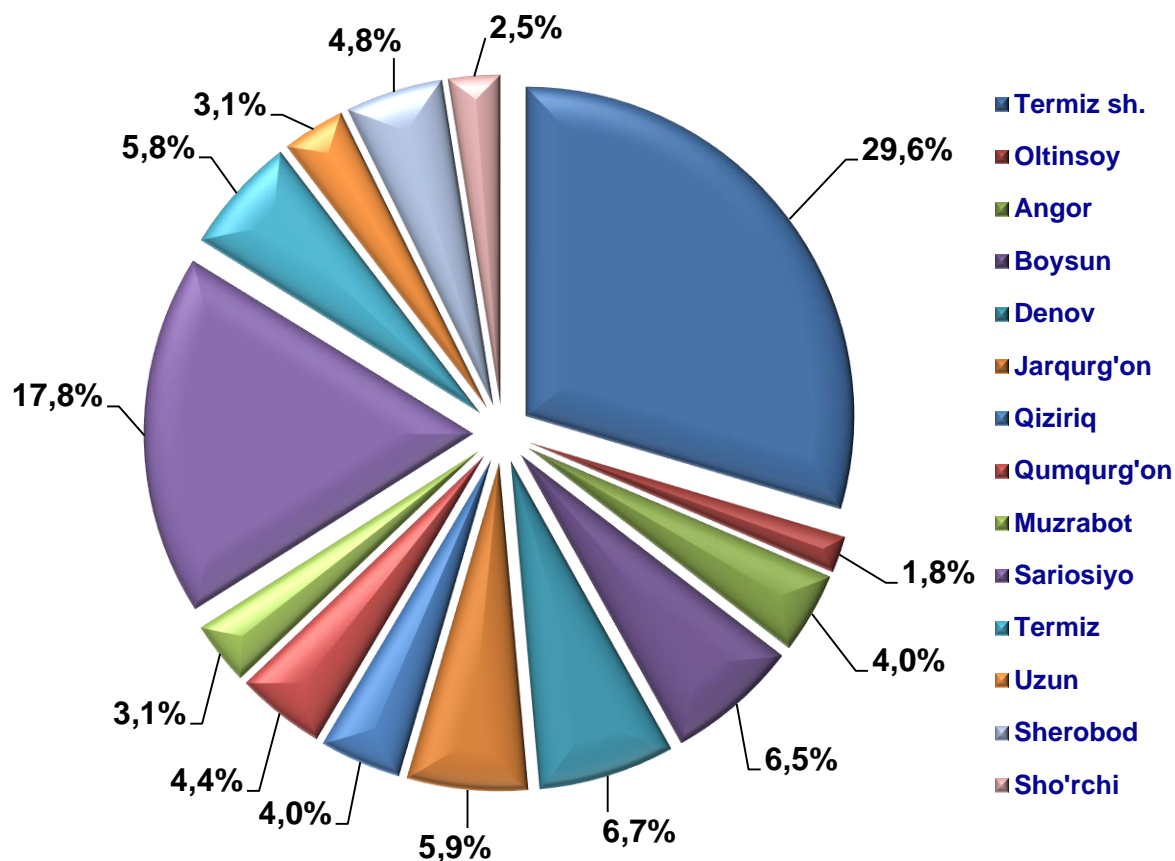
Hududlarda qurilish ishlarining o`shish suratlari (o`tgan yilning mos davriga nisbatan %da)



Qurilish ishlarining hududlar kesimida yuqori o`shish sur`ati Sariosiyo tumanida kuzatilgan bo`lib, o`tgan yilning shu davriga nisbatan o`shish sur`ati 133,8 %ni tashkil etdi. Bu tumandagi qurilish ishlarining asosiy qismi yirik qurilish tashkilotlari hissasiga to`g`ri kelib, tumandagi jami qurilish ishlarining 69,4 %ini tashkil qiladi.



Yanvar-iyul oylarida shahar va tumanlar kesimida qurilish ishlari, (jamiga nisbatan %da)



Shahar va tumanlar kesimida jami bajarilgan qurilish ishlarining hajmini viloyatda eng yuqori ulushi Termiz shahriga 29,6 % ga to'g'ri keldi. Shu bilan bir qatorda Sariosiyo tumaniga 17,8 %, Denov tumaniga 6,7 % va Boysun tumaniga 6,5 % ga to'g'ri keldi.



Surxondaryo viloyat statistika boshqarmasi
Investitsiya va qurilish statistikasi
bo'limi

Aloqa telefoni:

(76) 223-07-15

(71)230-85-81