

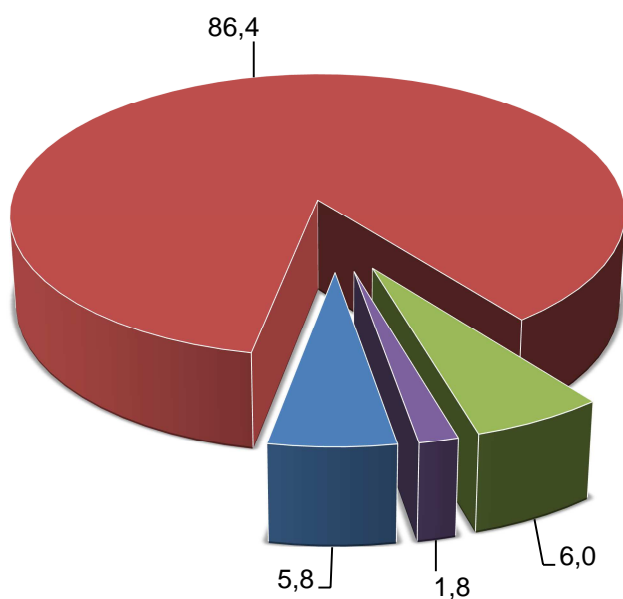
RAQAMLAR:

- Sanoat ishlab chiqarish hajmi **1 trln. 801,7 mlrd.so'mni**, sanoat ishlab chiqarish indeksi - **103,0 % ni** tashkil etdi;
- Iste'mol tovarlarining jami sanoat ishlab chiqarish hajmidagi ulushi - **39,0 % ni** tashkil etdi;
- Sanoat ishlab chiqarishda kichik biznesning ulushi - **49,5 % ni** tashkil etdi.

Dastlabki ma'lumotlar bo'yicha, 2019-yilning yanvar-iyun oylarida viloyat korxonalari tomonidan 1 trln. 801,7 mlrd.so'mlik sanoat mahsulotlari ishlab chiqarilgan bo'lib, o'tgan yilning tegishli davriga nisbatan sanoat ishlab chiqarish indeksi 103,0 % ni tashkil etdi.

Jami sanoat ishlab chiqarish hajmi o'sishining asosiy omili bo'lib, ishlab chiqaradigan (qayta ishlash) sanoat - 4,1 % ga o'sishi hisoblanadi. Suv bilan ta'minlash, kanalizatsiya tizimi, chiqindilarni utilizatsiya qilish (98,2 %), elektr, gaz, bug' bilan ta'minlash va havoni konditsiyalash (95,8 %) va tog'-kon sanoati va ochiq konlarni ishlash (95,6 %) pasaydi.

2019-yilning yanvar-iyun oylarida asosiy iqtisodiy faoliyat turlari bo'yicha sanoat ishlab chiqarish tarkibi



- Tog'-kon sanoati va ochiq konlarni ishlash (o'sish sur'ati - 95,6 foiz)
- Ishlab chiqaradigan sanoat (o'sish sur'ati - 104,1 foiz)
- Elektr, gaz, bug' bilan ta'minlash va havoni konditsiyalash (o'sish sur'ati - 95,8 foiz)
- Suv bilan ta'minlash, kanalizatsiya tizimi, chiqindilarni utilizatsiya qilish (o'sish sur'ati - 98,2 foiz)

Tog'-kon sanoati va ochiq konlarni ishlash.

Tog'-kon sanoati va ochiq konlarni ishlash korxonalaridan tomonidan 2019-yilning yanvar-iyun oylarida ishlab chiqarilgan mahsulotlar hajmi 104,9 mlrd.so'mni yoki jami ishlab chiqarilgan sanoat mahsulotlari hajmining 5,8 % ni tashkil etdi.

O'tgan yilning shu davriga nisbatan chaqiq tosh qariyb 1,7 martaga, tosh ko'mir 20,3 % ga, tabiiy qumlar 1,1 % ga oshdi. Shu bilan birga xom neft (95,3 %) pasaygan.



Tog'-kon sanoati va ochiq konlarni ishlashda yirik sanoat korxonalaridan tomonidan ayrim turdagi sanoat mahsulotlarini ishlab chiqarish

2018-yil yanvar-iyunida ishlab chiqarilgan	Tog' - kon sanoati va ochiq konlarni ishlash mahsulotlari	2019-yil yanvar-iyunida ishlab chiqarilgan	O'sish sur'ati, %
---	--	---	--------------------------

Ko'mir, ming t.

85,7



103,1

120,3



Neft, ming t.

42,5



40,5

95,3



2018-yil yanvar-iyunida ishlab chiqarilgan	Tog' - kon sanoati va ochiq konlarni ishlash mahsulotlari	2019-yil yanvar-iyunida ishlab chiqarilgan	O'sish sur'ati, %
---	---	---	-------------------------

Osh tuzi, ming t.

2,8



5,3

1,9m



Qum, ming t.

18,6



18,8

101,1



Chaqiq tosh, ming t.

19,3

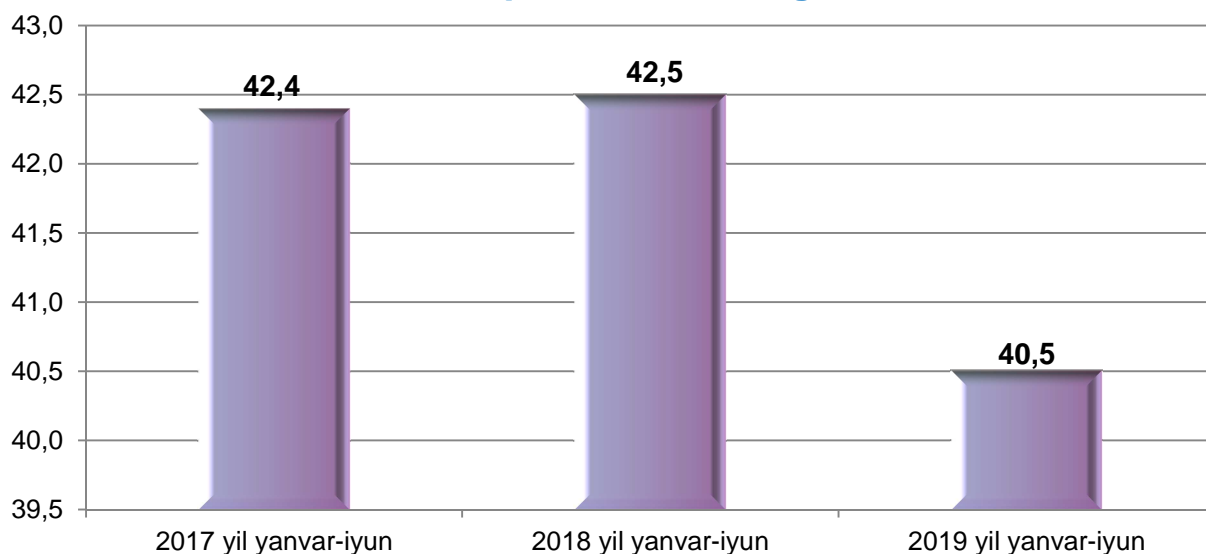


32,5

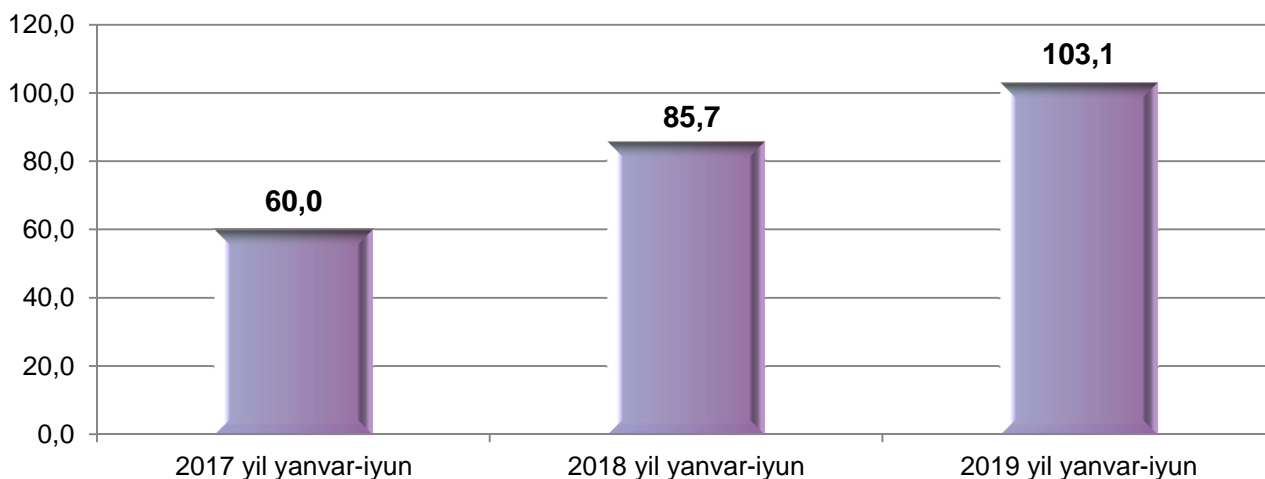
1,7m



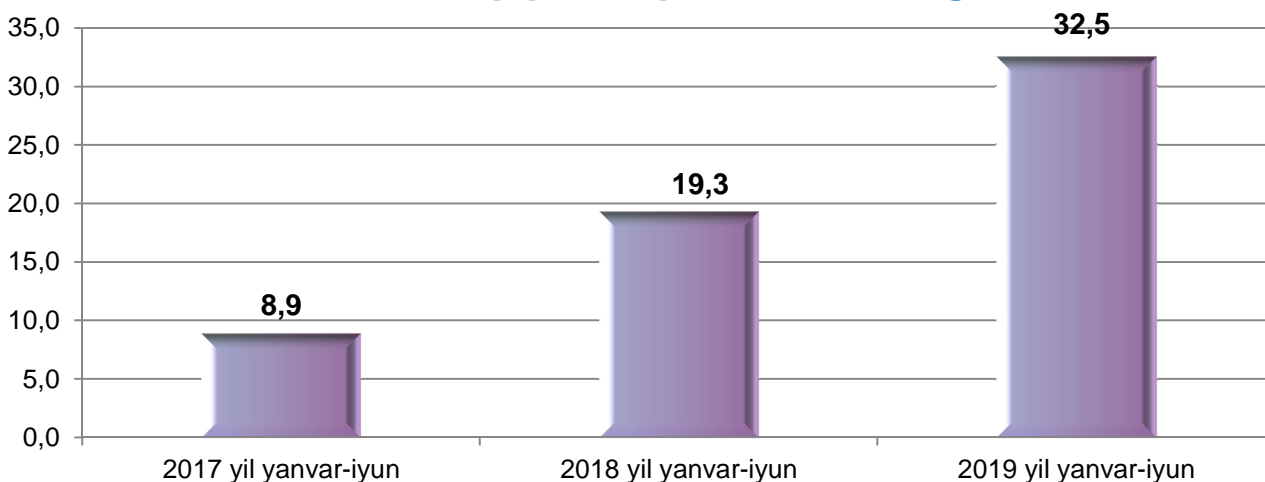
Neft qazib olish, ming t.



Ko'mir qazib olish, ming t.



Chaqiq tosh qazib olish, ming t.



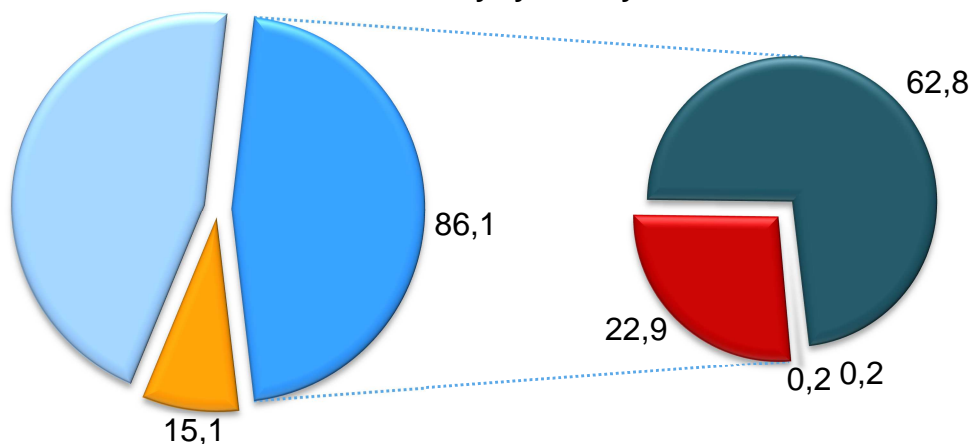
Ishlab chiqaradigan sanoat (qayta ishlash sanoati).

2019-yilning yanvar-iyun oylarida ishlab chiqaradigan sanoat korxonalarini tomonidan ishlab chiqarilgan mahsulotlar hajmi 1 trln. 556,8 mlrd.so'mni yoki jami sanoat mahsulotlarining 86,4 % ini tashkil etdi.

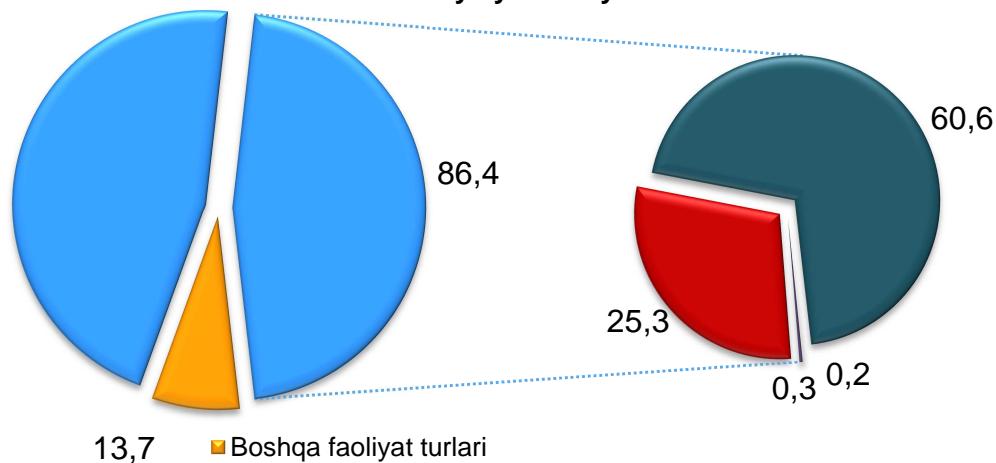
Ishlab chiqaradigan sanoat tarkibida yuqori texnologiyali tarmog'ining ulushi 0,2 % ni (2018-yil yanvar-iyun oylarida - 0,2 %), o'rta-yuqori texnologiyali - 0,3 % ni (0,2 %), o'rta-quyi texnologiyali - 25,3 % ni (22,9 %) va quyi texnologiyali - 60,6 % ni (62,8 %) tashkil etdi.

***Ishlab chiqarishning texnologik tarkibi bo'yicha
ishlab chiqaradigan sanoat tarkibi***

2018 yil yanvar-iyun



2019 yil yanvar-iyun








- Boshqa faoliyat turlari
- Ishlab chiqaradigan sanoat (qayta ishlash sanoati)
- Yuqori texnologiyali
- O'rta-yuqori texnologiyali
- O'rta-quyi texnologiyali
- Quyi texnologiyali

Ishlab chiqaradigan sanoat tarkibida mashina va uskunalarni ishlab chiqarish, ta'mirlash va o'rnatish, avtotransport vositalari, treylerlar, yarim pritseplar va boshqa tayyor buyumlarni ishlab chiqarish sohasining ulushi - 7,0 % (2018-yilning yanvar-iyun oylarida 6,1 %), yog'och va po'kak buyumlar, pohl va to'qish uchun materiallardan buyumlar, qog'oz va qog'oz mahsulotlari va mebel ishlab chiqarishning ulushi - 3,1 % (3,2 %), oziq-ovqat, ichimliklar va tamaki mahsulotlarini ishlab chiqarish - 29,7 % (30,6 %), kimyo mahsulotlari, rezina va plastmassa buyumlarini ishlab chiqarish - 0,4 % (0,4 %), to'qimachilik, kiyim, teri mahsulotlarini ishlab chiqarish - 36,9 % (36,2 %)ni tashkil etdi.

Shu bilan birga, ishlab chiqarish sanoatida o'tgan yilning shu davriga nisbatan solishtirganda qurilish uchun qorishmalar va aralashmalar - 3,8 martaga, quyish uchun tayyor beton - 1,5 martaga, osh tuzi 1,8 martaga, un - 7,1 % ga, suyuq neft - 16,4 % ga, don ekinlarini qayta ishlashdan hosil bo'lgan kepak, chiqit va boshqa chiqindilar - 6,1 % ga oshdi.

***Ishlab chiqaradigan sanoatda
yirik sanoat korxonalarini tomonidan ayrim turdagi sanoat
mahsulotlarini ishlab chiqarish***

2018-yil yanvar-iyunida ishlab chiqarilgan	Ishlab chiqaradigan sanoat mahsulotlari	2019-yil yanvar-iyunida ishlab chiqarilgan	O'sish sur'ati, %
37,3	Paxta tolasi, ming t. 	7,1	19,0 ↓
0,0	O'simlik yog'i (tozalangan), ming t. 	80,9	- ↑
52,8	Un, ming tn 	56,6	107,1 ↑
990,4	Aroq, ming l. 	654,6	66,1 ↓
6,3	Dizel yoqilg'isi, ming t. 	5,5	87,4 ↓



***Elektr, gaz, bug' bilan ta'minlash
va havoni konditsiyalash***

Elektr, gaz, bug' bilan ta'minlash va havoni konditsiyalash korxonalari tomonidan ishlab chiqarilgan mahsulotlar hajmi 106,8 mlrd.so'mni (jami ishlab chiqarilgan sanoat mahsulotlari hajmining 6,0 % ni) tashkil etdi.

2019-yilning yanvar-iyun oylarida sanoatning mazkur tarmog'ida gazsimon yonilg'ini ishlab chiqarish va


taqsimlash hajmi o'tgan yilning mos davriga nisbatan - 2,4 martaga oshgani holda, boshqa bug' va issiq suv (issiqlik energiyasi) hajmi (75,2 %) o'tgan yilga nisbatan pasayganligi kuzatildi.

***Elektr, gaz, bug' bilan ta'minlash va havoni konditsiyalash sohasida
yirik sanoat korxonalari tomonidan sanoat mahsulotlarini ishlab chiqarish***

2018-yil yanvar-iyunida ishlab chiqarilgan	Ishlab chiqaradigan sanoat mahsulotlari	2019-yil yanvar-iyunida ishlab chiqarilgan	O'sish sur'ati, %
---	--	---	--------------------------

Elektroenergiya, mln.kVt/s

0,0



1,5

-



Issiqlik energiyasi, ming Gkal

47,8



35,9

75,2



Suv bilan ta'minlash, kanalizatsiya tizimi, chiqindilarni utilizatsiya qilish.

Suv bilan ta'minlash, kanalizatsiya tizimi, chiqindilarni utilizatsiya qilish korxonalarini tomonidan ishlab chiqarilgan mahsulotlar hajmi - 33,1 mlrd.so'mni (jami ishlab chiqarilgan sanoat mahsulotlari hajmining 1,8 % ni) tashkil etdi.



O'tgan yilning mos davriga nisbatan xavfsiz chiqindilarga butunlay yo'qotish uchun ishlov berish bo'yicha xizmatlar - 48,9 % ga, suvga ishlov berish va suv quvurlari bo'yicha taqsimlash xizmatlari - 22,3 % ga, boshqa axlatxonalarda xavfsiz chiqindilarni yo'qotish bo'yicha xizmatlar - 32,8 % ga, oqava suvlarni yo'qotish, transportirovka qilish va ishlov berish bo'yicha xizmatlar - 4,8 % ga oshganligi, tarkibida qora metallar bo'lgan ikkilamchi xom ashyo (ikkilamchi xom ashyo materiallari) (87,9 %) kamayganligi kuzatildi.

Suv bilan ta'minlash; kanalizatsiya tizimi, chiqindilarni yig'ish va utilizatsiya qilish sohasida yirik sanoat korxonalarini tomonidan sanoat mahsulotlarini ishlab chiqarish

2018-yil yanvar-iyunida ishlab chiqarilgan	Ishlab chiqaradigan sanoat mahsulotlari	2019-yil yanvar-iyunida ishlab chiqarilgan	O'sish sur'ati, %
---	--	---	--------------------------

Tarkibida qora metallar bo'lgan ikkilamchi xom ashyo, ming tonna

8,2



7,2

87,9



Oqava suvlarni yo'qotish, transportirovka qilish va ishlov berish bo'yicha xizmatlar, mlrd.so'm

1,9



2,0

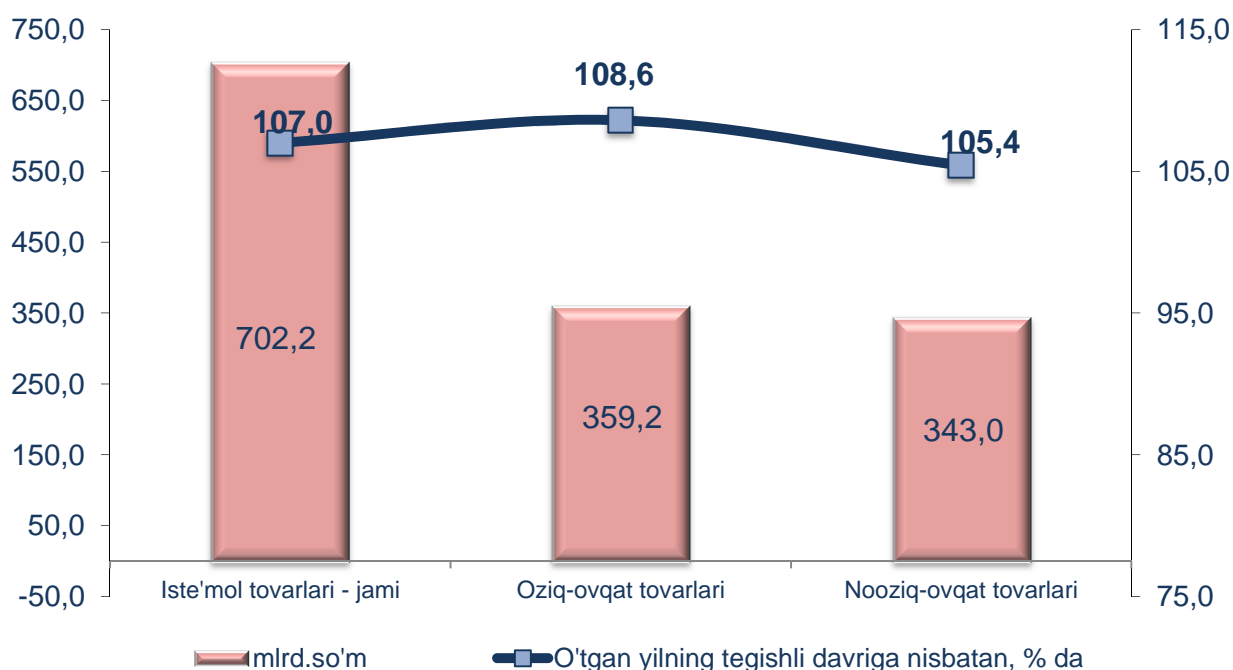
104,8



Iste'mol tovarlari ishlab chiqarish

Tayyor mahsulotlar turlarini kengaytirish va ishlab chiqarilishini qo'llab-quvvatlash bo'yicha amalga oshirib kelinayotgan chora-tadbirlar natijasida iste'mol tovarlar ishlab chiqarish hajmi 702,2 mlrd.so'mni tashkil etdi va 2018-yilning yanvar-iyun oylariga nisbatan 7,0 % ga o'sishni ta'minladi, jami sanoatdagi ulushi esa 39,9 % ni tashkil etdi.

2019-yilning yanvar-iyun oylarida iste'mol tovarlari ishlab chiqarish tarkibi va o'sishi sur'ati



2018-yilning yanvar-iyun oylariga nisbatan iste'mol tovarlari tarkibida oziq-ovqat tovarlari ishlab chiqarish ulushining 50,4 % dan 2019-yilning yanvar-iyun oylarida 51,2 % ga oshdi, nooziq-ovqat tovarlari ishlab chiqarish ulushining 49,6 % dan 48,8 % ga pasayganligi kuzatildi.

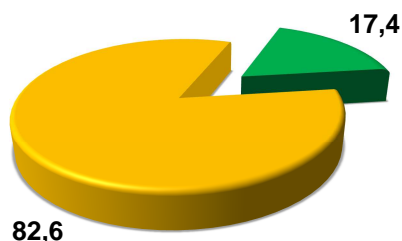
Chet el investitsiyalari ishtirokidagi korxonalar mahsulotlarining ishlab chiqarilishi

Hisobot davrida xorijiy investitsiyalar ishtirokidagi korxonalar tomonidan 378,7 mlrd.so'mlik mahsulot ishlab chiqarildi.

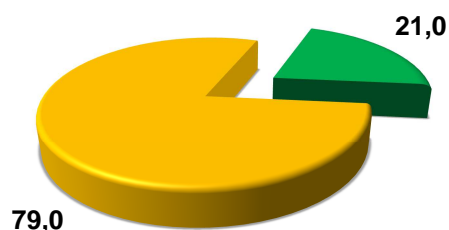
Hisobot davrida xorijiy investitsiyalar ishtirokidagi korxonalarning umumiy ishlab chiqarishdagi ulushi 21,0 % ni tashkil etdi.

Chet el investitsiyalari ishtirokidagi korxonalar mahsulotlarining sanoatning umumiy hajmidagi ulushi, %

2018 yil yanvar-iyun



2019 yil yanvar-iyun




- Xorijiy investitsiya ishtirokidagi korxonalar
- Viloyatning boshqa korxonalari

Hududlarning sanoat ishlab chiqarishi.

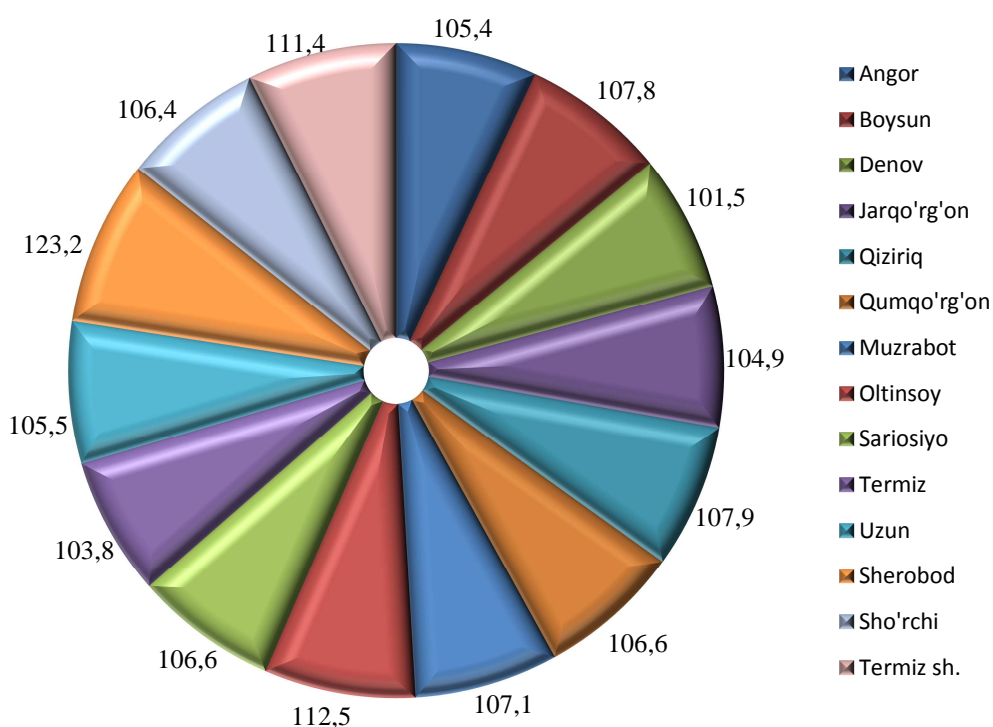
Viloyat sanoat ishlab chiqarish hajmi tarkibida eng ko'p Termiz shahri (viloyat sanoat ishlab chiqarish hajmning 21,3 %), Jarqo'rg'on (22,4 %), Denov (12,5 %) tumanlari hissasiga to'g'ri kelmoqda.

2019-yil yanvar-iyun oylarida hududlar bo'yicha sanoat ishlab chiqarishning o'sishi 2018-yil yanvar-iyun oylariga nisbatan %



Shuningdek, iste'mol tovarlari hajmining eng katta qismi Denov (iste'mol tovarlari hajmida 22,4 %), Sho'rchi (13,3 %) tumanlari va Termiz shahri (14,9 %) da ishlab chiqarildi.

2019-yil yanvar-iyun oylarida hududlar bo'yicha istemol mollarning o'sishi 2018-yil yanvar-iyun oylariga nisbatan %



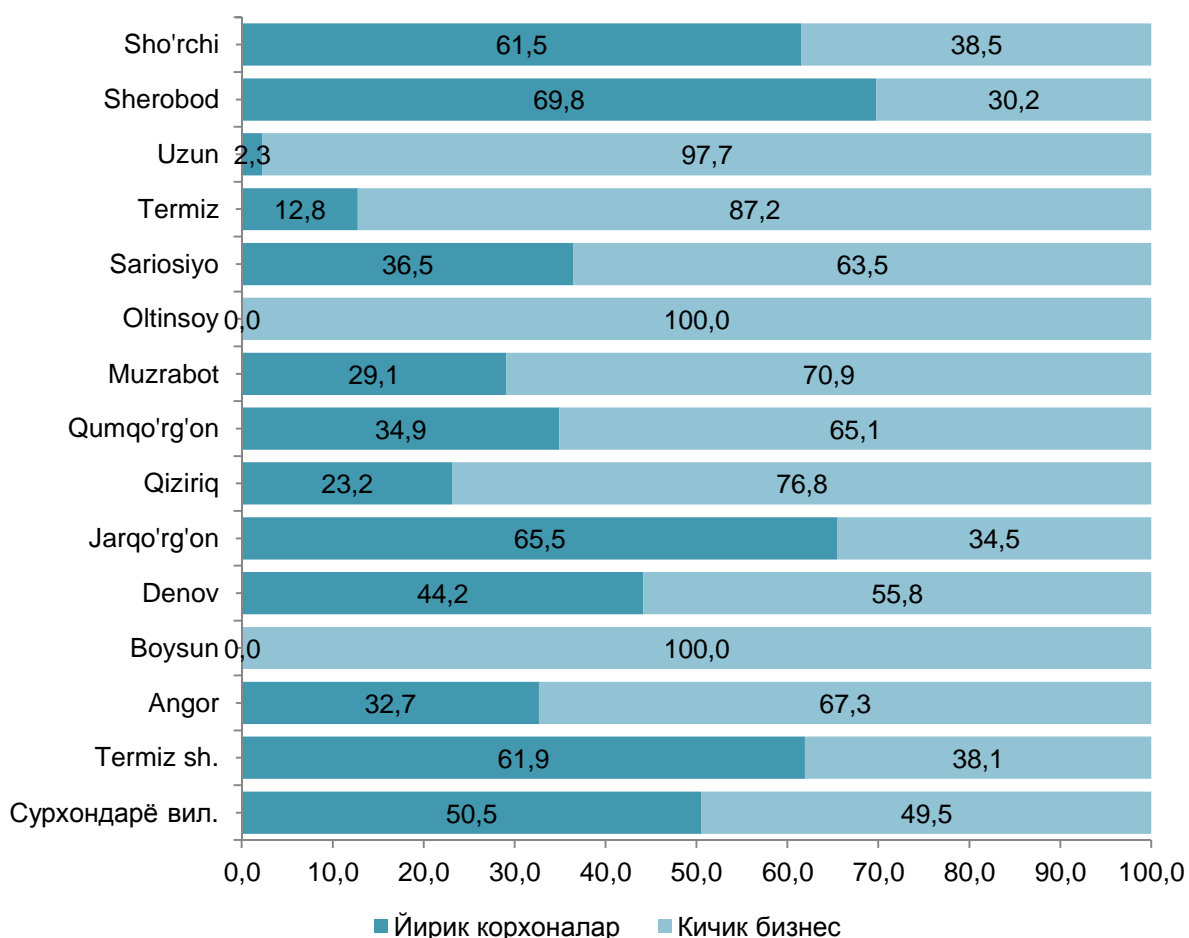
Sanoat ishlab chiqarishda kichik biznesning hissasi

Hisobot davrida kichik tadbirkorlik sub'ektlari tomonidan 891,0 mlrd.so'mlik mahsulot ishlab chiqarilib, ularning umumiy ishlab chiqarishdagi ulushi 49,5 % ni tashkil etdi.

Hududlar kesimida kichik biznesning sanoat mahsulotlari ishlab chiqarishdagi eng yuqori ulushi Oltinsoy, Boysun (jami sanoat mahsulotlari ishlab chiqarishdagi ulushi 100,0 %), Uzun (97,7 %) va Termiz (87,2 %) tumanlarida kuzatildi.

Shu bilan birga, eng kichkina ulush Sherobod (30,2 %), Jarqo'rg'on (34,5 %), Sho'rchi (38,5 %) tumanlari va Termiz shahrida (38,1 %) kuzatildi.

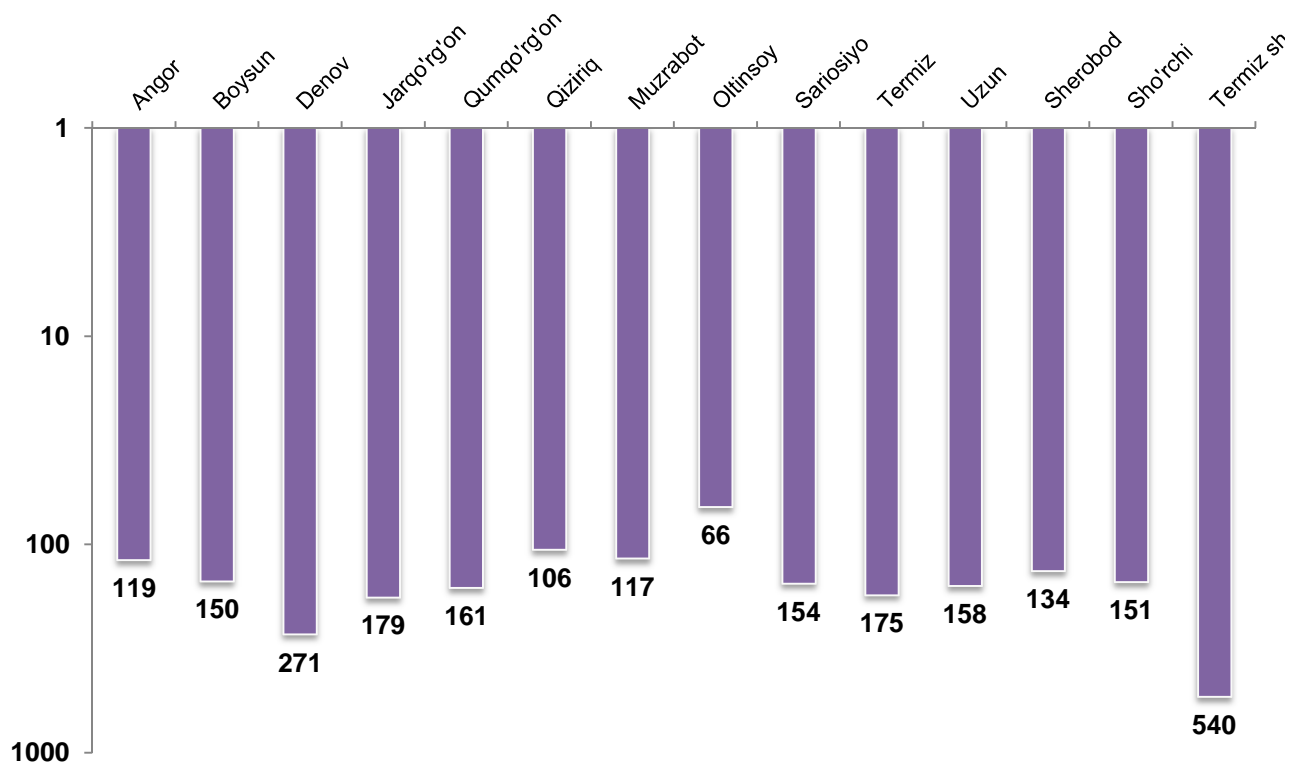
2019-yilning yanvar-iyun oylarida hududlar bo'yicha yirik korxonalar va kichik biznesning sanoat mahsulotlari ishlab chiqarishdagi ulushi, %



Faoliyat yuritayotgan va yangi tashkil etilgan sanoat korxonalari

Bugungi kunda viloyatda 2481 ta sanoat korxonalari faoliyat ko'rsatmoqda, shundan 540 tasi (mavjud korxonalar umumiy sonining 21,8 %) Termiz shahriga, 271 tasi (10,9 %) Denov tumaniga to'g'ri kelmoqda.

***Faoliyat yuritayotgan sanoat korxonalarini soni, birlik
(2019-yil 1 iyul holatiga)***



2019-yil yanvar-iyun oylarida viloyatda 669 ta yangi sanoat korxonalarini tashkil etildi. Ularning 19,6 foizi Termiz shahri, 13,3 foizi Denov tumaniga to'g'ri keladi.

Sanoat statistikasi bo'limi

Aloqa telefoni: (76) 223-07-24