

**SURXONDARYO VILOYATI
STATISTIKA BOSHQARMASI**



**2020- yil
yanvar-dekabr
oylarida
SURXONDARYO
VILOYATI
xizmatlar sohasining
rivojlanishi**

Termiz - 2020



SURXONDARYO VILOYATI STATISTIKA BOSHQARMASI

103,3 %

O'sish sur'ati

**7 919,7 mlrd.
so'm**

Xizmatlar hajmi

66,8 %

**Kichik
tadbirkorlikning
ulushi**

**Xizmatlar
sohasi**

60,5 %

**Korxonalar va
tashkilotlar
ulushi**

**2 982,8
ming so'm**

**Aholi jon boshiga
ko'rsatilgan
xizmatlar**

Iqtisodiyotning ushbu sektori turli xil faoliyat turlarini o'z ichiga olib, ishlab chiqarish samaradorligini oshirishga yordam beradi

SURXONDARYO VILOYATINING iqtisodiy holatini baholashda xizmatlar sohasining ko'lami, tarkibi va rivojlanish darajasi alohida o'rin tutadi.

**Surxondaryo viloyatida
xizmatlar sohasining
rivojlanishi**



SURXONDARYO VILOYATI STATISTIKA BOSHQARMASI



Xizmatlar sohasi bu — korxonalar, tashkilotlar, shuningdek, jismoniy shaxslar tomonidan ko'rsatiladigan turli xil xizmatlar, ishlab chiqarishni o'z ichiga olgan umumlashtirilgan toifadir.

Ushbu sohani ko'pincha rivojlangan zamonaviy infratuzilma tufayli sanoatdan keyingi iqtisodiy tuzilma tarzida ko'riladi.

Dastlabki ma'lumotlarga ko'ra, 2020- yilning yanvar-dekabr oylarida ko'rsatilgan bozor xizmatlari hajmi 7 919,7 mlrd. so'mga yetdi. Uning nominal hajmi 937,8 mlrd. so'mga oshdi. Taqqoslama ekvivalentda o'tgan yilning shu davriga nisbatan o'sish sur'ati 103,3 % ni tashkil etdi.

Ishlab chiqarilgan xizmatlarning asosiy ko'rsatkichlari

(2020-yil yanvar-dekabr oylarida)

937,8
mlrd. so'mga

Hajmning
o'sishi

7 919,7
mlrd. so'm

Xizmatlar hajmi

103,3 %

O'sish sur'ati



Surxondaryo viloyatida
xizmatlar sohasining
rivojlanishi



SURXONDARYO VILOYATI STATISTIKA BOSHQARMASI

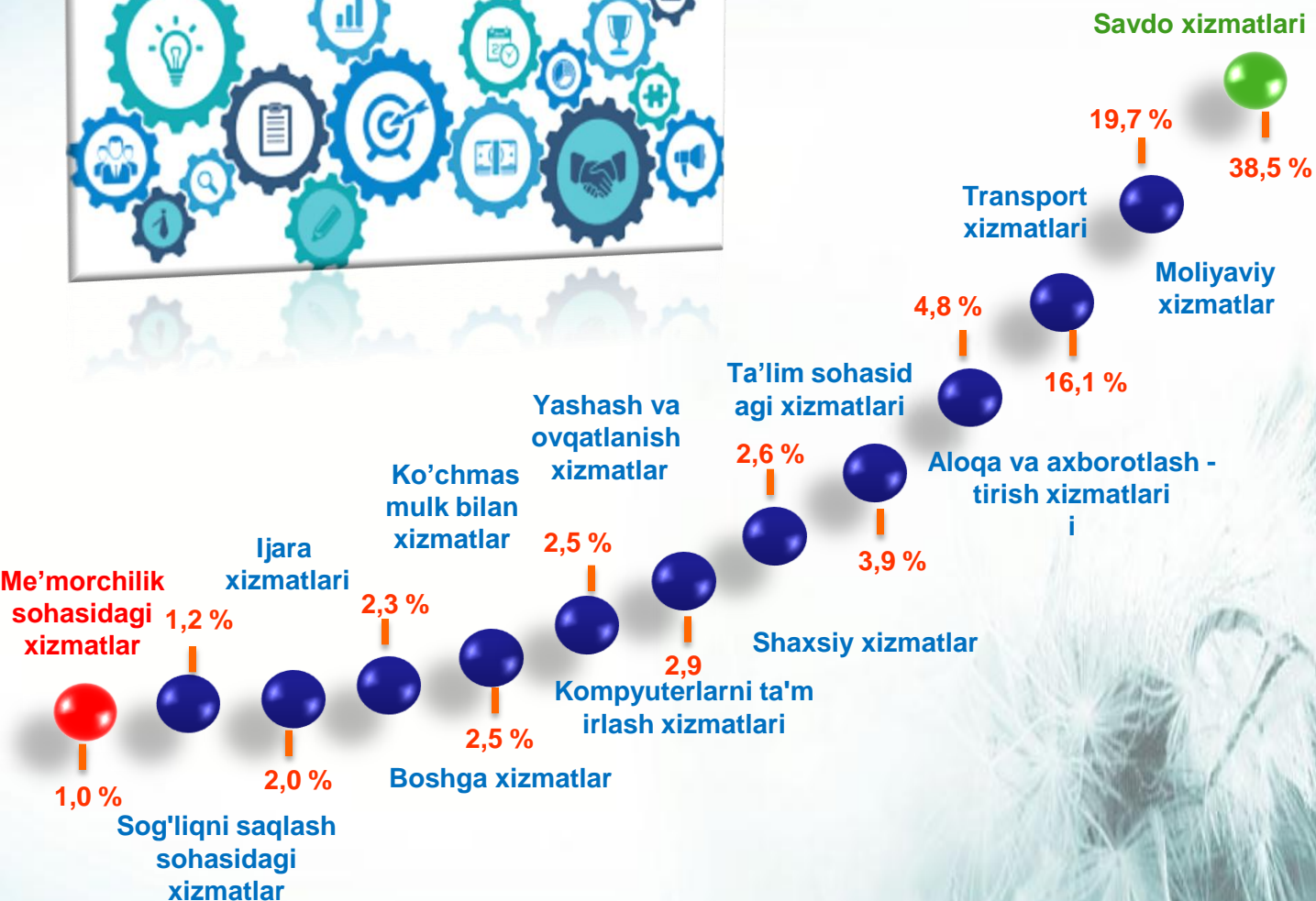
Iqtisodiy faoliyat turlari bo'yicha ishlab chiqarilgan xizmatlarning asosiy ko'rsatkichlari (2020- yilning yanvar - dekabr oylarida)	Hajmi, mlrd. so'm	O'tgan yilga nisbatan o'sish sur'ati, % da
Xizmatlar - jami	7919,7	103,3
shu jumladan:		
Aloqa va axborotlashtirish xizmatlari	384,0	108,4
Moliyaviy xizmatlar	1557,0	126,2
Transport xizmatlari	1272,7	103,0
shu jumladan: avtotransport xizmatlari	1214,4	101,0
Yashash va ovqatlanish xizmatlari	226,3	87,3
Savdo xizmatlari	3047,6	98,8
Ko'chmas mulk bilan bog'liq xizmatlar	199,7	85,8
Ta'lim sohasidagi xizmatlar	309,5	131,4
Sog'liqni saqlash sohasidagi xizmatlar	94,1	98,4
Ijara xizmatlari	185,6	92,8
Kompyuter va maishiy tovarlarni ta'mirlash bo'yicha xizmatlar	200,1	92,5
Shaxsiy xizmatlar	203,6	90,3
Me'morchilik, muhandislik izlanishlari, texnik sinovlar va tahlil sohasidagi xizmatlar	78,0	74,0
Boshqa xizmatlar	161,5	84,8

**Surxondaryo viloyatida
xizmatlar sohasining
rivojlanishi**



SURXONDARYO VILOYATI STATISTIKA BOSHQARMASI

Iqtisodiy faoliyat turlari bo'yicha ishlab chiqarilgan xizmatlarning tarkibi



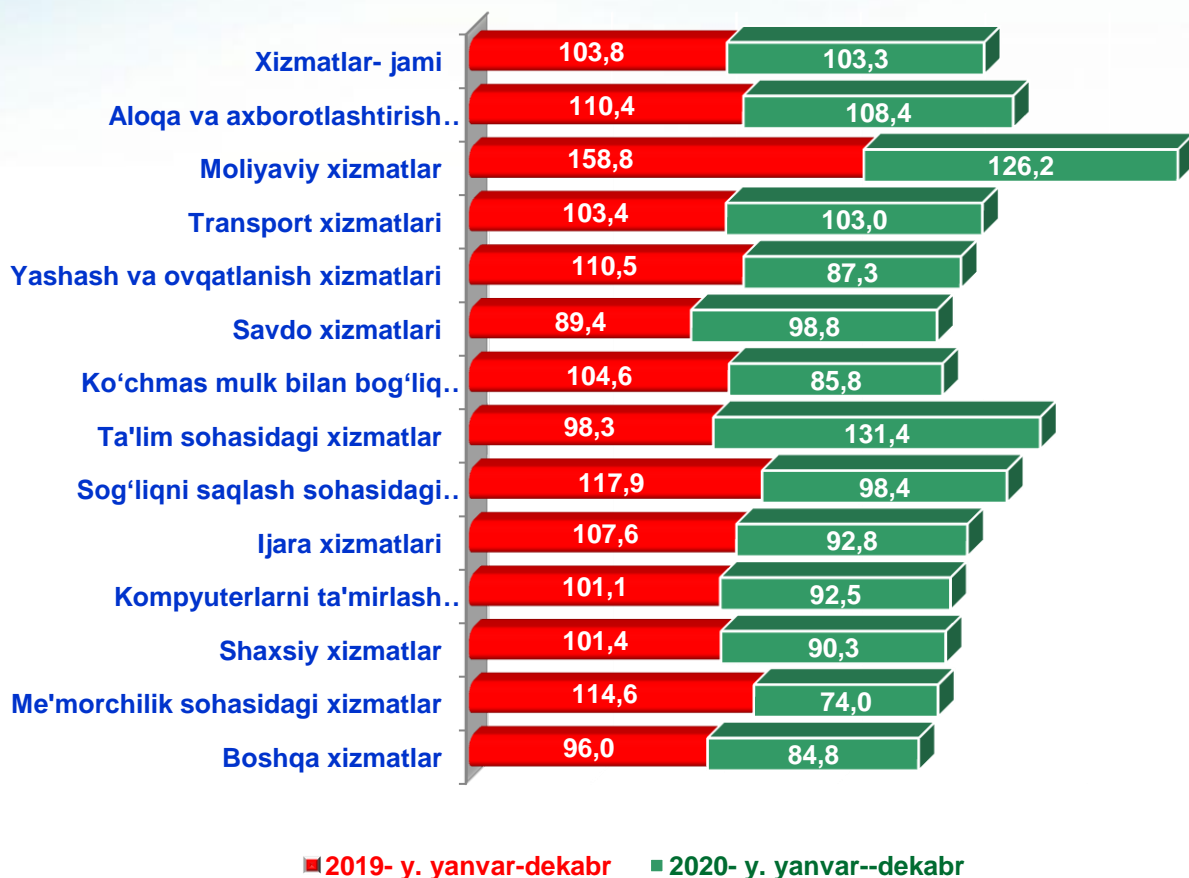
Iqtisodiy faoliyat turlari bo'yicha ko'rsatilgan bozor xizmatlari tarkibida eng katta ulushni savdo xizmatlari egallaydi. 2020- yilning yanvar-dekabr oylarida ularning ulushi 38,5 % ni tashkil etdi.

Surxondaryo viloyatida
xizmatlar sohasining
rivojlanishi



SURXONDARYO VILOYATI STATISTIKA BOSHQARMASI

Iqtisodiy faoliyat turlari bo'yicha ko'rsatilgan bozor xizmatlarining o'sish sur'atlari taqqoslanishi, % da



Yuqori o'sish ta'lim sohasidagi xizmatlar (31,4 %), moliyaviy xizmatlar (26,2 %), aloqa va axborotlashtirish xizmatlari (8,4 %), shuningdek transport xizmatlar (3,0 %) qayd etildi. Xizmatlar sohasiga taalluqli bo'lgan boshqa barcha faoliyat turlari bo'yicha o'tgan yilning shu davriga nisbatan o'sish sur'atlarining pasayishi kuzatilmoqda.

Surxondaryo viloyatida
xizmatlar sohasining
rivojlanishi



SURXONDARYO VILOYATI STATISTIKA BOSHQARMASI




Transport xizmatlarining eng katta ulushi avtomobil transportida yuk va yo'lovchilarni tashish bo'yicha xizmatlarga to'g'ri keladi.

Transportning ushbu turi boshqa transport turlari bilan taqqoslanganda uning moslashuvchanligi va ko'rsatilayotgan xizmatlarning nisbatan arzonligi sababli eng ko'p talabga ega hisoblanadi.

Transport xizmatlarining tashish turlari bo'yicha tarkibi, % da

(2020-yil yanvar-dekabr oylarida)



2020- yil yanvar-dekabr oylarida avtomobil transportida yo'lovchi tashish xizmatlarining ulushi 73,3 % ga yetdi.

Taqqoslash uchun: o'tgan yilning mos davrida yo'lovchi tashish xizmatlarining ulushi 75,9 % ni tashkil etdi.

Surxondaryo viloyatida
xizmatlar sohasining
rivojlanishi



SURXONDARYO VILOYATI STATISTIKA BOSHQARMASI

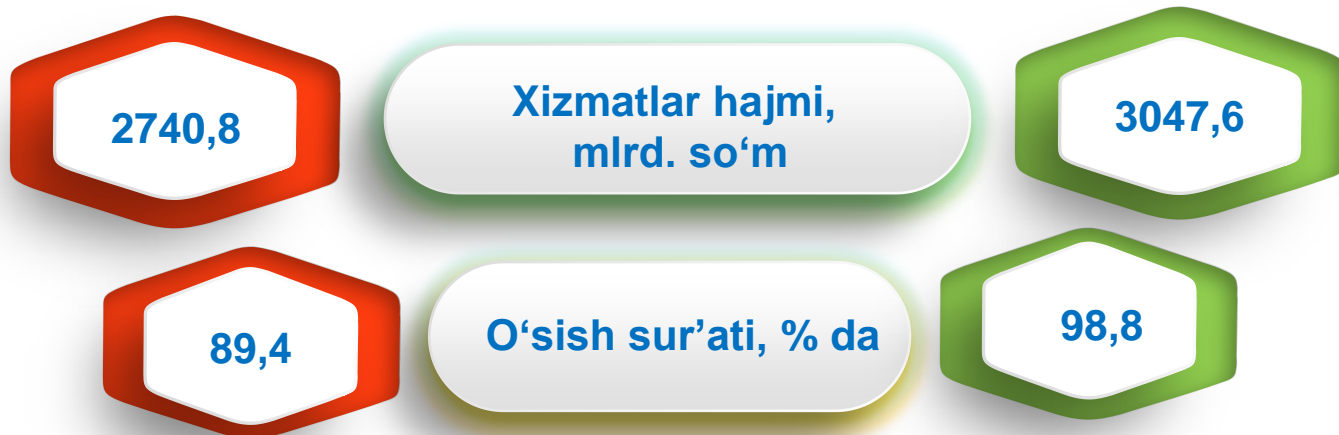


Savdo bu – tovarlarning aylanishini, ularning ishlab chiqarish sohasidan iste'mol sohasiga o'tishini ta'minlaydigan iqtisodiyot sohasidir. Ma'lum bir davlat ichida savdo tovarlarini zarur iste'molchiga yetkazib berish vazifasini bajaradi. U ulgurji va chakana savdoga bo'linadi.

2020- yilning yanvar-dekabr oylarida, ko'rsatilgan bozor xizmatlari umumiy hajmida savdo xizmatlarining ulushi 38,5 % ni tashkil etdi, bu esa 3047,6 mlrd. so'mga to'g'ri keladi.

Taqqoslash uchun: o'tgan yilning mos davrida ularning hajmi 2740,8 mlrd. so'mni yoki umumiy hajmining 39,3 % iga to'g'ri keldi.

Savdo xizmatlari



2020-y. yanvar-dekabr



2019-y. yanvar-dekabr

Surxondaryo viloyatida
xizmatlar sohasining
rivojlanishi



SURXONDARYO VILOYATI STATISTIKA BOSHQARMASI

Joriy davrda chakana savdo xizmatlari ulushi, umumiy savdo xizmatlari hajmining qariyb to'rt dan uch qismiga, aniqrog'i 83,1 % ini tashkil etadi.

Savdo xizmatlari tarkibi (2020- yilning yanvar-dekabr oylarida)

**Avtomobillar
va mototsikllar ulgurji
va chakana savdosi,
jumladan, ularni
ta'mirlash xizmatlarini
qo'shgan holda**



**Avtomobillar
va mototsikllar
savdosidan
tashqari chakana
savdo bo'yicha
xizmatlar**

**Ulgurji savdo
xizmatlari
(avtomobillar
va mototsikllar
savdosidan
tashqari)**



3,8 %

83,1 %

13,1 %

Taqqoslash uchun: 2019- yil yanvar-dekabr oylarida chakana savdo ulushi 81,3 % ga yetdi.

Surxondaryo viloyatida
xizmatlar sohasining
rivojlanishi



SURXONDARYO VILOYATI STATISTIKA BOSHQARMASI



Moliyaviy xizmatlar hajmi moliyaviy vositachilik hisobidan olingan foizli daromadlar hajmi (xizmatlar uchun belgilangan to'lovlar miqdorida), shuningdek, moliya muassasasi tomonidan ssuda berish yoki depozitni saqlash bo'yicha xizmatlari uchun to'lanadigan haq hisobiga ko'ra olinadi.

Moliyaviy xizmatlar

(2020- yilning yanvar-dekabr oylarida)

Moliyaviy xizmatlar hajmi 1557,0 mlrd. so'mni tashkil etdi.

Taqqoslash uchun: 2019- yilning yanvar-dekabr oylarida ularning hajmi 1127,6 mlrd. so'mga teng bo'lgan.



Ularning umumiy xizmatlar hajmidagi ulushi 19,7 % ni tashkil etdi.

Taqqoslash uchun: 2019- yilning yanvar-dekabr oylarida ularning ulushi 16,1 % ni tashkil etdi.



O'tgan yilning shu davriga nisbatan moliyaviy xizmatlar hajmini 429,4 mlrd. so'mga ko'payishi kuzatildi.



Moliyaviy xizmatlarning o'sishi 26,2 % ni tashkil etdi.

Taqqoslash uchun: 2019- yilning yanvar-dekabr oylarida ularning o'sish sur'ati 158,8 % ga yetgan.



Surxondaryo viloyatida
xizmatlar sohasining
rivojlanishi

ishi
Dastlabki ma'lumotlar

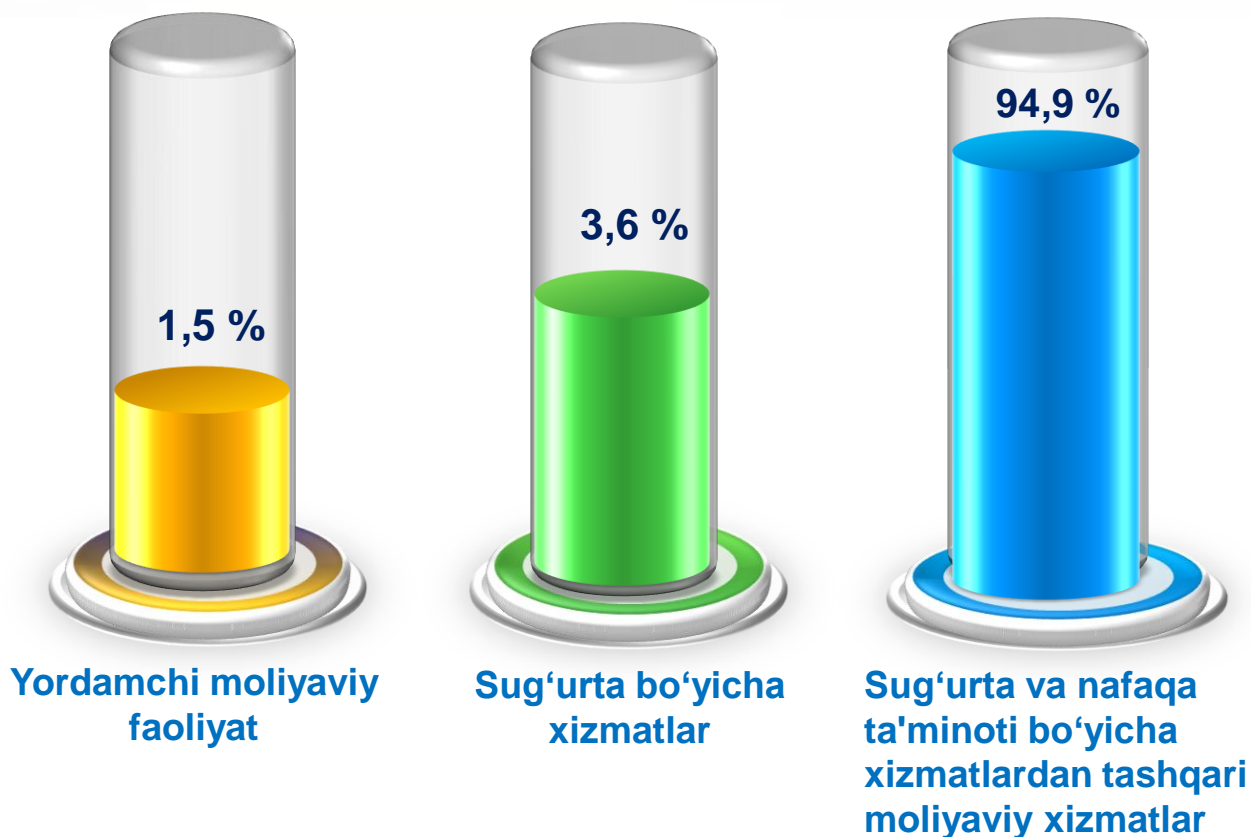


SURXONDARYO VILOYATI STATISTIKA BOSHQARMASI

Moliyaviy xizmatlar umumiy hajmida sug'urta va nafaqa ta'minoti bo'yicha xizmatlardan tashqari moliyaviy xizmatlarning ulushi 94,9 % ni tashkil etadi.

Joriy davrda sug'urta xizmatlarining ulushi 3,6 % oralig'ida qayd etildi.

Moliyaviy xizmatlar tarkibi (2020- yilning yanvar-dekabr oylarida)



Taqqoslash uchun: 2019- yil yanvar-dekabr oylarida moliyaviy xizmatlarning umumiy hajmining 92,8 % ini sug'urta va nafaqa ta'minoti bo'yicha xizmatlardan tashqari moliyaviy xizmatlar tashkil etdi.

Surxondaryo viloyatida
xizmatlar sohasining
rivojlanishi



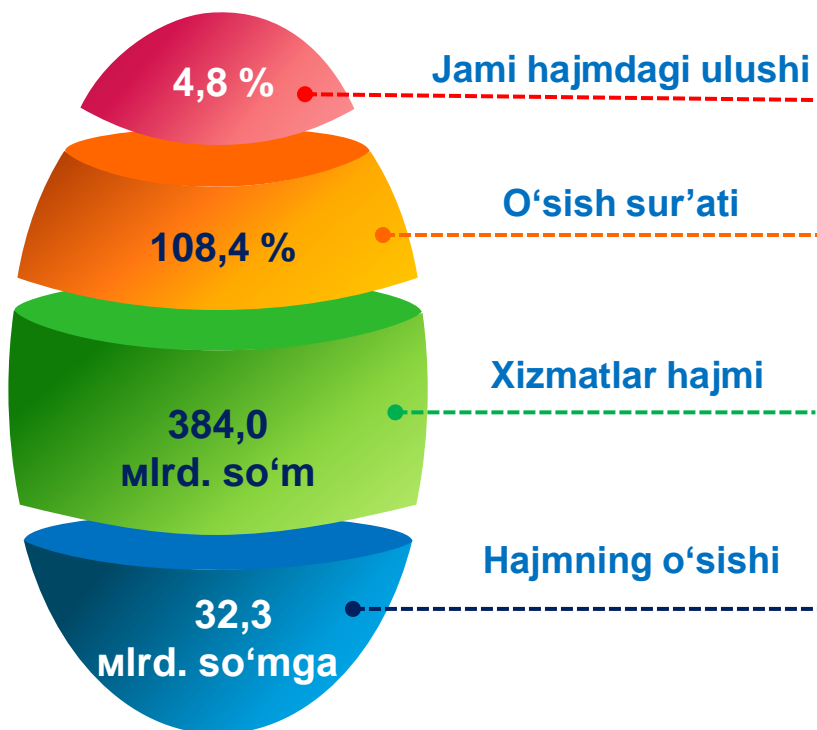
Rivojlangan davlatlar tajribasi shuni ko'rsatadiki, AKT rivojlanishi mamlakatning raqobatbardoshlik darajasiga bevosita ta'sir qiladi, sizga katta hajmdagi ma'lumotlarni to'plash va umumlashtirishga imkon beradi, strategik darajada boshqaruv uchun katta imkoniyatlar ochadi.



Aloqa va axborotlashtirish xizmatlari (2020- yilning yanvar- dekabr oylarida)

2020- yilning yanvar-dekabr oylarida aloqa va axborotlashtirish xizmatlarining hajmi 384,0 mlrd. so'm darajasida belgilandi.

O'tgan yilning mos davriga nisbatan ushbu turdagi xizmatlarning o'sish sur'ati 108,4 % ga yetdi.



Taqqoslash uchun: o'tgan yilning mos davrida ushbu xizmat turi hajmi 351,7 mlrd. so'm yoki ko'rsatilgan bozor xizmatlari umumiy hajmining 5,0 % ga teng bo'ldi.

O'sish sur'ati 110,4 % ni tashkil etdi.

Surxondaryo viloyatida
xizmatlar sohasining
rivojlanishi

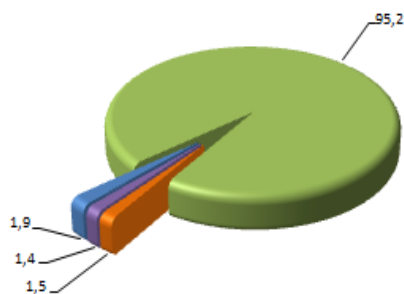


SURXONDARYO VILOYATI STATISTIKA BOSHQARMASI

Aloqa va axborotlashtirish xizmatlari hajmida eng katta ulushni telekommunikatsiya xizmatlari (simli va mobil aloqa xizmatlari, Internet tarmog'i, yo'ldoshli aloqa xizmatlari va boshqalar) egallab, 96,1 % ni tashkil etdi.

Aloqa va axborotlashtirish xizmatlarining tarkibi

yanvar-dekabr
2019 r.



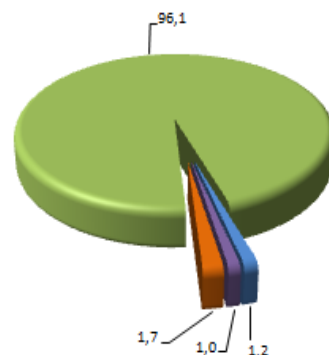
Nashriyot
xizmatlari

Telekommunikatsiya
xizmatlari

Kompyuterda
dasturlashtirish bo'yicha
xizmatlar

Boshqa aloqa va
axborotlashtirish
xizmatlari

yanvar-dekabr
2020 r.



 **Telekommunikatsiya xizmatlari**

 **Kompyuter dasturlashtirish xizmatlari**

 **Boshqa aloqa va axborotlashtirish xizmatlari**

 **Nashirlik xizmatlari**

Taqqoslash uchun: 2019- yil yanvar-dekabr oylarida telekommunikatsiya xizmatlarining ulushi 95,2 % ga yetdi.

Surxondaryo viloyatida
xizmatlar sohasining
rivojlanishi



SURXONDARYO VILOYATI STATISTIKA BOSHQARMASI



Amaliyot shuni ko'rsatadiki, bilimlar va xizmatlar iqtisodiyotini shakllantirishning eng muhim sharti kadrlarni tayyorlash va qayta tayyorlashning rivojlangan tizimi hisoblanadi. Amalga oshirilayotgan islohotlar jarayonida mamlakatga turli sohalarda yuqori malakali mutaxassislar kerak. Yuqori malakali kadrlar innovatsion iqtisodiyotning harakatlantiruvchi kuchi bo'ladi.

Ta'lim sohasidagi xizmatlar

206,1
mlrd. so'm

Ko'rsatilgan bozor
xizmatlari hajmi

309,5
mlrd. so'm

2019- y.
yanvar-
dekabr



2020- y.
yanvar-
dekabr

2020- yilning yanvar-dekabr oylarida ta'lim sohasidagi xizmatlar hajmi 309,5 mlrd. so'mga yetib, bozor xizmatlari umumiy hajmidagi ulushi 3,9 % ni tashkil etdi. O'tgan yilning mos davriga nisbatan o'sish sur'ati 131,4 % ni tashkil etdi.

98,3 %

O'sish sur'atlari, o'tgan
yilga nisbatan, % da

131,4 %

Taqqoslash uchun: 2019- yil yanvar-dekabr oylarida xizmatlar hajmi 206,1 mlrd. so'mga teng bo'ldi. O'sish, o'tgan yilning shu davriga nisbatan, 3,0 % da qayd etildi.

Surxondaryo viloyatida
xizmatlar sohasining
rivojlanishi



SURXONDARYO VILOYATI STATISTIKA BOSHQARMASI



Oziq-ovqat va ichimliklar bilan ta'minlash bo'yicha xizmatlar – oziq-ovqat mahsulotlari va ichimliklar yetkazib berish bo'yicha qo'yilgan ustamadan tashqari, ovqat tayyorlashda ishlatilgan va qayta ishlanmagan holda sotilgan mahsulotlar qiymatini o'z ichiga oluvchi aylanma qiymatidir.

Yashash bo'yicha xizmatlar hajmi, qisqa muddatli turar joy bilan ta'minlash bo'yicha ko'rsatilgan xizmatlar (mehmonxonalar, otellar, motellar va boshqa turar joylar) qiymatini o'z ichiga oladi.

Yashash va ovqatlanish bo'yicha xizmatlar



Xizmatlar hajmi,
mlrd. so'm

240,6

226,3

2019- y.

Yanvar-
dekabr

2020- y.



O'sish
sur'ati, % da

110,5

87,3

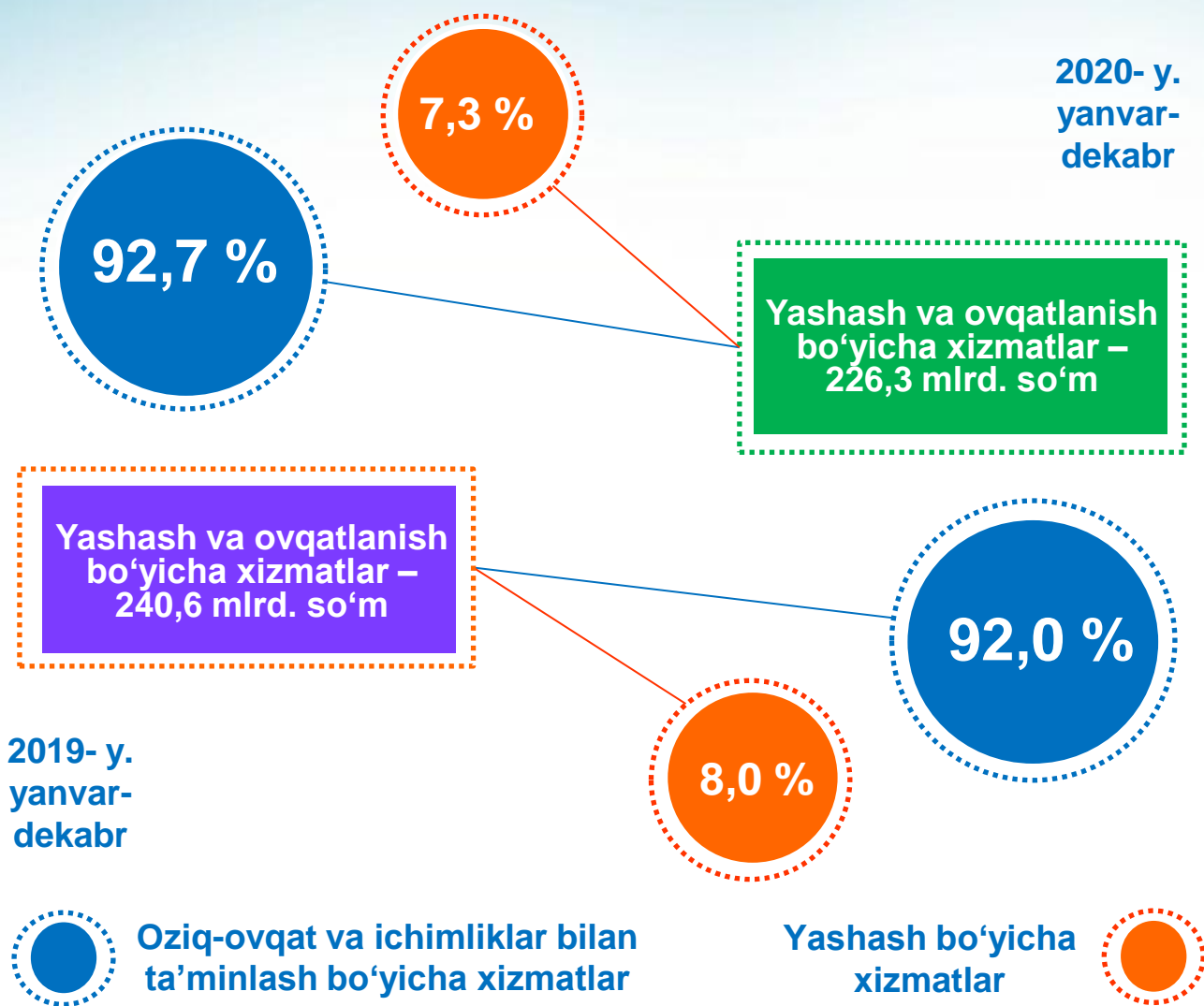
2019- yil yanvar- dekabr oylariga nisbatan yashash va ovqatlanish bo'yicha xizmatlar hajmi 14,3 mlrd. so'mga kamaydi.

Surxondaryo viloyatida
xizmatlar sohasining
rivojlanishi



SURXONDARYO VILOYATI STATISTIKA BOSHQARMASI

Yashash va ovqatlanish bo'yicha xizmatlar tarkibi



2020- yilning yanvar-dekabr oylarida yashash va ovqatlanish bo'yicha xizmatlarning umumiy hajmida oziq-ovqat va ichimliklar bilan ta'minlash bo'yicha xizmatlarning ulushi 92,7 % bilan ustunlik qiladi.

Taqqoslash uchun: 2020- yilning yanvar-dekabr oylarida ularning ulushi 92,0 % ni tashkil etdi.

Surxondaryo viloyatida
xizmatlar sohasining
rivojlanishi



SURXONDARYO VILOYATI STATISTIKA BOSHQARMASI



Sog'liqni saqlash sohasidagi xizmatlar hajmi bu – sog'liqni saqlash muassasalarining tibbiy va sanitariya xizmatlari, shuningdek, tashkilotlar va tibbiyot korxonalari, stomatologiya, fizioterapevtik, gomeopatik poliklinikalar, kosmetologiya klinikalari, giyohvand moddalarni iste'mol qiluvchilarni davolash ambulatoriyalari, laboratoriya va sanitariya-epidemiologiya profilidagi muassasalar tomonidan ko'rsatilgan bozor xizmatlarining qiymatidir.

Sog'liqni saqlash sohasidagi xizmatlar

Yanvar-dekabr

2019- y.

2020- y.

90,2 mlrd.
so'm

Xizmatlar
hajmi

94,1 mlrd.
so'm

117,9 %

O'tgan yilga
nisbatan
o'sish
sur'ati

98,4 %

1,3 %

Xizmatlar-
ning jami
hajmidagi
ulushi

1,2 %

Surxondaryo viloyatida
xizmatlar sohasining
rivojlanishi



SURXONDARYO VILOYATI STATISTIKA BOSHQARMASI

Hududlar bo'yicha ko'rsatilgan xizmatlarning asosiy ko'rsatkichlari (2020- yilning yanvar- dekabr oylarida)	Hajmi, mlrd. so'm	O'tgan yilga nisbatan o'sish sur'ati, % da	
		2020- y.	2019- y.
Surxondaryo viloyati *	7919,7	103,3	111,5
Termiz sh.	2319,5	104,3	115,4
tumanlar:			
Oltinsoy	266,7	101,8	108,0
Angor	257,9	102,2	107,4
Bandixon	64,5	102,2	100,1
Boysun	204,2	101,6	107,0
Muzrabot	354,7	103,6	107,1
Denov	1625,4	103,4	111,0
Jarqo'rg'on	402,4	102,6	107,6
Qumqo'rg'on	434,9	103,4	108,4
Qiziriq	287,3	102,1	108,7
Sariosiyo	419,4	102,7	107,9
Termiz	293,9	103,0	107,8
Uzun	262,4	101,9	109,0
Sherobod	353,1	102,7	110,4
Sho'rchi	373,4	103,3	106,6

*) Hududlar bo'yicha taqsimlanmaydigan hajmlarni qo'shgan holda

Surxondaryo viloyatida
xizmatlar sohasining
rivojlanishi



SURXONDARYO VILOYATI STATISTIKA BOSHQARMASI



Xizmatlar sohasining rivojlanish darajasi aholining hududiy va ijtimoiy harakatchanligini, yangi xo'jalik hududlarini o'zlashtirish, ishlab chiqarish samaradorligini va moddiy mahsulotlar iste'molini oshirishni ta'minlaydi.

Aholi jon boshiga ko'rsatilgan bozor xizmatlari hajmining har oyda o'sishi kuzatilmoqda.

Aholi jon boshiga ko'rsatilgan bozor xizmatlarining asosiy ko'rsatkichlari

Xizmatlar hajmi



Hajmning
o'sishi



2020- yilning yanvar-dekabr oylarida aholi jon boshiga ko'rsatilgan bozor xizmatlari hajmi 2 982,8 ming so'mga yetdi.

O'tgan yilning shu davriga nisbatan o'sish sur'ati 101,1 % ni tashkil etdi.

Taqqoslash uchun: 2019-yil yanvar-dekabr oylarida aholi jon boshiga ko'rsatilgan xizmatlar hajmi 2685,9 ming so'mni tashkil etdi



O'sish
sur'ati

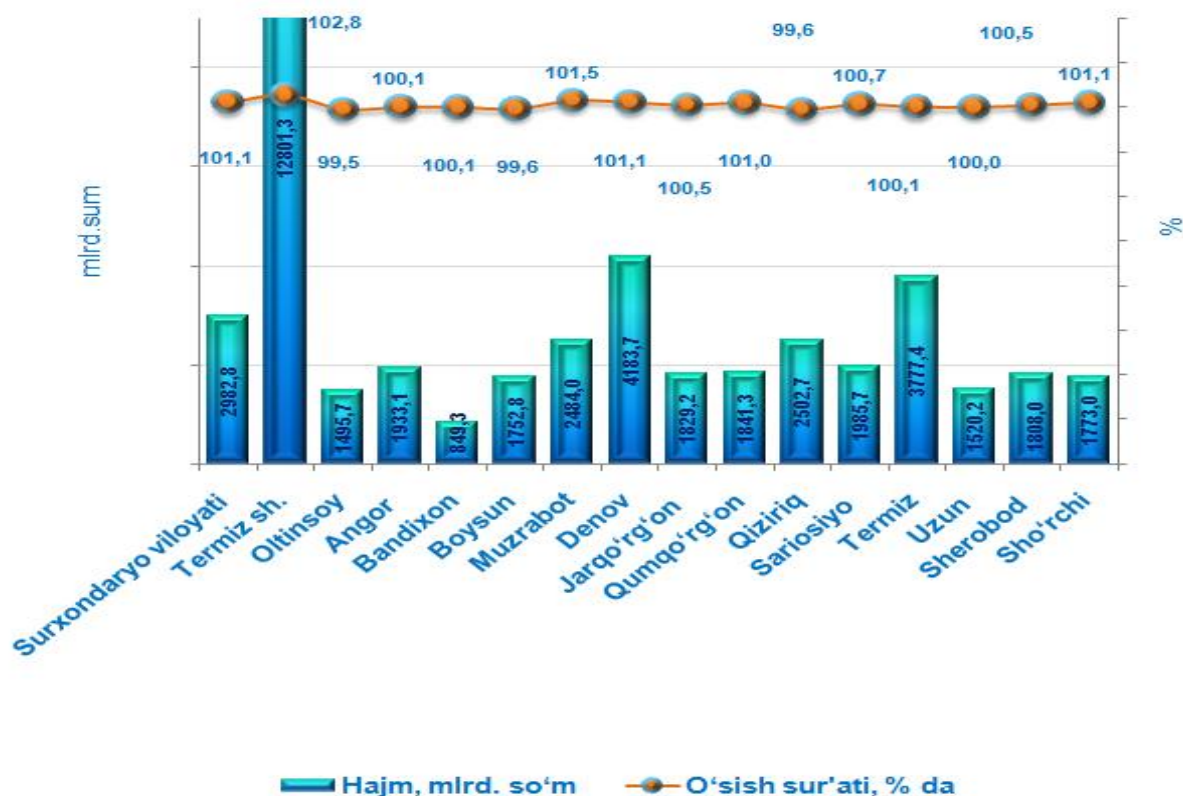
Surxondaryo viloyatida
xizmatlar sohasining
rivojlanishi



SURXONDARYO VILOYATI STATISTIKA BOSHQARMASI

Ushbu xizmatlar hajmi ko'rsatkichi tumanlar o'rtasida Termiz shahrida 12801,3 ming so'mdan Surxondaryo viloyatida 2 982,8 ming so'mgacha oralig'ida kuzatiladi.

Hududlar kesimida aholi jon boshiga xizmatlar hajmining asosiy ko'rsatkichlari, ming so'm (2020-yilning yanvar-dekabr oylarida)



Bandixon tumanida aholi jon boshiga xizmatlar hajmi ko'rsatkichi nisbatan pastligi bu hududda aholi sonining yuqori ko'rsatkichlariga bog'liqligidir.

Surxondaryo viloyatida
xizmatlar sohasining
rivojlanishi



SURXONDARYO VILOYATI STATISTIKA BOSHQARMASI



Xizmatlar sohasi xalqaro korporatsiyalar, banklar, aviakompaniyalar, kompyuter markazlari, telekommunikatsiyalar, sug'urta, yuridik va konsalting firmalari, davlat va nodavlat tashkilotlari, shuningdek, notijorat tashkilotlarini qamrab oladi.

2021- yilning 1- yanvar holatiga ko'ra, xizmatlar sohasida faoliyat ko'rsatayotgan korxonalar va tashkilotlar to'g'risida ma'lumot (fermer va dehqon xo'jaliklaridan tashqari)

Xizmatlar sohasida faoliyat ko'rsatayotgan korxonalar va tashkilotlar soni

**15 350
birlik**

O'tgan yilning mos davriga nisbatan o'sish sur'atlari

119,4 %

**2 496
birlikga**

O'tgan yilning mos davriga nisbatan ularning sonini o'sishi

Ularning umumiy sonidagi ulushi

60,5 %



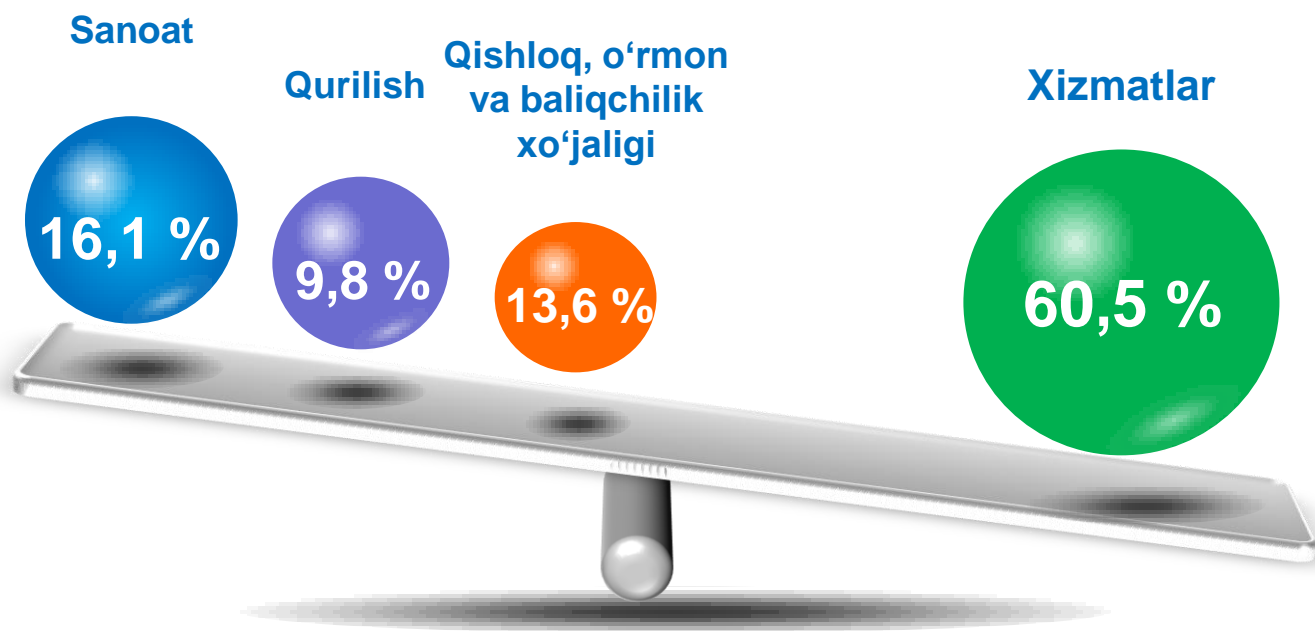
Surxondaryo viloyatida
xizmatlar sohasining
rivojlanishi



SURXONDARYO VILOYATI STATISTIKA BOSHQARMASI

2021- yilning 1- yanvar holatiga ko'ra, xizmatlar sohasida faoliyat ko'rsatayotgan korxonalar va tashkilotlarning ulushi - 60,5 %, sanoat -16,1 %, qurilish - 9,8 % ga yetdi. Qishloq, o'rmon va baliqchilik xo'jaligi sohasi 13,6 % ga to'g'ri keladi.

2021- yilning 1- yanvar holatiga ko'ra, faoliyat ko'rsatayotgan korxonalar va tashkilotlarning tarkibi, % da (fermer va dehqon xo'jaliklaridan tashqari)



Taqqoslash uchun: 2020-yilning 1- yanvar holatiga ko'ra, xizmatlar sohasida faoliyat ko'rsatayotgan korxonalar va tashkilotlarning ulushi- 66,9 % ni, sanoat- 13,8 % ni, qurilish- 11,8 % ni, qishloq, o'rmon va baliq xo'jaligi- 7,5 % ni tashkil etdi.

Surxondaryo viloyatida
xizmatlar sohasining
rivojlanishi



SURXONDARYO VILOYATI STATISTIKA BOSHQARMASI

2021- yilning 1- yanvar holatiga ko'ra, xizmatlar sohasida faoliyat ko'rsatayotgan korxonalar va tashkilotlarning iqtisodiy faoliyat turlari bo'yicha tarkibi, % da *(fermer va dehqon xo'jaliklaridan tashqari)*

Xizmatlar sohasida faoliyat ko'rsatayotgan korxonalar va tashkilotlar tarkibida, savdo faoliyati bilan shug'ullanuvchi korxonalar va tashkilotlar yuqori ulushni (45,2 %) egallaydi.

Yashash va ovqatlanish bo'yicha xizmat ko'rsatuvchi korxonalar va tashkilotlarning ulushi 10,4 % ni tashkil etdi.

Xizmatlar sohasida faoliyat ko'rsatayotgan korxonalar va tashkilotlar tarkibida tashish va saqlash faoliyati bilan shug'ullanuvchi korxonalar va tashkilotlarning ulushi 5,4 % ga yetdi.

Axborot va aloqa faoliyati bilan shug'ullanuvchi korxonalar va tashkilotlarning jami xizmatlar sohasida faoliyat ko'rsatayotgan korxonalar va tashkilotlar tarkibidagi ulushi 1,9 % ga teng bo'ldi.

Sog'liqni saqlash, shuningdek, ijtimoiy xizmatlar sohasida faoliyat ko'rsatayotgan korxonalar va tashkilotlarning ulushi 2,5 % ni tashkil etdi.



Surxondaryo viloyatida
xizmatlar sohasining
rivojlanishi

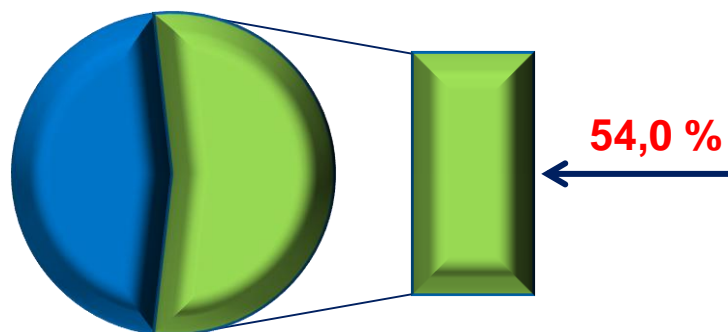


SURXONDARYO VILOYATI STATISTIKA BOSHQARMASI



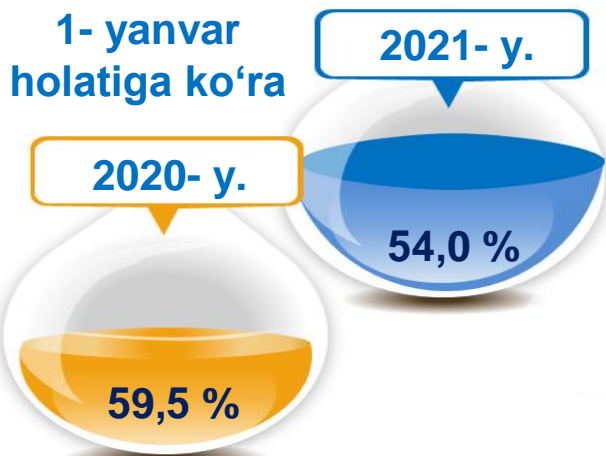
Kichik tadbirkorlik subyektlari milliy iqtisodiyotning ajralmas va muhim bo'lagiga aylandi, ko'plab iqtisodiy va ijtimoiy muammolarni hal qilish, xizmatlarni rivojlantirish, insonlarning farovon hayotini ta'minlash uchun yetakchi kuchga aylandi.

Xizmatlar sohasida kichik tadbirkorlikning ulushi, % da



2020- yilning yanvar-dekabr oylarida kichik tadbirkorlik subyektlari tomonidan ko'rsatilgan bozor xizmatlarining ulushi 54,0 % ni tashkil etdi.

2021- yilning 1- yanvar holatiga ko'ra, faoliyat ko'rsatayotgan korxonalar va tashkilotlarning umumiy sonida kichik tadbirkorlik subyektlarining ulushi, % da (fermer va dehqon xo'jaliklaridan tashqari)



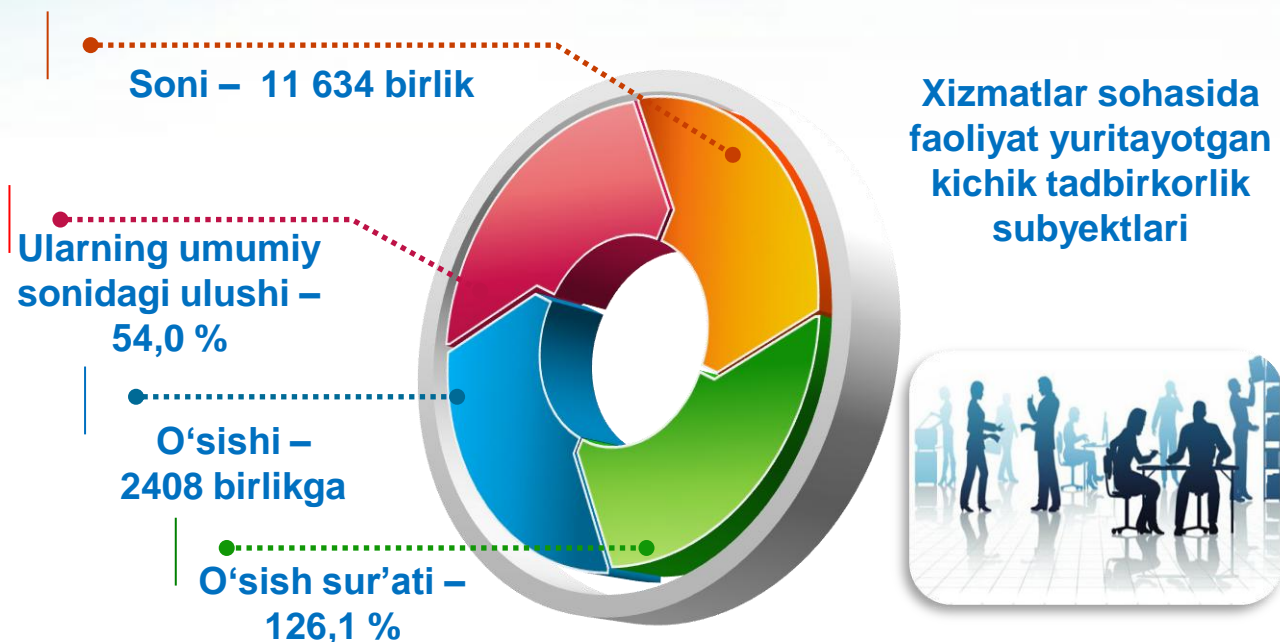
2021- yilning 1- yanvar holatiga ko'ra, xizmatlar sohasida faoliyat ko'rsatayotgan korxonalar va tashkilotlar umumiy sonida kichik tadbirkorlik subyektlarining hisssasi 54,0 % ga to'g'ri keladi.

Surxondaryo viloyatida
xizmatlar sohasining
rivojlanishi



SURXONDARYO VILOYATI STATISTIKA BOSHQARMASI

2021- yilning 1- yanvar holatiga ko'ra, xizmatlar sohasida faoliyat ko'rsatayotgan kichik tadbirkorlik subyektlari to'g'risida ma'lumot *(fermer va dehqon xo'jaliklaridan tashqari)*



Ko'plab xalqaro ekspertlarning fikriga ko'ra, xizmatlar sohasining jadal rivojlanishi mamlakat iqtisodiyotining zamonaviy tuzilmaviy moslashtirishni muvaffaqiyatli yakunlash uchun hal qiluvchi shartdir.

Xizmatlar sohasining tarmoqlar tarkibi va texnologiyalari tobora murakkablashib borishi, mahsulot sifati va rang-barangligini oshirish, shuningdek, yuqori texnologiyali xizmatlar tarmoqlarining jadal rivojlanishi korxonalar va tashkilotlar, uy xo'jaliklarining samaradorligi va raqobatbardoshligini yanada oshirishga yordam beradi.

Xizmatlar sohasi statistikasi boshqarmasi.

Тел: (76) 225-65-91

**Surxondaryo viloyatida
xizmatlar sohasining
rivojlanishi**