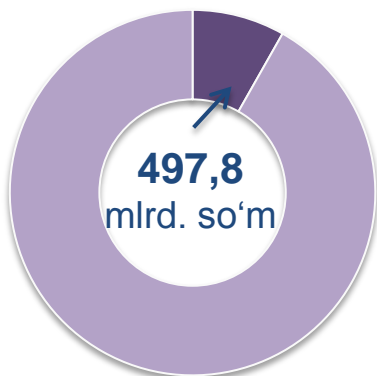
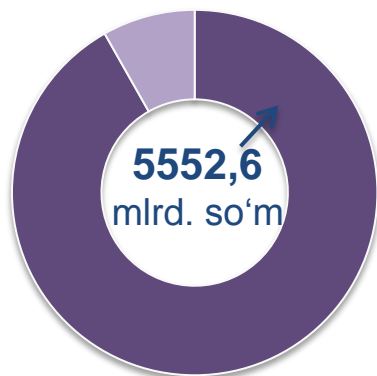


CHAKANA SAVDO TOVAR AYLANMASI

Asosiy tarkib



Yirik
korxonalar

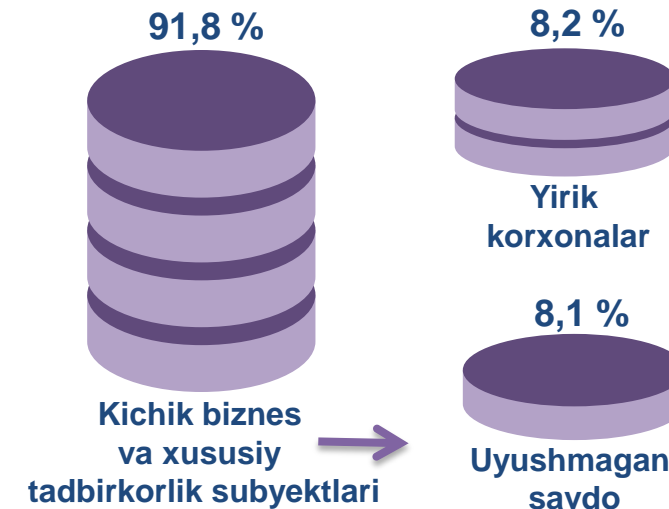


Kichik biznes va xususiy
tadbirkorlik subyektlari


Dastlabki ma'lumotlar

Viloyat bo'yicha 2020- yilning yanvar- iyun oylarida chakana savdo tovar aylanmasi **6050,4** mlrd. so'mni tashkil etib, 2019- yil yanvar-iyun oylariga nisbatan 4,3 % ga kamaydi. Shu jumladan, yirik korxonalarining tovar aylanmasi **497,8** mlrd. so'mni (o'sish sur'ati **101,6** %), kichik biznes va xususiy tadbirkorlik subyektlarining tovar aylanmasi **5552,6** mlrd. so'mni (**8,1** % ga kamaydi), shundan uyushmagan savdo tovar aylanmasi **491,1** mlrd. so'mni (**40,1** % ga kamaydi) tashkil etdi.

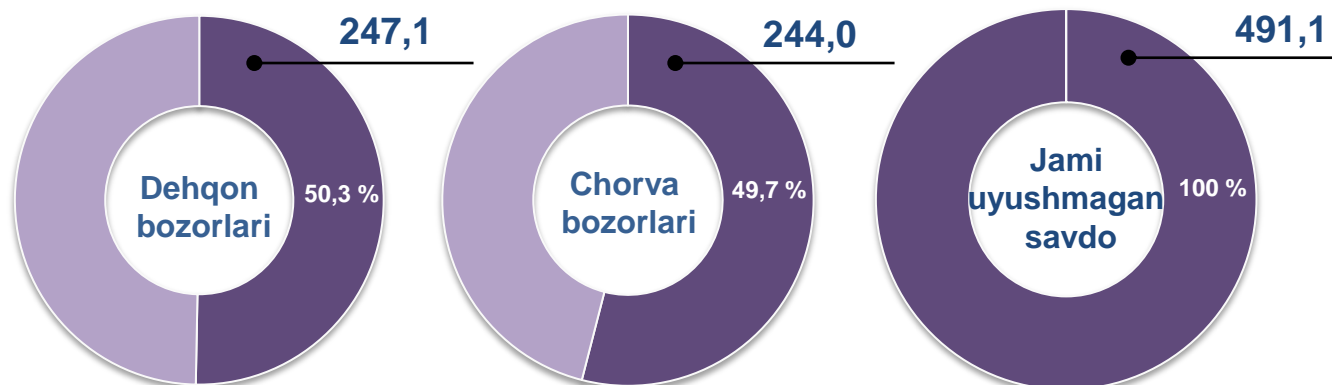
Tarkibiy qism, ulushlarda



O'sish (o'zgarish) sur'atlari, foizda



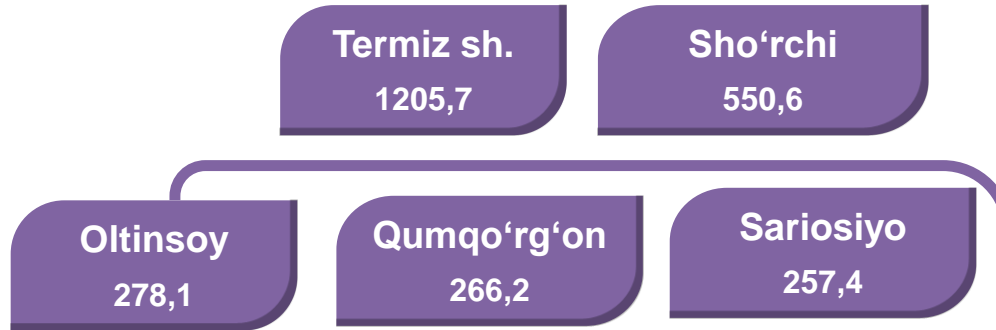
Uyushmagan savdo, mlrd. so'm



HUDUDLAR KESIMIDA CHAKANA SAVDO TOVAR AYLANMASI, mlrd. so'm

UMUMIY MA'LUMOT

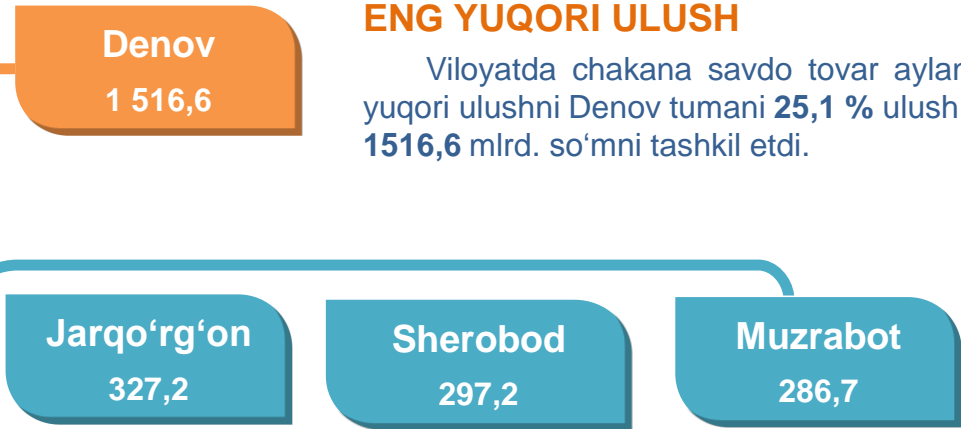
Viloyat bo'yicha 2020- yilning yanvar-iyun oylarida chakana savdo tovar aylanmasi **6050,4** mlrd. so'mni tashkil etib, 2019- yil yanvar-iyun oylariga nisbatan **95,7 %** ni tashkil etdi.



Viloyatimiz chakana savdo tovar aylanmasida barcha tumanlarda kamayish sur'atlari kuzatildi. Chakana savdo tovar aylanmasining tarkibiy qismlarida kichik biznes va xususiy tadbirkorlik subyektlari hissasiga **91,8 %** va yirik korxonalar hissasiga **8,2 %** to'g'ri keldi.

ENG YUQORI ULUSH

Viloyatda chakana savdo tovar aylanmasida eng yuqori ulushni Denov tumani **25,1 %** ulush bilan **1516,6** mlrd. so'mni tashkil etdi.

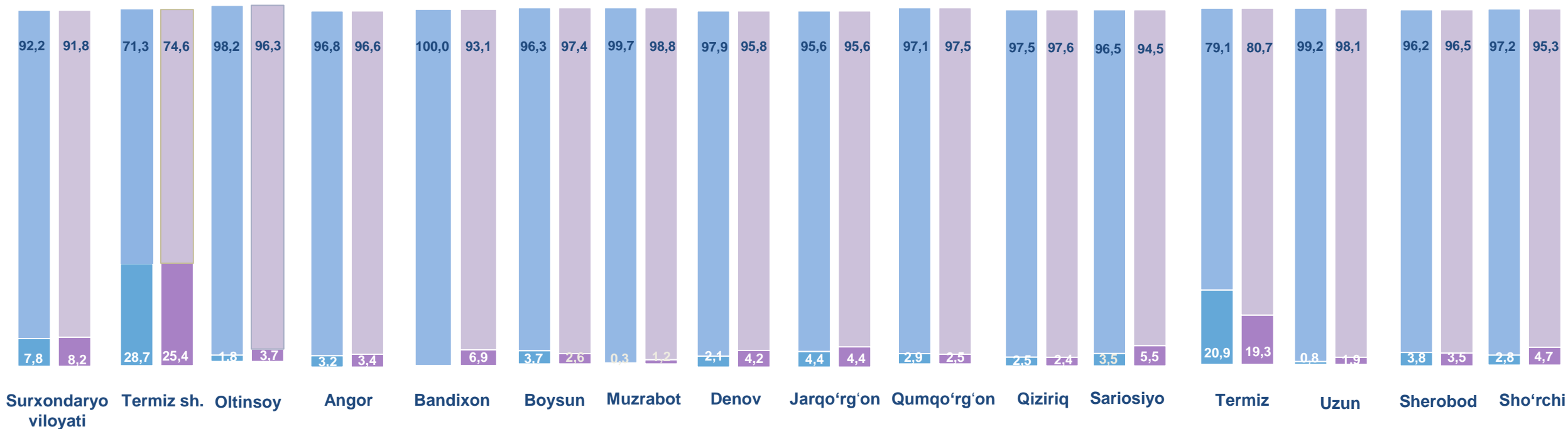


ENG QUIYI ULUSH

Viloyat chakana savdo tovar aylanmasida eng quyi ulushni Bandixon tumani **0,2 %** ulush bilan **11,8** mlrd. so'mni tashkil etdi.



YIRIK KORXONALAR, KICHIK BIZNES VA XUSUSIY TADBIRKORLIK SUBYEKTLARINING CHAKANA SAVDO TOVAR AYLANMASIDAGI ULUSHI, foizda



Chakana savdo tovar aylanmasida eng yuqori hajm kichik biznes va xususiy tadbirkorlik subyektlariga to'g'ri kelib, mazkur hajm 2020- yil yanvar-iyun oylari yakuniga ko'ra, **5552,6** mlrd. so'mni tashkil etib, 2019- yil yanvar-iyun oylariga nisbatan **0,9 %** ga o'sdi. Jami chakana savdo tovar aylanamasidagi ulushi esa **91,8 %** ni tashkil etdi.

Bu ko'rsatkich hududlar kesimida taqqoslanganda, Myzrabot (98,8 %), Uzun (98,1 %), Qiziriq (97,6 %), Qumqo'rg'on (97,5 %), Boysun (97,4 %), Angor (96,6 %), Sherobod (96,5 %) va Oltinsoy tumanlarida (96,3 %) yuqori bo'lgan.

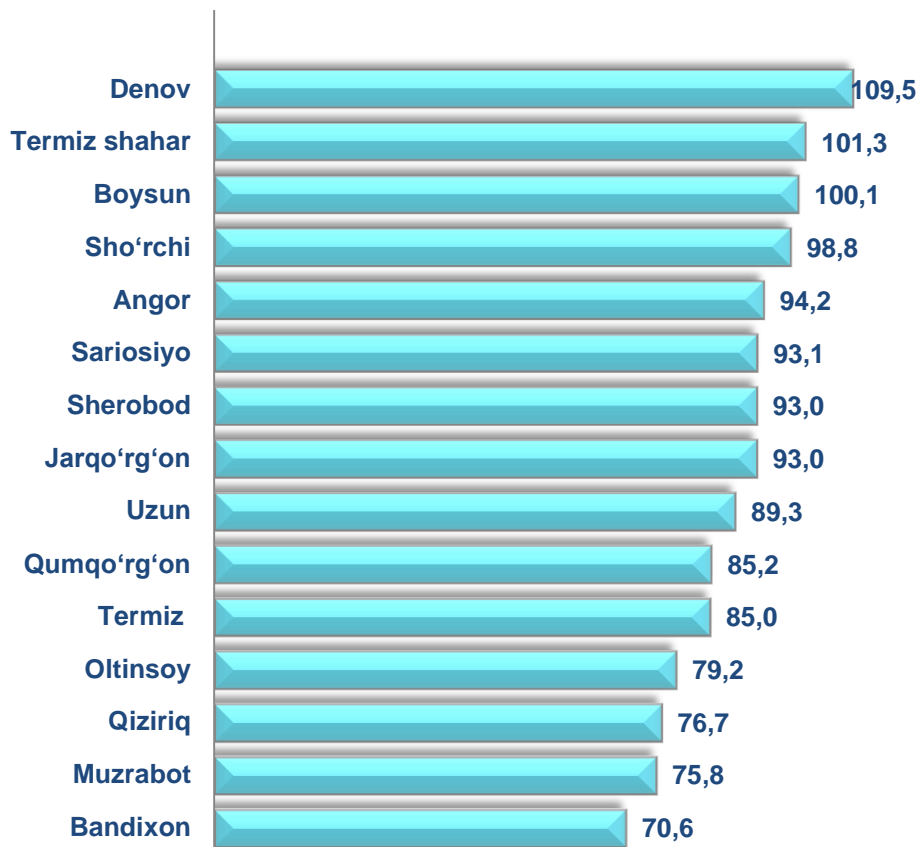




**CHAKANA SAVDO AYLANMASIDA YIRIK KORXONALAR,
KICHIK BIZNES VA XUSUSIY TADBIRKORLIK
SUBYEKTLARINING HAJMI VA O'SISH SUR'ATLARI**

2019- yilning yanvar-iyun oylariga nisbatan viloyatimizning barcha hududlarida chakana savdo tovar aylanmasining kamayish sur'atlari kuzatilib, nisbatan yuqori ko'rsatkichlar Denov (109,5 %), Termiz shahrida (101,3 %) va Boysun (100,1 %) tumanlarida qayd etildi.

Chakana savdo aylanmasining o'sish sur'atlari, foizda

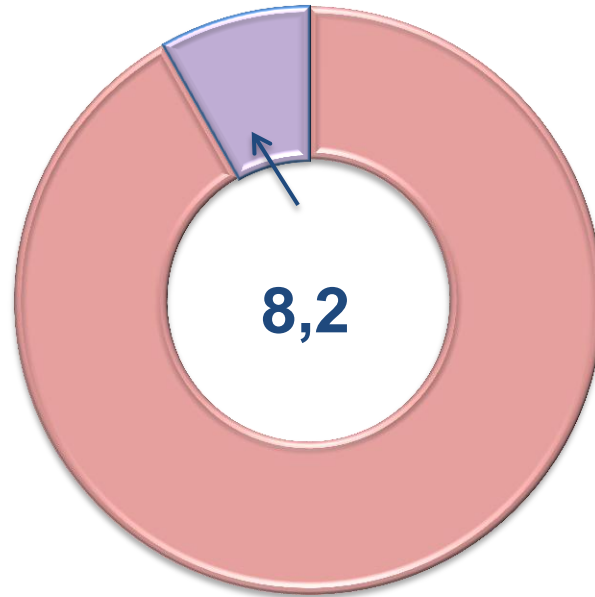
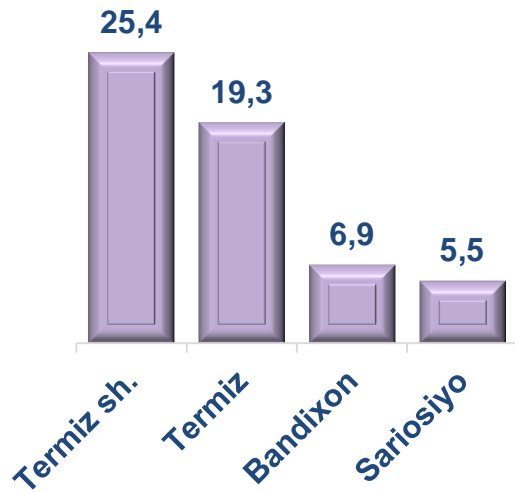


	Jami, mlrd. so'm	2019- yil yanvar-iyun oylariga nisbatan, foizda	Yirik korxonalar, mlrd. so'm	2019- yil yanvar-iyun oylariga nisbatan, foizda	Kichik biznes va xususiy tadbirkorlik, mlrd. so'm	2019- yil yanvar-iyun oylariga nisbatan, foizda
Surxondaryo viloyati	6050,4	95,7	497,8	101,6	5 552,6	95,2
Termiz shahri	1205,7	101,3	306,8	89,7	898,9	106,0
<i>tumanlar:</i>						
Oltinsoy	278,1	79,2	10,2	157,2	267,9	77,7
Angor	243,2	94,2	8,2	98,0	235,0	94,1
Bandixon	11,8	70,6	0,8	-	11,0	65,7
Boysun	262,7	100,1	6,8	69,8	256,0	101,2
Muzrabot	286,7	75,8	3,5	3,0 m	283,2	75,1
Denov	1516,6	109,5	63,1	2,2 m	1 453,5	107,2
Jarqo'rg'on	327,2	93,0	14,4	94,2	312,7	92,9
Qumqo'rg'on	266,2	85,2	6,6	74,2	259,6	85,5
Qiziriq	245,6	76,7	5,8	73,1	239,8	76,8
Sariosiyo	257,4	93,1	14,2	145,4	243,2	91,2
Termiz	87,7	85,0	17,0	79,0	70,7	86,6
Uzun	213,6	89,3	4,0	2,0 m	209,6	88,4
Sherobod	297,2	93,0	10,4	86,1	286,8	93,3
Sho'rchi	550,6	98,8	25,9	167,9	524,8	96,9

CHAKANA SAVDO TOVAR AYLANMASI TARKIBI

Yirik korxonalar

Eng yuqori ulushga
ega hududlar, foizda

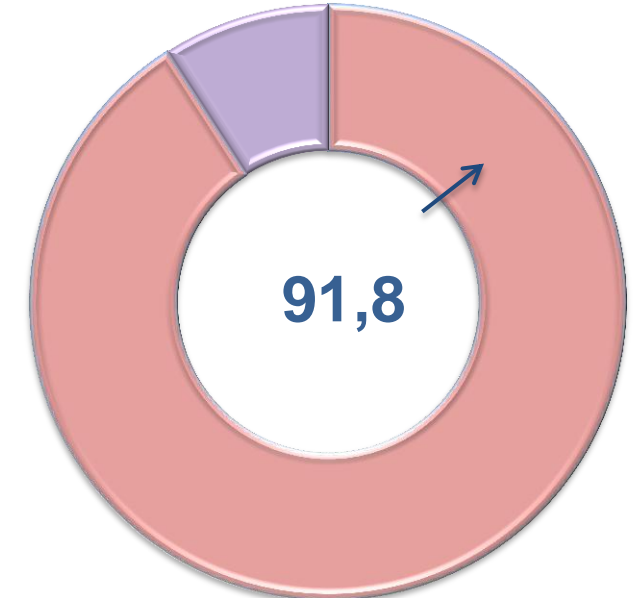
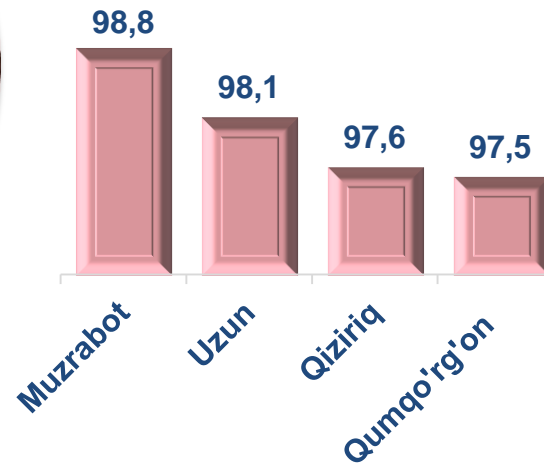


Chakana savdo tovar aylanmasi tarkibida yirik korxonalarining tovar aylanmasi hajmi, 2019- yilning yanvar-iyun oylariga nisbatan **1,6 %** ga o'sdi va **497,8** mlrd. so'mni tashkil qildi. Bu esa umumiy savdo hajmining **8,2 %** ulushiga to'g'ri keladi.



Kichik biznes va xususiy tadbirkorlik subyektlari

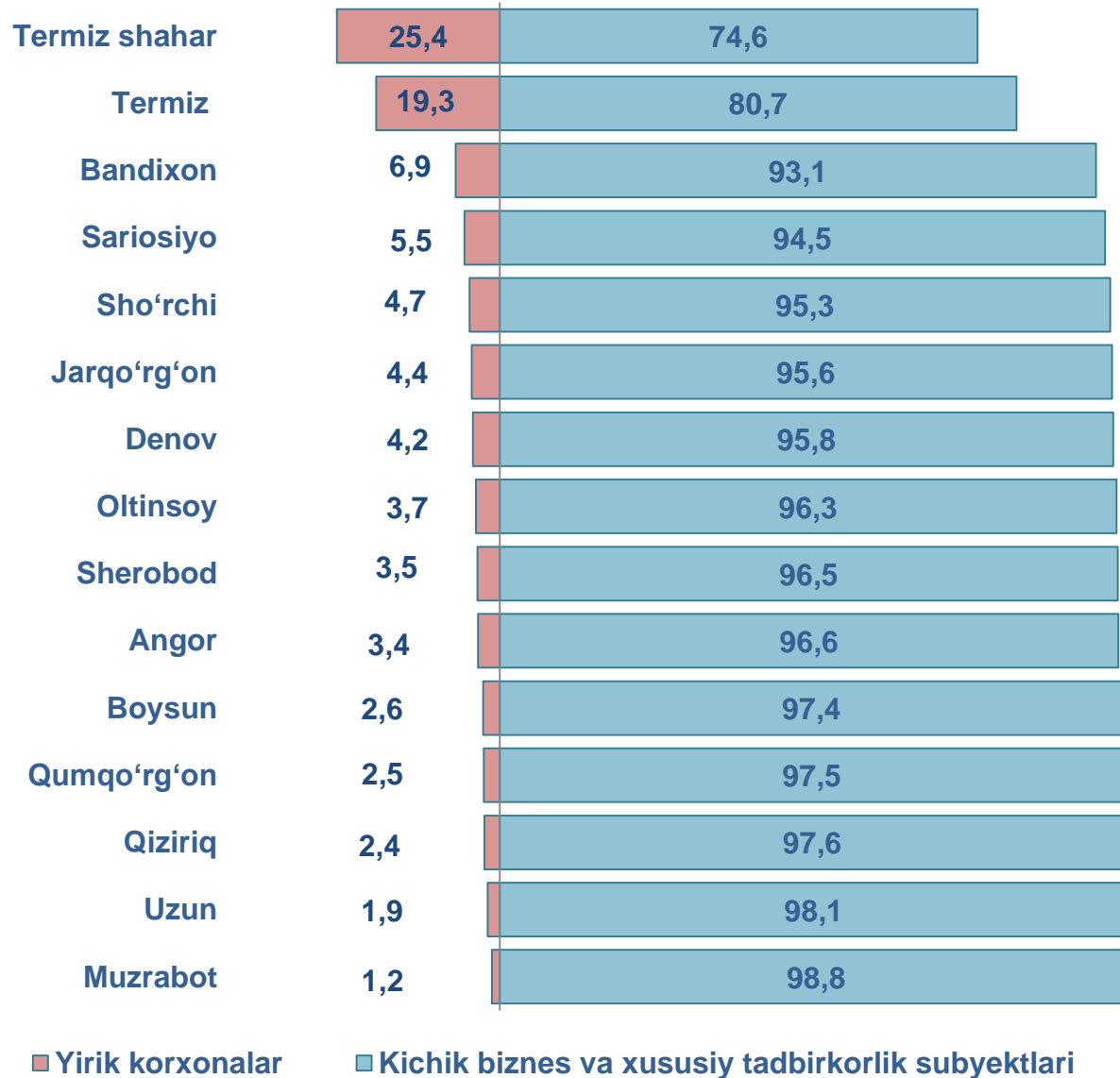
Eng yuqori ulushga
ega hududlar, foizda



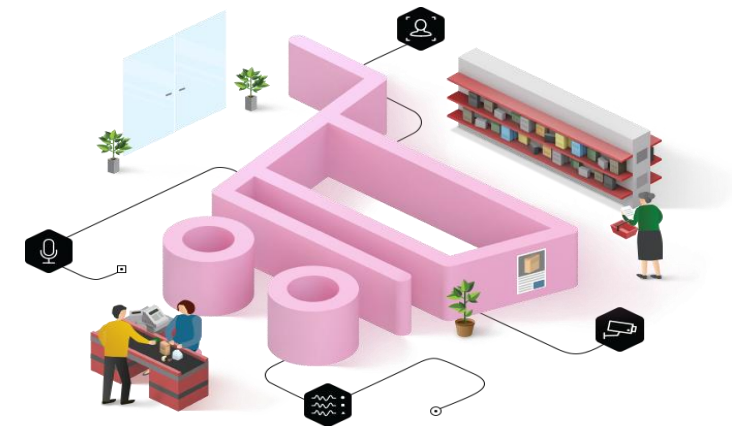
Kichik biznes va xususiy tadbirkorlik subyektlarining chakana savdo tovar aylanmasi hajmi statistik hisob-kitoblarga ko'ra, **5 552.6** mlrd. so'mni tashkil etib, 2019- yilning yanvar-iyun oylariga nisbatan **4,8 %** ga kamaydi. Viloyat miqyosida ushbu sektorning jami chakana savdo tovar aylanmasidagi ulushi **91,8 %** ni tashkil etdi.



**CHAKANA SAVDO AYLANMASIDA YIRIK KORXONALAR, KICHIK
BIZNES VA XUSUSIY TADBIRKORLIK SUBYEKTLARINING
HUDUDLAR KESIMIDA ULUSHI (foizda)**



Tahliliy natijalarga ko'ra, chakana savdo tovar aylanmasida kichik biznes va xususiy tadbirkorlik subyektlarining ulushi bo'yicha Muzrabot (98,8 %), Uzun (98,1 %), Qiziriq (97,6 %), Qumqo'rg'on (97,5%), Boysun (97,4 %) va Angor (96,6 %) tumanlari yetakchilik qilmoqda. Chakana tovar aylanmasi tarkibida yirik korxonalarining ulushi 8,2 % ni tashkil etib, eng katta ulush Termiz shahrida (25,4 %), Termiz (19,3 %), Bandixon (6,9 %) va Sariosiyo (5,5 %) tumanlarida kuzatildi.



**SURXONDARYO VILOYATI BO'YICHA AHOLI JON
BOSHIGA NISBATAN CHAKANA SAVDO TOVAR
AYLANMASI HAJMI VA O'SISH SUR'ATLARI**

2020- yil yanvar-iyun oylari holatiga ko'ra o'rtacha aholi jon boshiga chakana savdo tovar aylanmasi **2 291,0** ming so'm (2019- yil yanvar-iyun oylariga nisbatan **6,4** % ga kamaydi) va Sariosiyo (90,3 %) hamda Qumqo'rg'on (90,3 %), Uzun (87,5 %), Termiz (82,2 %), Oltinsoy (77,3 %), Muzrabot (74,2 %), tumanlari va boshqa barcha hududlarda aholi jon boshiga chakana savdo tovar aylanmasi ko'rsatkichlarida kamayish sur'atlari kuzatildi.

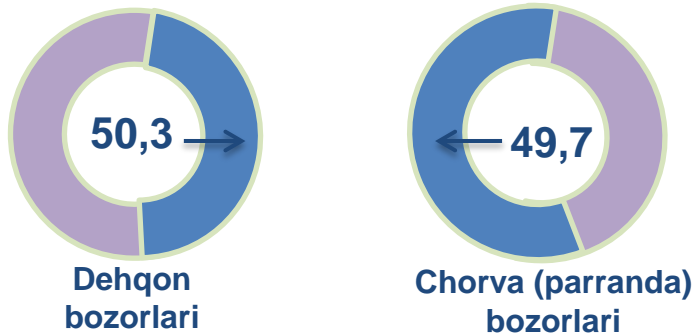
Ushbu ko'rsatkichni hududlar kesimida solishtirilganda eng yuqorisi Termiz shahri (6 668,8 ming so'm), Denov (3 926,0 ming so'm) va Sho'rchi (2 629,6 ming so'm) tumanlari hissasiga to'g'ri keladi.



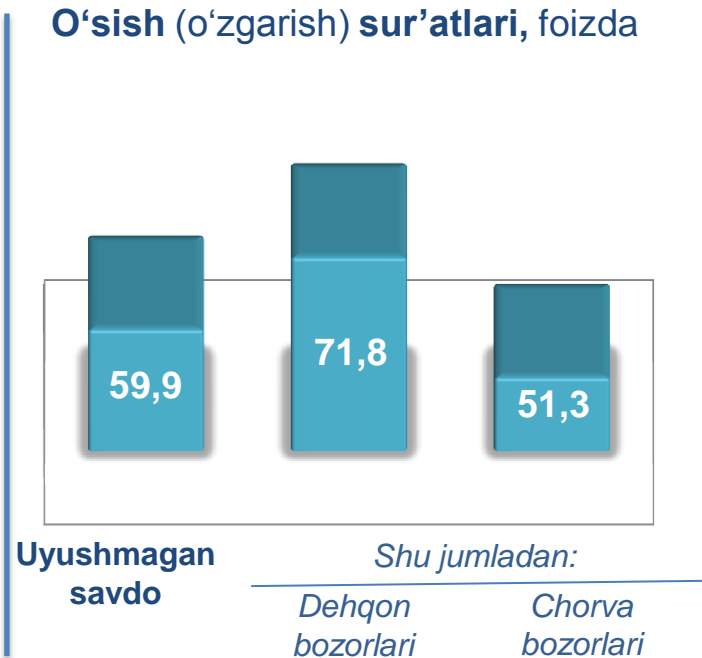
	Hajm, ming so'm	2019- yil yanvar-iyun oylariga nisbatan, % da
Surxondaryo viloyati	2 291,0	93,6
Termiz sh.	6 668,8	99,6
<i>tumanlar:</i>		
Oltinsoy	1 569,4	77,3
Angor	1 832,5	92,0
Bandixon	156,7	
Boysun	2 266,7	102,1
Muzrabot	2 019,2	74,2
Denov	3 926,0	104,3
Jarqo'rg'on	1 495,2	91,0
Qumqo'rg'on	1 133,3	90,3
Qiziriq	2 150,6	114,7
Sariosiyo	1 225,3	90,3
Termiz	1 132,7	82,2
Uzun	1 242,7	87,5
Sherobod	1 530,5	90,9
Sho'rchi	2 629,6	97,1

UYUSHMAGAN SAVDO TOVAR AYLANMASI

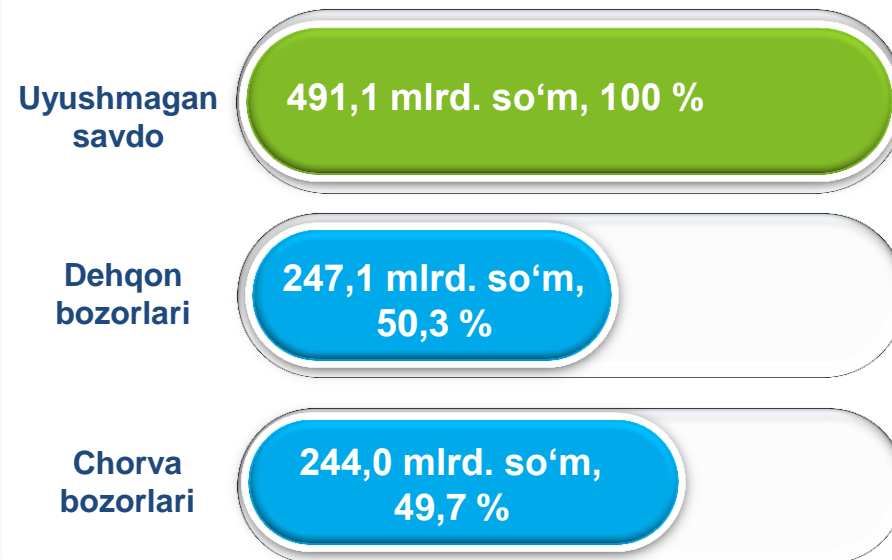
Asosiy tarkib, foizda



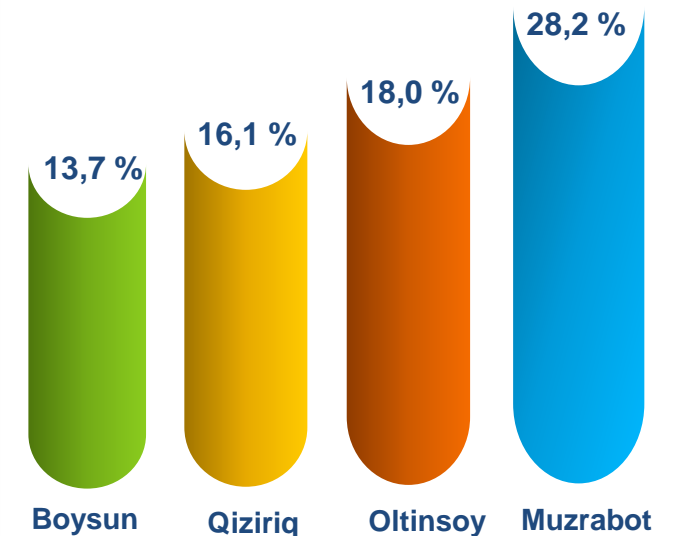
O'sish (o'zgarish) sur'atlari, foizda



Savdo aylanmasi hajmi va ulushi



Eng yuqori ulushga ega hududlar



Viloyat bo'yicha 2020- yilning yanvar-iyun oylarida uyushmagan savdo tovar aylanmasi **491,1** mlrd. so'mni tashkil etib, 2019- yil yanvar-iyun oylariga nisbatan **40,1 %** ga kamaydi. Shu jumladan, 1- bozor va 1- bozor (chorva) (oylik) kuzatuvlari ma'lumotlariga asosan, dehqon bozorlarida savdo faoliyati bilan shug'ullanuvchi jismoniy shaxslarning uy xo'jaliklarida yetishtirgan mahsulotlarining sotish hajmi **247,1** mlrd. so'mni (o'zgarish sur'ati **71,8 %**), chorva mollari va parrandalar sotuvchi jismoniy shaxslarning savdo aylanmasi hajmi **244,0** mlrd. so'mni (o'zgarish sur'ati **5,3 %**) tashkil etdi.

**UYUSHMAGAN SAVDO AYLANMASIDA DEHQON* VA
CHORVA (PARRANDA) BOZORLARINING SAVDO
AYLANMASI HAJMI VA O'SISH SUR'ATLARI**

2020- yilning yanvar-iyun oylarida dehqon va chorva (parranda) bozorlarida, uy xo'jaligida yetishtirilgan qishloq xo'jaligi mahsulotlari, parrandalar va chorva mollari savdosi bilan shug'ullanuvchi jismoniy shaxslar tanlanma kuzatuv, dastlabki ma'lumotlarga ko'ra jismoniy shaxslar tomonidan amalga oshirilgan savdo aylanmasi hajmi dehqon bozorlarida **247,1** mlrd. so'mni, chorva (parranda) bozorlarida **244,0** mlrd. so'mni tashkil etdi.



* Xo'jalik yurituvchi subyektlar va yakka tartibdagi tadbirkorlar (YTT)ni qo'shmagan holatda

* Jismoniy shaxslar (dehqonlar)ning uy xo'jaligida o'z kuchlari bilan yetishtirgan qishloq xo'jaligi mahsulotlari, chorva (parranda) mollari

	Jami, mlrd. so'm	2019- yil yanvar-iyun oylariga nisbatan, foizda	Dehqon bozorlari, mlrd. so'm	2019- yil yanvar-iyun oylariga nisbatan, foizda	Chorva (parranda) bozorlari, mlrd. so'm	2019- yil yanvar-iyun oylariga nisbatan, foizda
Surxondaryo viloyati	491,1	67,8	247,1	79,2	244,0	60,4
Termiz sh.	22,7	88,3	26,8	88,3	0,0	-
<i>tumanlar:</i>					29,4	
Oltinsoy	44,3	80,8	20,7	78,1	9,4	82,7
Angor	19,2	61,7	11,0	72,3	0,0	53,6
Bandixon	0,4	52,3	0,0	52,3	19,2	-
Boysun	31,9	63,5	16,8	77,3	69,0	56,2
Muzrabot	78,6	61,1	12,0	60,8	6,4	61,1
Denov	60,9	78,5	62,2	79,7	15,4	69,5
Jarqo'rg'on	31,2	64,1	19,7	79,5	4,4	53,4
Qumqo'rg'on	24,5	100,3	26,4	113,5	33,9	65,4
Qiziriq	38,4	55,2	5,8	49,4	22,2	56,2
Sariosiyo	30,1	61,4	9,6	68,5	3,0	59,2
Termiz	3,3	56,8	0,3	68,0	8,1	56,1
Uzun	17,1	81,4	13,1	91,5	1,1	70,6
Sherobod	10,6	82,0	11,7	87,7	22,5	52,9
Sho'rchi	31,1	56,2	10,9	61,6	244,0	54,4

**UYUSHMAGAN SAVDO TOVAR AYLANMASI:
DEHQON BOZORLARI**



6,6
mlrd. so'm

Tuzlamalar



90,1
mlrd. so'm

**Yangi uzilgan qishloq
xo'jaligi mahsulotlari**



18,1
mlrd. so'm

**Qurtilgan qishloq
xo'jaligi mahsulotlari**
(yong'oq, bodom, pista va
boshqalarni qo'shgan holda)

26,9
mlrd. so'm



**Non va non
mahsulotlari**



11,5
mlrd. so'm

**Sut va sut
mahsulotlari**

6,7
mlrd. so'm



Tuxum

56,5
mlrd. so'm



**Don mahsulotlari (mosh,
loviya, no'xat, guruch va
boshqalar)**

8,9
mlrd. so'm



**Chorva mollari va
parrandalar uchun har xil
yem-hashaklar**

4,2
mlrd. so'm



**Gullar, o'simlik va nihol
ko'chatlari (manzarali va
qishloq xo'jaligi)**

4,4
mlrd. so'm



Ziravorlar

13,2
mlrd. so'm



Tovuq go'shti

2020- yilning yanvar-iyun oylarida viloyatning barcha hududlarida joylashgan dehqon bozorlarida qishloq xo'jaligi mahsulotlarini sotuvchi jismoniy shaxslarning tanlanma kuzatuv o'tkazildi. Kuzatuv natijalariga ko'ra savdo aylanmasi hajmi **247,1** mlrd. so'mni tashkil etdi. Bunda asosiy yirik hajm yangi uzilgan qishloq xo'jaligi mahsulotlari savdosiga (**90,1** mlrd. so'm) to'g'ri keldi.

UYUSHMAGAN SAVDO TOVAR AYLANMASI: CHORVA (PARRANDA) BOZORLARI

2020- yilning yanvar-iyun oylarida viloyatning barcha hududlarida joylashgan chorva (parranda) bozorlarida parrandalar va chorva mollari sotuvchi jismoniy shaxslar tanlanma kuzatuvini o'tkazildi. Kuzatuv natijalariga ko'ra savdo aylanmasi hajmi **244,0** mlrd. so'mni tashkil etdi. Bunda har xil yoshdagi qoramollar savdosi **200,7** mlrd. so'mni, qo'y va echkilar **40,1** mlrd. so'mni, otlar **2,2** mlrd. so'mni, parrandalar **1,0** mlrd. so'mni tashkil etdi. Savdo aylanmasining to'liq tarkibi quyidagi ko'rsatkichda o'z aksini topgan:

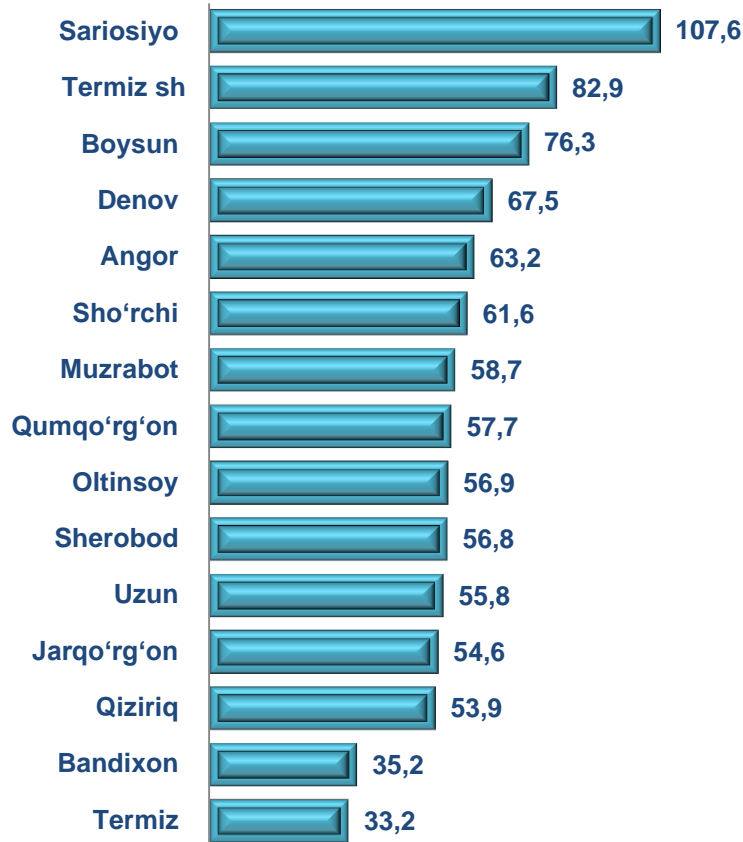




**UMUMIY OVQATLANISH KORXONALARI SAVDO AYLANMASIDA YIRIK
KORXONALAR, KICHIK BIZNES VA XUSUSIY TADBIRKORLIK
SUBYEKTLARINING HAJMI VA O‘SISH SUR‘ATLARI**

2020- yilning yanvar-iyun oylarida chakana savdo tovar aylanmasi tarkibida ovqatlanish tashkilotlarining savdo aylanmasi **1,2 %** ni tashkil etib, **75,5 mlrd. so‘mga** yetdi va 2019- yil yanvar-iyun oylariga nisbatan **30,1 %** ga kamaydi. Bunda jami savdo aylanmasining **84,8 %** ulushi kichik biznes va xususiy tadbirkorlik subyektlari hissasiga to‘g‘ri kelmoqda.

Umumiy ovqatlanish korxonalarini savdo aylanmasining o‘shish sur‘atlari, foizda



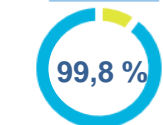
	Jami, mlrd. so‘m	2019- yil yanvar-iyun oylariga nisbatan, foizda	Yirik korxonalar, mlrd. so‘m	2019- yil yanvar-iyun oylariga nisbatan, foizda	Kichik biznes va xususiy tadbirkorlik, mlrd. so‘m	2019- yil yanvar-iyun oylariga nisbatan, foizda
Surxondaryo viloyati	75,5	70,9	11,5	15,2	64,0	84,8
Termiz sh.	28,3	82,9	0,5	1,9	27,8	98,1
<i>tumanlar:</i>						
Oltinsoy	1,6	56,9	-	-	1,6	100,0
Angor	3,0	63,2	-	-	3,0	100,0
Bandixon	0,1	35,2	-	-	0,1	100,0
Boysun	1,9	76,3	-	-	1,9	100,0
Muzrabot	1,6	58,7	-	-	1,6	100,0
Denov	9,3	67,5	-	-	9,3	100,0
Jarqo‘rg‘on	2,4	54,6	-	-	2,4	100,0
Qumqo‘rg‘on	2,0	57,7	-	-	2,0	100,0
Qiziriq	1,6	53,9	-	-	1,6	100,0
Sariosiyo	12,4	107,6	10,6	85,6	1,8	14,4
Termiz	2,9	33,2	0,4	13,4	2,5	86,6
Uzun	1,6	55,8	-	-	1,6	100,0
Sherobod	3,6	56,8	-	-	3,6	100,0
Sho‘rchi	3,3	61,6	-	-	3,3	100,0

MULKCHILIK SHAKLI BO'YICHA UMUMIY OVQATLANISH KORXONALARI SAVDO AYLANMASI

2019- yil
yanvar-iyun



2020- yil
yanvar-iyun



Nodavlat mulk

Davlat mulki

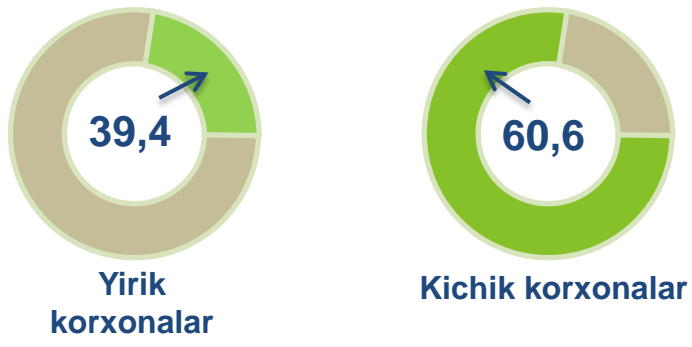
2019- yil yanvar-iyun oylari bilan solishtirilganda davlat mulki bo'lgan umumiy ovqatlanish korxonalarining jami tovar aylanmasidagi ulushi **0,3 %** dan **0,2 %** ga kamaygan.

Umumiy ovqatlanish korxonalarini savdo aylanmasi **75,5** mlrd. so'm (o'zgarish sur'ati 70,9 %) va mulkchilik shakllari bo'yicha **75,4** mlrd. so'm nodavlat mulkka (99,8 %) hamda **0,1** mlrd. so'm (0,2 %) davlat mulkiga to'g'ri keldi. Eng yuqori davlat ulushi Termiz shahriga (100,0 %) to'g'ri keldi.

	Jami, mln. so'm	Ulushi, foizda	Nodavlat mulki, mln. so'm	Ulushi, foizda	Davlat mulki, mln. so'm	Ulushi, foizda
Surxondaryo viloyati	75 497,1	100,0	75 375,8	99,8	121,3	0,2
Termiz sh.	28 343,9	37,5	28 222,6	99,6	121,3	0,4
<i>tumanlar:</i>						
Oltinsoy	1 574,3	2,1	1 574,3	100,0	-	-
Angor	2 950,1	3,9	2 950,1	100,0	-	-
Bandixon	89,1	0,1	89,1	100,0	-	-
Boysun	1 892,8	2,5	1 892,8	100,0	-	-
Muzrabot	1 618,7	2,1	1 618,7	100,0	-	-
Denov	9 265,4	12,3	9 265,4	100,0	-	-
Jarqo'rg'on	2 395,6	3,2	2 395,6	100,0	-	-
Qumqo'rg'on	1 974,5	2,6	1 974,5	100,0	-	-
Qiziriq	1 569,2	2,1	1 569,2	100,0	-	-
Sariosiyo	12 367,1	16,4	12 367,1	100,0	-	-
Termiz	2 898,0	3,8	2 898,0	100,0	-	-
Uzun	1 621,2	2,1	1 621,2	100,0	-	-
Sherobod	3 614,6	4,8	3 614,6	100,0	-	-
Sho'rchi	3 322,6	4,4	3 322,6	100,0	-	-

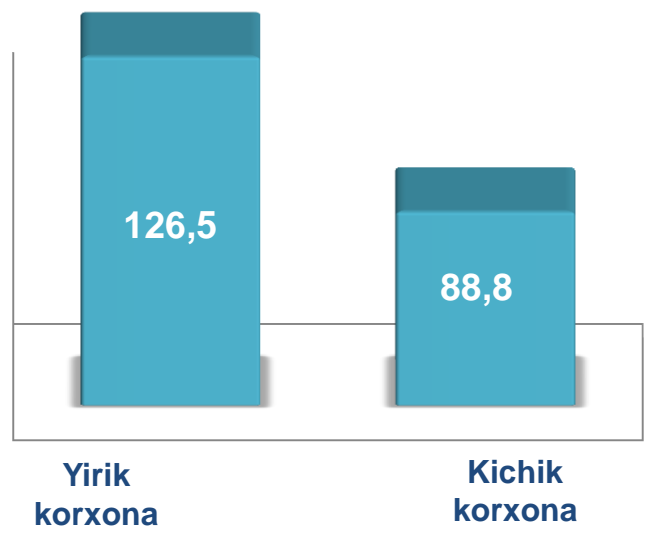
ULGURJI SAVDO TOVAR AYLANMASI

Asosiy tarkib, foizda

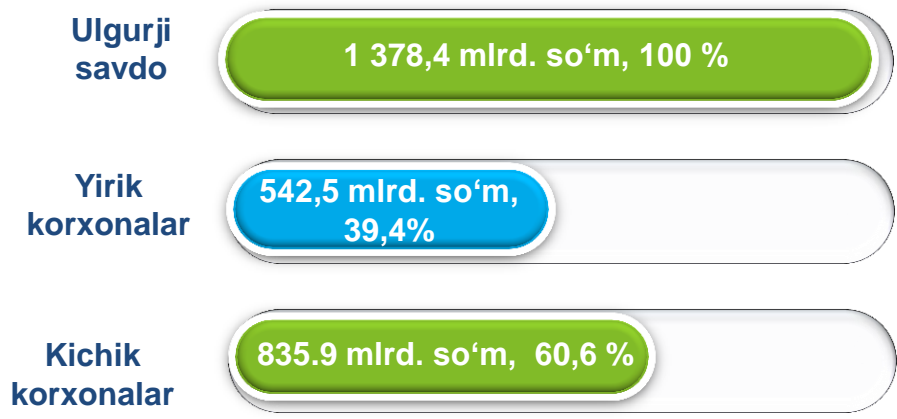


Viloyat bo'yicha 2020- yilning yanvar-iyun oylarida ulgurji savdo tovar aylanmasi **1378,5** mlrd. so'mni tashkil etib, 2019- yil yanvar-iyun oylariga nisbatan **0,6 %** ga o'sdi. Shu jumladan, yirik korxonalarining savdo tovar aylanmasi **542,5** mlrd. so'mni (o'sish sur'ati **126,5 %**), kichik biznes subyektlarining savdo tovar aylanmasi **835,9** mlrd. so'mni (**11,2 %** ga kamayish), tashkil etdi.

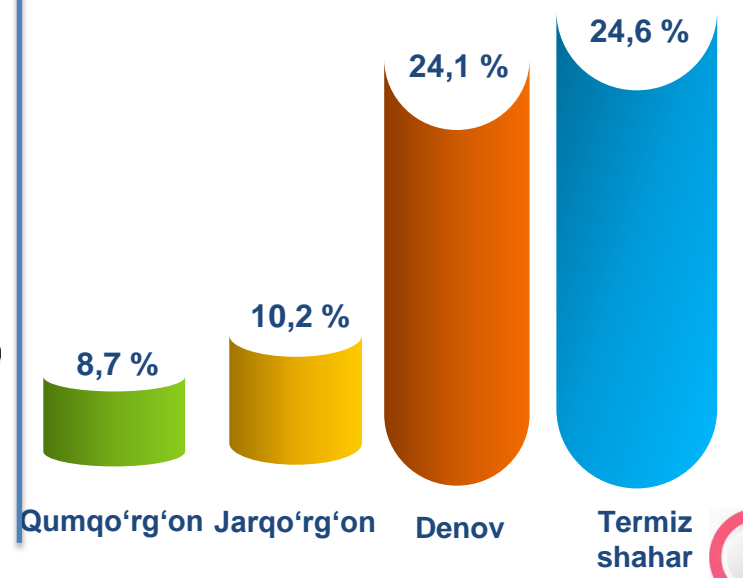
O'sish (o'zgarish) sur'atlari, foizda



Savdo aylanmasi hajmi va ulushi



Eng yuqori ulushga ega hududlar

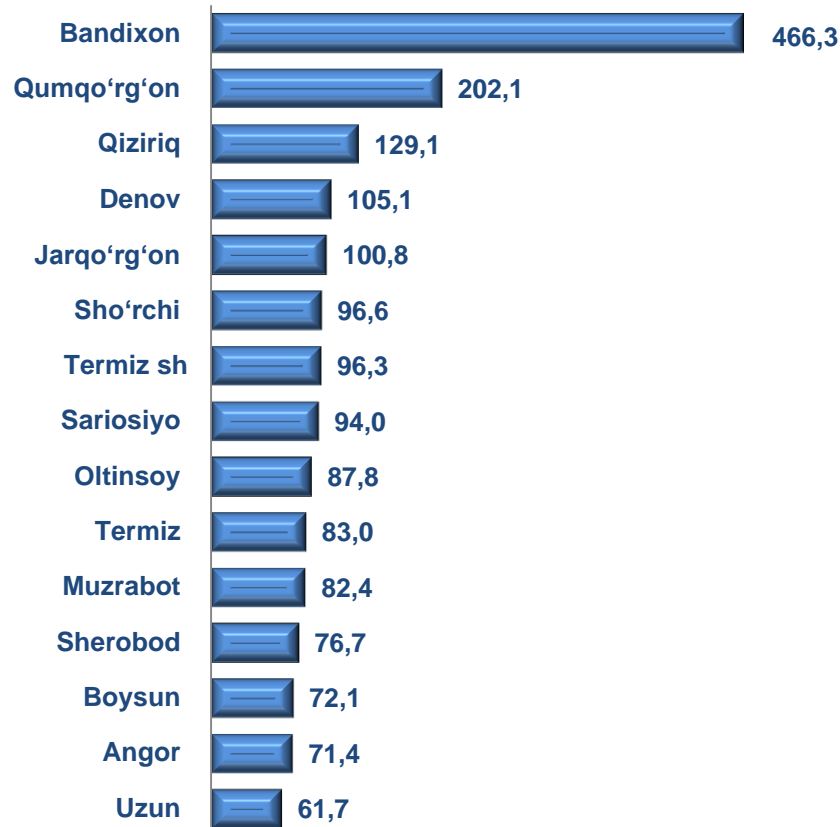




**ULGURJI SAVDO AYLANMASIDA YIRIK KORXONALAR
VA KICHIK BIZNES SUBYEKTLARINING HAJMI VA
O'SISH SUR'ATLARI**

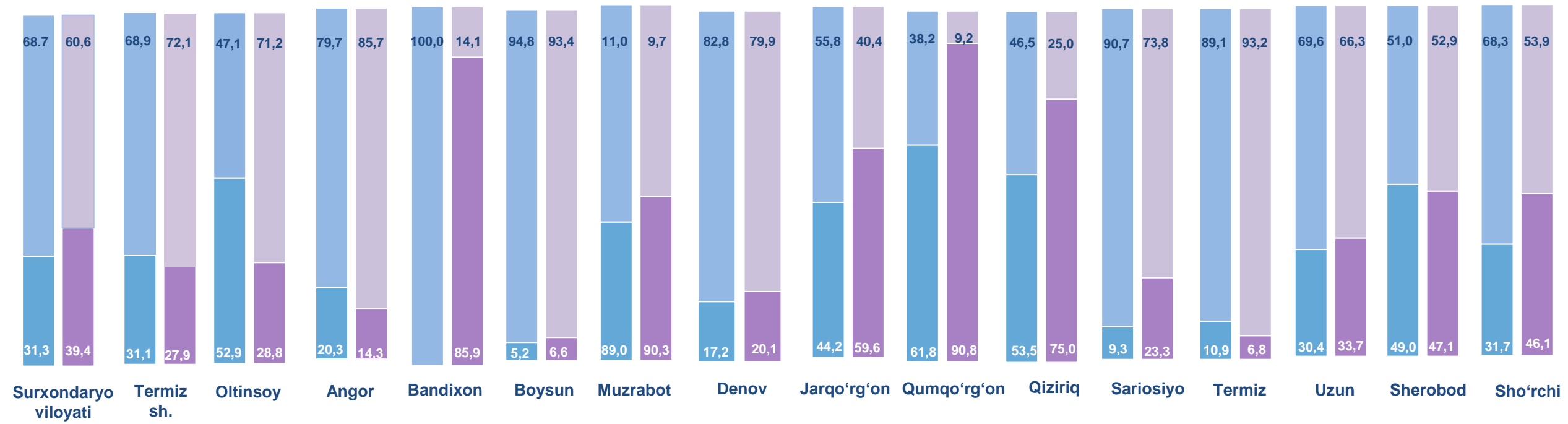
Ulgurji savdo tovar aylanmasida yuqori o'sish sur'atlariga ega yirik korxonalar Bandixon (4,6 m) va Qumqo'rg'on (2,2 m), Qiziriq tumanlarida (129,1 %) kuzatildi.

Ulgurji savdo aylanmasi o'sish sur'atlari, foizda



	Jami, mlrd. so'm	2019- yil yanvar-iyun oylariga nisbatan, foizda	Yirik korxonalar, mlrd. so'm	2019- yil yanvar-iyun oylariga nisbatan, foizda	Mikrofirma va kichik korxonalar, mlrd. so'm	2019- yil yanvar-iyun oylariga nisbatan, foizda
Surxondaryo viloyati	1378,5	100,5	542,5	126,5	836,0	88,8
Termiz sh.	338,8	96,3	94,6	86,5	244,1	100,8
<i>tumanlar:</i>						
Oltinsoy	37,6	87,8	26,8	118,2	10,8	53,6
Angor	41,4	71,4	5,9	50,3	35,5	76,9
Bandixon	6,4	4,7 m	5,5	-	0,9	65,9
Boysun	9,5	72,1	0,6	91,9	8,8	71,0
Muzrabot	41,7	82,4	37,6	83,60	4,1	72,7
Denov	332,6	105,1	66,8	123,0	265,8	101,5
Jarqo'rg'on	140,5	100,8	83,7	136,1	56,8	73,0
Qumqo'rg'on	119,9	2,0 m	108,8	296,8	11,1	48,9
Qiziriq	61,5	129,1	46,1	180,9	15,4	69,5
Sariosiyo	81,8	94,0	21,4	266,2	60,4	76,5
Termiz	79,3	83,0	5,4	51,5	73,9	86,8
Uzun	12,7	61,7	4,3	68,6	8,4	58,8
Sherobod	38,3	76,7	18,1	73,8	20,3	79,6
Sho'rchi	36,7	96,6	16,9	140,6	19,8	76,2

YIRIK KORXONALAR VA KICHIK BIZNES SUBYEKTLARINING ULGURJI SAVDO TOVAR AYLANMASIDAGI ULUSHI, foizda



Ulgurji savdo tovar aylanmasida eng yuqori hajm kichik biznes subyektlariga to'g'ri kelib, mazkur hajm 2020- yil yanvar-iyun oylari yakuniga ko'ra, **835,9** mlrd. so'mni tashkil etib, 2019- yil yanvar-iyun oylariga nisbatan **11,2** % ga kamaygan. Jami ulgurji savdo tovar aylanamasidagi ulushi esa **60,6** % ni tashkil etdi.

Bu ko'rsatkich hududlar kesimida taqqoslanganda, Boysun (93,4 %), Termiz (93,2 %) Angor (85,7 %), Denov (79,9 %) va Sariosiyo (73,8 %) tumanlarida yuqori bo'lgan. Eng past ulush esa Qumqo'rg'on (9,2 %) tumaniga to'g'ri keldi.

