

## 2020- yil yanvar- iyun oylarida O'zbekiston Respublikasida xizmatlar sohasining rivojlanishi

Xizmatlar sohasining rivojlanishi hozirgi zamon iqtisodiyotida muhim ahamiyat kasb etadi. Iqtisodiyotda xizmatlar o'sishining asosiy omillarini ilmiy bilimlar, nomoddiy shakldagi to'plamlar, axborot texnologiyalari va tadbirkorlik faoliyati integratsiyasi kabi omillar tashkil etadi.

Iqtisodiyotning ushbu sektori turli xil faoliyat turlarini o'z ichiga olib, ishlab chiqarish samaradorligini oshirishga yordam beradi. Ushbu faoliyatning yakuniy natijasi tayyor mahsulot emas, balki ko'rsatilgan xizmatlardir. Xizmatlar nafaqat korxonalariga, balki jismoniy shaxslar - yakuniy iste'molchilarga ham ko'rsatilishi mumkin.

### 2020- yil yanvar-iyun oylarida xizmatlar sohasining asosiy ko'rsatkichlari



Ko'rsatilgan bozor xizmatlari hajmi -  
3608,5 mlrd. so'm



Ko'rsatilgan bozor xizmatlari  
hajmining o'sish sur'atlari - 102,9 %



Xizmatlar sohasida faoliyat  
ko'rsatayotgan korxonalar va tashkilotlar  
ulushi - 61,2 %



Aholi jon boshiga ko'rsatilgan bozor  
xizmatlari hajmi - 1366,3 ming so'm



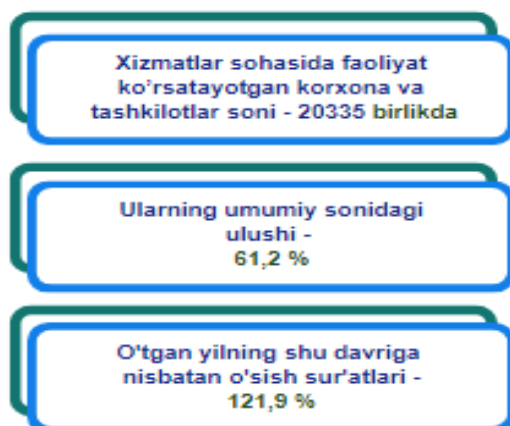
Aholi jon boshiga ko'rsatilgan bozor  
xizmatlari hajmining o'sish sur'atlari - 100,6 %

2020- yil  
yanvar- iyun

**Xizmatlar sohasi** bu — korxonalar, tashkilotlar, shuningdek, jismoniy shaxslar tomonidan ko'rsatiladigan turli xil turdagi xizmatlar, ishlab chiqarishni o'z ichiga olgan umumlashtirilgan toifadir. Ushbu sohani ko'pincha rivojlangan zamonaviy infratuzilma tufayli sanoatdan keyingi iqtisodiy tuzilma tarzida ko'riladi.

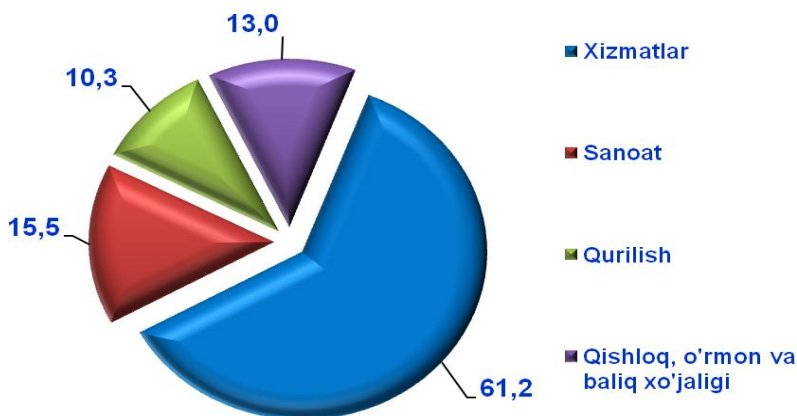
- Xizmatlar sohasi ishlab chiqarish unumdorligi va samaradorligini oshirishga yordam beradigan turli xil faoliyat turlarini o'z ichiga oladi.
- Mazkur soha xalqaro korporatsiyalar, banklar, aviakompaniyalar, kompyuter markazlari, telekommunikatsiyalar, sug'urta, yuridik va konsalting firmalari, davlat va nodavlat tashkilotlar, shuningdek, notijorat tashkilotlarni qamrab oladi.

## 2020- yil 1- iyul holatiga ko'ra, xizmatlar sohasida faoliyat ko'rsatayotgan korxonalar va tashkilotlar to'g'risida ma'lumot (fermer va dehqon xo'jaliklaridan tashqari)



2020- yil  
yanvar- iyun

### 2020- yil 1- iyul holatiga ko'ra, faoliyat ko'rsatayotgan korxonalar va tashkilotlarning tarkibi, % da (fermer va dehqon xo'jaliklaridan tashqari)

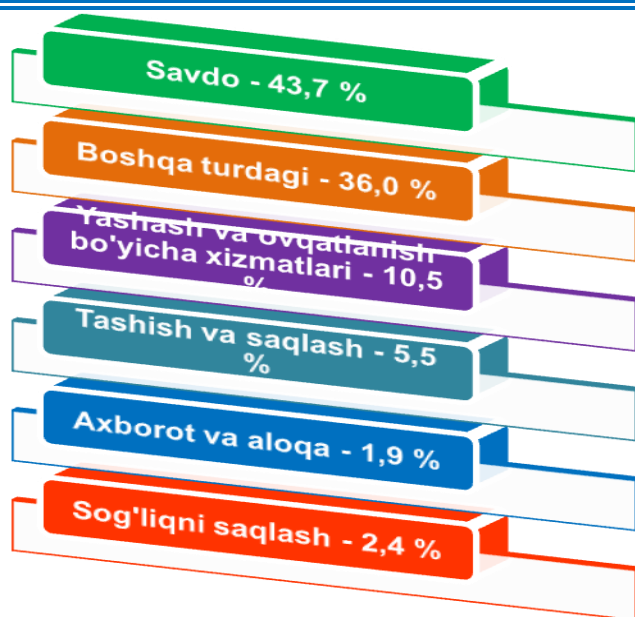


2020- yil 1- iyul holatiga ko'ra, xizmatlar sohasida faoliyat ko'rsatayotgan korxonalar va tashkilotlarning ulushi - 61,2 %, sanoat - 15,5 %, qurilish - 10,3 % ga yetdi va atigi 13,0 % i

qishloq, o'rmon va baliq xo'jaligi sohasi hissasiga to'g'ri keldi.

### 2020- yil 1- iyul holatiga ko'ra, xizmatlar sohasida faoliyat ko'rsatayotgan korxonalar va tashkilotlarning iqtisodiy faoliyat turlari bo'yicha tarkibi, % da (fermer va dehqon xo'jaliklaridan tashqari)

Xizmatlar sohasida faoliyat ko'rsatayotgan korxonalar va tashkilotlar tarkibida, savdo faoliyati bilan shug'ullanuvchi korxonalar va tashkilotlar yuqori ulushni (43,7 %) egallaydi. Yashash va ovqatlanish bo'yicha xizmat ko'rsatuvchi korxonalar va tashkilotlarning ulushi 10,5 % ni tashkil etdi.



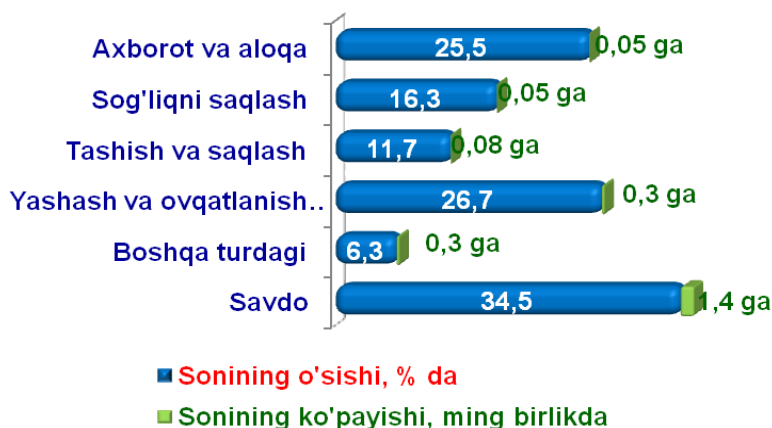
2020- yil  
yanvar- iyun

*Dastlabki ma'lumotlar*

Xizmatlar sohasida faoliyat ko'rsatayotgan korxonalar va tashkilotlar tarkibida tashish va saqlash faoliyati bilan shug'ullanuvchi korxonalar va tashkilotlarning ulushi 5,5 % ga yetdi. Axborot va aloqa faoliyati bilan shug'ullanuvchi korxonalar va tashkilotlarning jami xizmatlar sohasida faoliyat ko'rsatayotgan korxonalar va tashkilotlar tarkibidagi ulushi 1,9 % ga teng bo'ldi. Sog'liqni saqlash, shuningdek, ijtimoiy xizmatlar sohasida faoliyat ko'rsatayotgan korxonalar va tashkilotlarning ulushi 2,4 % ni tashkil etdi.

**Ma'lumot uchun:** 2019- yil 1- iyul holatiga ko'ra, xizmatlar sohasida 16,7 mingta korxonalar va tashkilotlar faoliyat ko'rsatgan. Ularning umumiy tarkibida savdo xizmatlari – 38,7 %, yashash va ovqatlanish bo'yicha xizmatlar - 10,4 %, tashish va saqlash - 6,1 %, axborot va aloqa - 1,9 %, sog'liqni saqlash va ijtimoiy xizmatlar ko'rsatish - 2,6 % hamda boshqa turdagi xizmat ko'rsatuvchi tashkilotlar – 40,3 % ni tashkil etgan.

**Taqqoslash uchun:** 2019- yil 1- iyun holatiga ko'ra ularning soni 5,7 mingtaga ko'paydi.



**2020- yil 1- iyul holatiga ko'ra xizmatlar sohasida faoliyat ko'rsatayotgan korxonalar va tashkilotlar sonining ko'payishi va o'sishi, % da**

*(fermerva dehqon xo'jaliklaridan tashqari)*

**2020- yil  
yanvar- iyun**

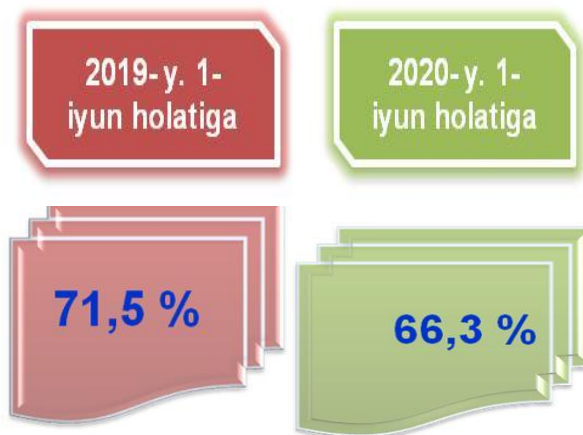
Kuzatilayotgan davrning o'tgan yilga nisbatan savdo faoliyati sohasida yuqori o'sish – 39,5 % ekanligi kuzatildi. Ushbu sohada faoliyat ko'rsatayotgan korxonalar va tashkilotlar soni 1,4 mingtaga ko'paydi va 5,7 mingtaga yetdi.



Shuningdek, yashash va ovqatlanish bo'yicha xizmatlar bilan bog'liq faoliyatda ham o'sish kuzatildi - 26,7 %. Ushbu sohada faoliyat ko'rsatayotgan korxonalar va tashkilotlar soni 0,3 mingtaga ko'paydi va 1,4 mingtani tashkil etdi.

Kichik tadbirkorlik subyektlari milliy iqtisodiyotning ajralmas va muhim bo'lagi bo'lib, ko'plab iqtisodiy va ijtimoiy muammolarni hal qilish, xizmatlarni rivojlantirish hamda insonlarning farovon hayotini ta'minlash uchun yetakchi kuchga aylandi.

### 2020- yil 1- iyul holatiga ko'ra, faoliyat ko'rsatayotgan korxonalar va tashkilotlarning umumiy sonida kichik tadbirkorlik subyektlarining ulushi, % da (fermer va dehqon xo'jaliklaridan tashqari)



2020- yil 1- iyul holatiga xizmatlar sohasida faoliyat ko'rsatayotgan korxonalar va tashkilotlar umumiy sonida kichik tadbirkorlik subyektlarining hisssasi 66,3 % ga to'g'ri keladi.

*Taqqoslash uchun:* 2019- yil 1- iyun holatiga ko'ra, ularning ulushi 71,5 % ni tashkil etdi.

2020- yil  
yanvar- iyun

*Dastlabki ma'lumotlar*

Kichik tadbirkorlik subyektlariga tegishli faoliyat ko'rsatayotgan korxonalarining o'sishi, xizmatlar sohasida faoliyat ko'rsatayotgan korxonalar va tashkilotlar umumiy sonining o'sishiga ijobiy ta'sir ko'rsatdi.

## 2020- yil 1- iyul holatiga ko'ra, xizmatlar sohasida faoliyat ko'rsatayotgan kichik tadbirkorlik subyektlari to'g'risida ma'lumot *(fermer va dehqon xo'jaliklaridan tashqari)*



2020- yil 1- iyul holatiga ko'ra, o'tgan yilning shu davriga nisbatan xizmatlar sohasida faoliyat ko'rsatayotgan kichik tadbirkorlik subyektlari soni 14402 taga ko'paydi.

Natijada, ularning soni 2389 tani tashkil etdi va o'sishi esa 19,9 % ga oshdi. Faoliyat ko'rsatayotgan kichik tadbirkorlik subyektlarining umumiy sonida xizmatlar sohasida band bo'lganlarning ulushi 61,2 % ga yetdi.

***Taqqoslash uchun: o'tgan yilning shu davrida xizmatlar sohasida band bo'lgan kichik korxonalar va tashkilotlar sonining ulushi 67,7 % ekvivalentida qayd etildi.***

Hozirgi kunda iqtisodiyotning muhim tarmoqlaridan biri bo'lgan xizmatlar sohasining o'rni juda katta ahamiyatga egadir.

2020- yil  
yanvar- iyun



*Dastlabki ma'lumotlar*

Xizmatlar sohasi ishlab chiqarish unumdorligini va samaradorligini oshirishga yordam beradigan turli xil faoliyat turlarini o'z ichiga oladi.

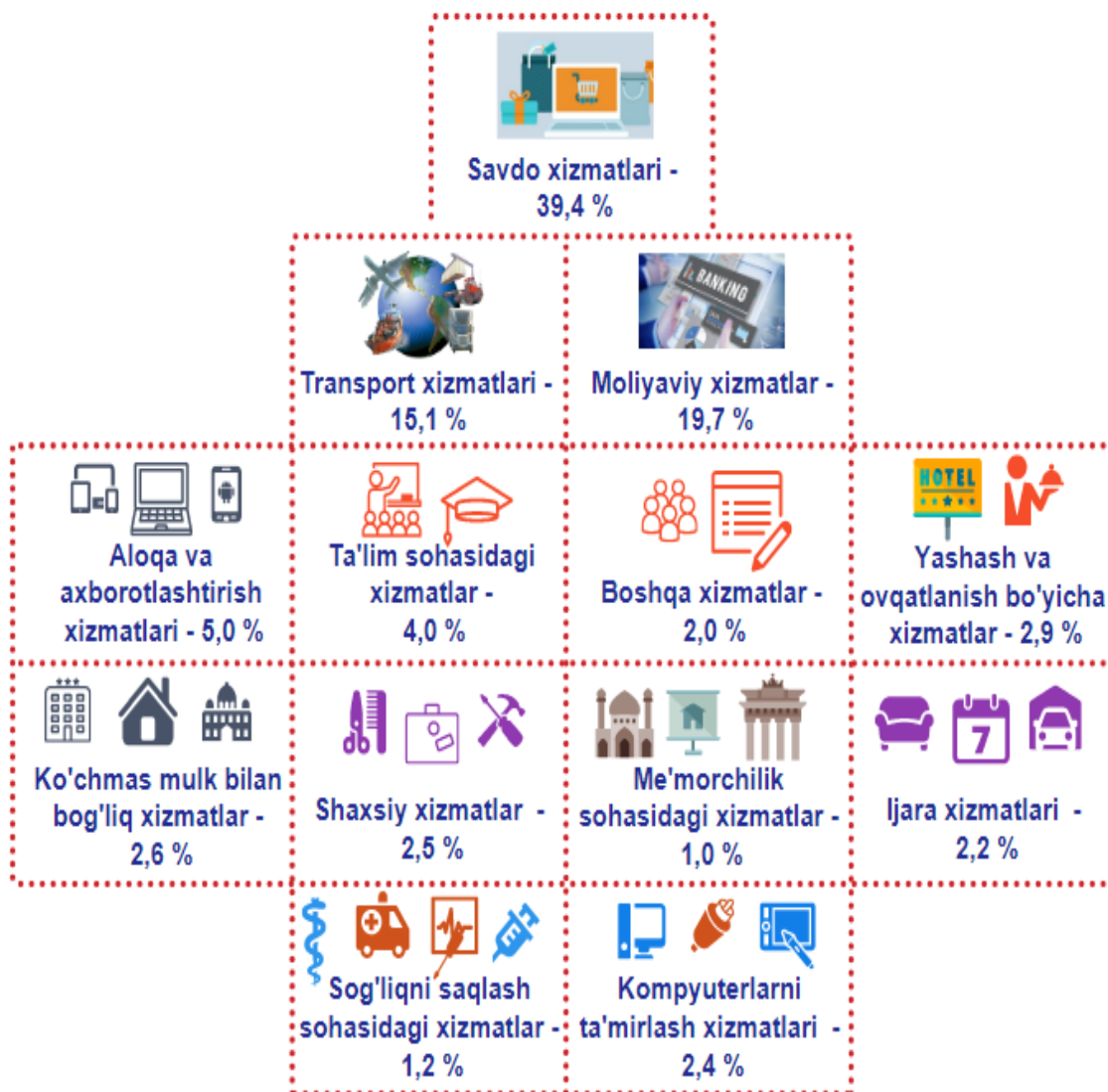
## Iqtisodiy faoliyat turlari bo'yicha ishlab chiqarilgan xizmatlarning asosiy ko'rsatkichlari (2020- yil yanvar-iyun oylarida)

	Hajmi, mlrd. so'm	O'tgan yilga nisbatan o'sish sur'ati, % da
<b>Xizmatlar - jami</b>	<b>3608,4</b>	<b>102,9</b>
shu jumladan:		
Aloqa va axborotlashtirish xizmatlari	180,2	107,8
Moliyaviy xizmatlar	709,2	130,9
Transport xizmatlari	546,3	95,4
shu jumladan: avtotransport xizmatlari	518,3	96,0
Yashash va ovqatlanish xizmatlari	103,5	83,4
Savdo xizmatlari	1421,3	100,5
Ko'chmas mulk bilan bog'liq xizmatlar	95,4	84,0
Ta'lim sohasidagi xizmatlar	145,9	147,1
Sog'liqni saqlash sohasidagi xizmatlar	43,2	100,0
Ijara xizmatlari	78,8	86,3
Kompyuter va maishiy tovarlarni ta'mirlash bo'yicha xizmatlar	86,8	85,5
Shaxsiy xizmatlar	89,0	87,8
Me'morchilik, muhandislik izlanishlari, texnik sinovlar va tahlil sohasidagi xizmatlar	36,4	70,6
Boshqa xizmatlar	72,4	83,7

**2020- yil  
yanvar- iyun**



## Iqtisodiy faoliyat turlari bo'yicha ko'rsatilgan bozor xizmatlarining tarkibi, % da (2020- yil yanvar-iyun oylarida)



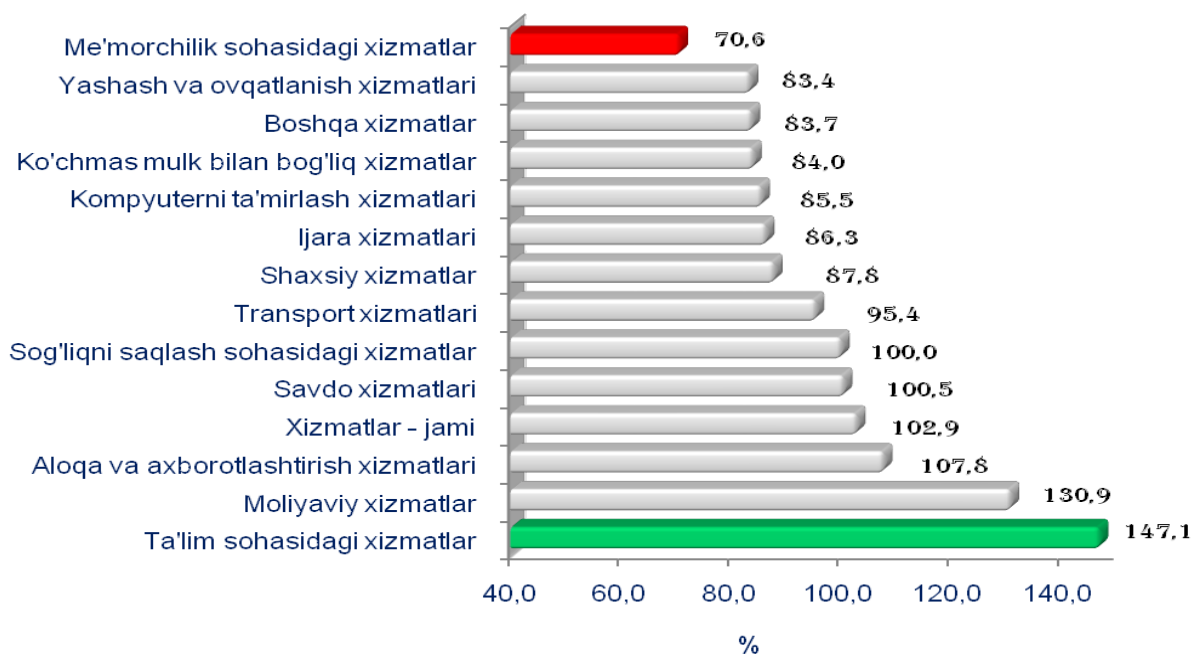
Iqtisodiy faoliyat turlari bo'yicha ko'rsatilgan bozor xizmatlari tarkibida eng katta ulushni savdo xizmatlari egallaydi. Shunday qilib, 2020- yil yanvar-iyun oylarida ularning ulushi 39,4 % ni tashkil etdi. Shu bilan birga, yuqori ko'rsatkichlar transport xizmatlari (15,1 %), moliyaviy xizmatlar (19,7 %), aloqa va axborotlashtirish xizmatlari bo'yicha (5,0 %) qayd etildi.

2020- yil  
yanvar- iyun

*Dastlabki ma'lumotlar*

Kompyuter va maishiy tovarlarni ta'mirlash bo'yicha xizmatlar ko'rsatish hajmlarining uncha katta bo'lmagan o'sishi kuzatildi, ularning ulushi atigi 2,4 % ni tashkil etdi. Shuningdek, sog'liqni saqlash sohasidagi xizmatlar bo'yicha past ulush qayd etildi - 1,2 %, ijara sohasidagi xizmatlari - 2,2 %, shuningdek me'morchilik, muhandislik izlanishlari, texnik sinovlar va tahlil sohasidagi, xizmatlarning ulushi 1,2 % dan qayd etildi.

### Iqtisodiy faoliyat turlari bo'yicha ko'rsatilgan bozor xizmatlarining o'sish sur'atlari, 2019- yil yanvar-iyun oylariga nisbatan % da (2020- yil yanvar-iyun oylarida)



Yuqori o'sish moliyaviy xizmatlar (47,1 %), aloqa va axborotlashtirish xizmatlarida (4,0 %) qayd etildi.

Xizmatlar sohasiga taalluqli bo'lgan boshqa barcha faoliyat turlari bo'yicha o'tgan yilning shu davriga nisbatan o'sish sur'atlarining pasayishi kuzatilmoqda.

2020- yil  
yanvar- iyun

*Dastlabki ma'lumotlar*

Har bir mamlakatning iqtisodiy hayotida muhim o'rin tutuvchi savdo sohasi ishlab chiqarish va iste'mol o'rtasidagi aloqani ta'minlaydi, shuningdek, tovarlarni ishlab chiqarish hajmi va tarkibiga, ularning turlarini yaxshilanishiga va sifatini oshishiga sezilarli ta'sir ko'rsatadi.

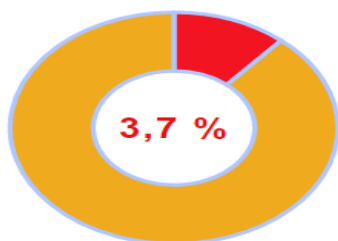
2020- yil yanvar-iyun oylarida, ko'rsatilgan bozor xizmatlari umumiy hajmida savdo xizmatlarining ulushi 39,4 % ni tashkil etib, bu 1421,3 mlrd. so'mga teng bo'ldi.

**Savdo** bu - tovarlarning aylanishini, ularning ishlab chiqarish sohasidan iste'mol sohasiga o'tishini ta'minlaydigan iqtisodiyot sohasidir. Ma'lum bir davlat ichida savdo tovarlarini zarur iste'molchiga yetkazib berish vazifasini bajaradi. U ulgurji va chakana savdoga bo'linadi.

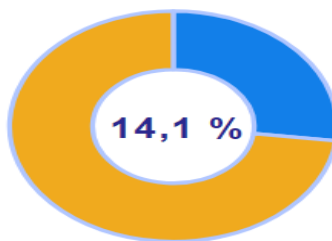
Joriy davrda chakana savdo xizmatlari ulushi, umumiy savdo xizmatlari hajmining qariyb to'rttdan uch qismiga, aniqrog'i 82,2 % iga to'g'ri keladi.

### Savdo xizmatlari tarkibi, % da (2020- yil yanvar-iyun oylarida)

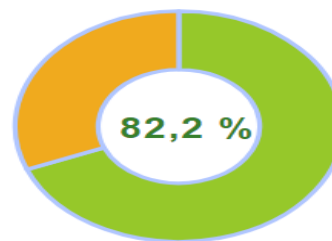
**Savdo xizmatlari - 100,0 %**



Avtomobillar va mototsikllar ulgurji va chakana savdosi, jumladan, ularni ta'mirlash xizmatlarini qo'shgan holda



Ulgurji savdo xizmatlari (avtomobillar va mototsikllar savdosidan tashqari)



Avtomobillar va mototsikllar savdosidan tashqari chakana savdo bo'yicha xizmatlar

**2020- yil  
yanvar- iyun**

*Dastlabki ma'lumotlar*

Ulgurji savdo xizmatlarining ulushi (avtomobillar va mototsikllar savdosidan tashqari) 14,1 % ga yetdi. Avtomobillar va mototsikllarning ulgurji va chakana savdosi bo'yicha xizmatlar, jumladan, avtomobillar va mototsikllarni ta'mirlash bo'yicha xizmatlarni qo'shgan holda, savdo xizmatlarining umumiy hajmidagi ulushi 3,7 % ni tashkil etdi.

### Moliyaviy xizmatlar

(2020- yil yanvar-iyun oylarida)

**Moliyaviy xizmatlar hajmi  
709,2 mlrd. so'mga teng bo'ldi.**



**Ularning umumiy xizmatlar hajmidagi ulushi  
19,7 % ni tashkil etdi.**

**O'tgan yilning shu davriga nisbatan**

**212,3 mlrd. so'mga hajmning ko'payishi  
kuzatildi.**

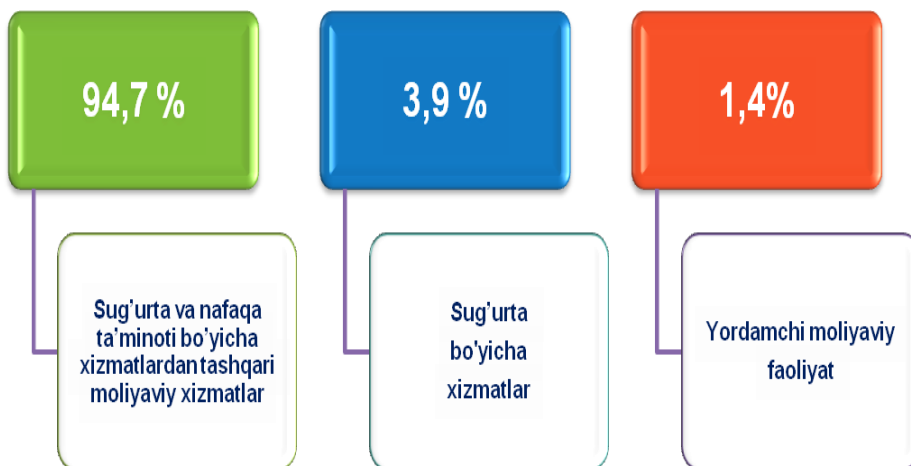


**Ularning o'sishi 30,9 % ni tashkil etdi.**

Moliyaviy xizmatlar hajmi - moliyaviy vositachilik hisobidan olingan foizli daromadlar hajmi (xizmatlar uchun belgilangan to'lovlar miqdorida), shuningdek, moliya muassasasi tomonidan ssuda berish yoki depozitni saqlash bo'yicha xizmatlari uchun to'lanadigan haq hisobiga ko'ra olinadi.

2020- yil  
yanvar- iyun

**Moliyaviy xizmatlar tarkibi, % da**  
(2020- yil yanvar-iyun oylarida)




Moliyaviy xizmatlar umumiy hajmida sug'urta va nafaqa ta'minoti bo'yicha xizmatlardan tashqari moliyaviy xizmatlarning ulushi 94,7 % ni tashkil etadi.

Joriy davrda sug'urta xizmatlarining ulushi 3,9 % oralig'ida qayd etildi.

Moliyaviy va sug'urtalash xizmatlariga nisbatan yordamchi xizmatlarning umumiy moliyaviy xizmatlar hajmidagi ulushi yuqori ko'rsatkichga ega emas va u 1,4 % ni tashkil etadi.

Rivojlangan davlatlar tajribasi shuni ko'rsatadiki, AKT rivojlanishi mamlakatning raqobatbardoshlik darajasiga bevosita ta'sir qiladi, sizga katta hajmdagi ma'lumotlarni to'plash va umumlashtirishga imkon beradi, strategik darajada boshqaruv uchun katta imkoniyatlar ochadi.

## Aloqa va axborotlashtirish xizmatlari (2020- yil yanvar-iyun oylarida)




2020- yil yanvar-iyun oylarida aloqa va axborotlashtirish xizmatlarining hajmi 180,2 mlrd. so'm darajasida belgilandi. O'tgan yilning mos davriga nisbatan ushbu turdagi xizmatlarning o'sish sur'ati 107,8 % ga yetdi.

Ko'rsatilgan bozor xizmatlarining umumiy hajmdagi ulushi 5,0 % ni tashkil etdi.

AKTdan faol foydalanish infratuzilmasi yuqori kadrlar salohiyati va yangi ko'rinishdagi texnika va texnologiyalarga asoslangan.

**2020- yil  
yanvar- iyun**

## Aloqa va axborotlashtirish xizmatlarining tarkibi, % da (2020- yil yanvar-iyun oylarida)



Aloqa va axborotlashtirish xizmatlari hajmida eng katta ulushni telekommunikatsiya xizmatlari (simli va mobil aloqa xizmatlari, Internet tarmog'i, yo'ldoshli aloqa xizmatlari va boshqalar) egallab, 96,1 % ni tashkil etdi.

Aloqa va axborotlashtirish xizmatlarining umumiy hajmidagi ulushida kompyuter dasturlashtirish, maslahat berish xizmatlari va boshqa yordamchi xizmatlar - 1,1 %, boshqa aloqa xizmatlari - 0,5 %, noshirlik xizmatlari - 1,7 % va axborot sohasidagi xizmatlar - 0,6 % ni tashkil etdi.

Ma'lumki, fuqarolarni yuqori sifatli va hamyonbop narxlardagi ta'lim bilan ta'minlash, jamiyat taraqqiyotini, uning kelajagini aniq belgilab beradigan vazifadir.



## Ta'lim sohasidagi xizmatlar (2020- yil yanvar-iyun oylarida)



2020- yil yanvar-iyun oylarida ta'lim sohasidagi xizmatlar hajmi 145,9 mlrd. so'mga yetib, bozor xizmatlari umumiy hajmidagi ulushi 4,0 % ni tashkil etdi. O'tgan yilning mos davriga nisbatan o'sish sur'ati 147,1 % ni tashkil etdi.



Yashash bo'yicha xizmatlar hajmi, qisqa muddatli turar joy bilan ta'minlash bo'yicha ko'rsatilgan xizmatlar (mehmonxonalar, otellar, motellar va boshqa turar joylar) qiymatini o'z ichiga oladi.

2020- yil  
yanvar- iyun



## Yashash va ovqatlanish bo'yicha xizmatlar (2020- yil yanvar-iyun oylarida)

O'tgan yilning shu davriga nisbatan yashash va ovqatlanish bo'yicha xizmatlarning o'sish sur'ati atigi 96,0 % ni tashkil etdi, ularning hajmi esa 103,5 mlrd. so'mga teng bo'lgan.

Ushbu davrda ularning bozor xizmatlari umumiy hajmidagi ulushi atigi 7,5 % ni tashkil etdi.

Yashash va ovqatlanish bo'yicha xizmatlar hajmi



103,5 mlrd. so'm



Yashash bo'yicha xizmatlar hajmi

7,5 mlrd. so'm



Oziq-ovqat va ichimliklar bilan ta'minlash bo'yicha xizmatlar hajmi

96,0 mlrd. so'm

Oziq-ovqat va ichimliklar bilan ta'minlash bo'yicha xizmatlar - oziq-ovqat mahsulotlari va ichimliklar yetkazib berish bo'yicha qo'yilgan ustamadan tashqari, ovqat tayyorlashda ishlatilgan va qayta ishlanmagan holda sotilgan mahsulotlar qiymatini o'z ichiga oluvchi aylanma qiymatidir.

2020- yil  
yanvar- iyun

## Yashash va ovqatlanish bo'yicha xizmatlar tarkibi (2020- yil yanvar-iyun oylarida)



2020- yil yanvar-iyun oylarida yashash bo'yicha xizmatlar ulushi 2,9 % ni tashkil etdi.

Sog'liqni saqlash sohasidagi xizmatlar hajmi bu - sog'liqni saqlash muassasalarining tibbiy va sanitariya xizmatlari, shuningdek, tashkilotlar va tibbiyot korxonalari, stomatologiya, fizioterapevtik, gomeopatik poliklinikalar, kosmetologiya klinikalari, giyohvand moddalarni iste'mol qiluvchilarni davolash ambulatoriyalari, laboratoriya va sanitariya-epidemiologiya profilidagi muassasalar tomonidan ko'rsatilgan bozor xizmatlarining qiymatidir.

2020- yil  
yanvar- iyun

*Dastlabki ma'lumotlar*

## Hududlar bo'yicha ko'rsatilgan xizmatlarning asosiy ko'rsatkichlari (2020- yil yanvar-iyun oylarida)

	Hajmi, mlrd. so'm	O'tgan yilga nisbatan o'sish sur'ati, % da	Aholi jon boshiga ko'rsatilgan bozor xizmatlari hajmi, ming so'm
<b>Surxondaryo viloyati *</b>	<b>3608,5</b>	<b>104,1</b>	<b>1366,3</b>
Termiz sh	1733,2	100,5	9586,1
tumanlar:			
Oltinsoy	99,8	100,5	563,4
Angor	85,4	101,2	643,3
Bandixon	22,5	100,2	299,0
Boysun	48,5	102,3	418,3
Muzrabot	102,9	101,9	724,9
Denov	758,9	102,7	1 964,5
Jarqo'rg'on	112,8	102,1	515,5
Qumqo'rg'on	102,9	101,9	438,1
Qiziriq	92,9	100,1	813,1
Sariosiyo	114,0	100,4	542,8
Termiz	83,2	101,5	1 075,1
Uzun	72,2	100,8	419,8
Sherobod	82,1	100,7	423,0
Sho'rchi	97,2	101,7	464,2

<sup>)</sup> Hududlar bo'yicha taqsimlanmaydigan hajmlarni qo'shgan holda

Shu bilan birga, nisbatan yuqori ko'rsatkichlar Termiz sh (1733,2 mlrd. so'm), Denov (758,9 mlrd. so'm), Sariosiyo (114,0 mlrd. so'm) va Jarqo'rg'on (112,8 mlrd. so'm) viloyatlarida qayd etildi.

2020- yil  
yanvar- iyun

## Aholi jon boshiga ko'rsatilgan bozor xizmatlarining asosiy ko'rsatkichlari

2020- yil yanvar-iyun oylarida aholi jon boshiga ko'rsatilgan bozor xizmatlari hajmi 1366,3 ming so'mga yetdi.

O'tgan yilning shu davriga nisbatan o'sish sur'ati 100,6 % ni tashkil etdi.



Ma'lumki, xizmatlar sohasining rivojlanish darajasi aholining hududiy va ijtimoiy harakatchanligini, yangi xo'jalik hududlarini o'zlashtirish, ishlab chiqarish samaradorligini va moddiy mahsulotlar iste'molini oshirishni ta'minlaydi.

Xizmatlar sohasini rivojlantirish ijtimoiy yo'naltirilgan bozor iqtisodiyotini shakllantirish uchun eng muhim shartlardan biri hisoblanadi. Mamlakatimizda amalga oshirilayotgan bozor islohotlarining ijobiy natijalari xizmatlar sohasini yanada rivojlantirish, jamiyatni rivojlantirishning eng muhim ijtimoiy-iqtisodiy vazifalarini hal etishda uning rolini oshirish bilan uzviy bog'liqdir.

Surxondaryo viloyati statistika boshqarmasi  
Xizmatlar sohasi statistikasi bo'limi

Mas'ul: P.Eshboyeva

Tel: (76) 225-65-91

2020- yil  
yanvar- iyun