

## 2020– yilning yanvar– mart oylarida Surxondaryo viloyatining qishloq, o‘rmon va baliq xo‘jaligi

Dastlabki ma'lumotlarga ko'ra, 2020– yilning yanvar – mart oylarida qishloq, o‘rmon va baliq xo‘jaligi mahsulot (xizmat) larining umumiy hajmi 2 017,2 mlrd. so‘mni yoki 2019– yilning mos davriga nisbatan 104,6 % ni, shu jumladan, dehqonchilik va chorvachilik, ovchilik va ushbu sohalarda ko‘rsatilgan xizmatlar – 1 975,9 mlrd. so‘mni (104,8 %), o‘rmon xo‘jaligi – 37,2 mlrd. so‘mni (102,2 %), baliq xo‘jaligi – 4,1 mlrd. so‘mni (85,9 %) tashkil qildi. Respublika qishloq, o‘rmon va baliq xo‘jaligi tarkibida Surxondaryo viloyatining ulushi 8,0 % ni tashkil etdi.

**2 017,2**

**Surxondaryo viloyati bo‘yicha  
qishloq, o‘rmon va baliq xo‘jaligi  
mahsulot (xizmat)larining hajmi, mlrd. so‘m**

**01****1 975,9**

**Dehqonchilik va chorvachilik, ovchilik  
va ushbu sohalarda ko‘rsatilgan xizmatlar**

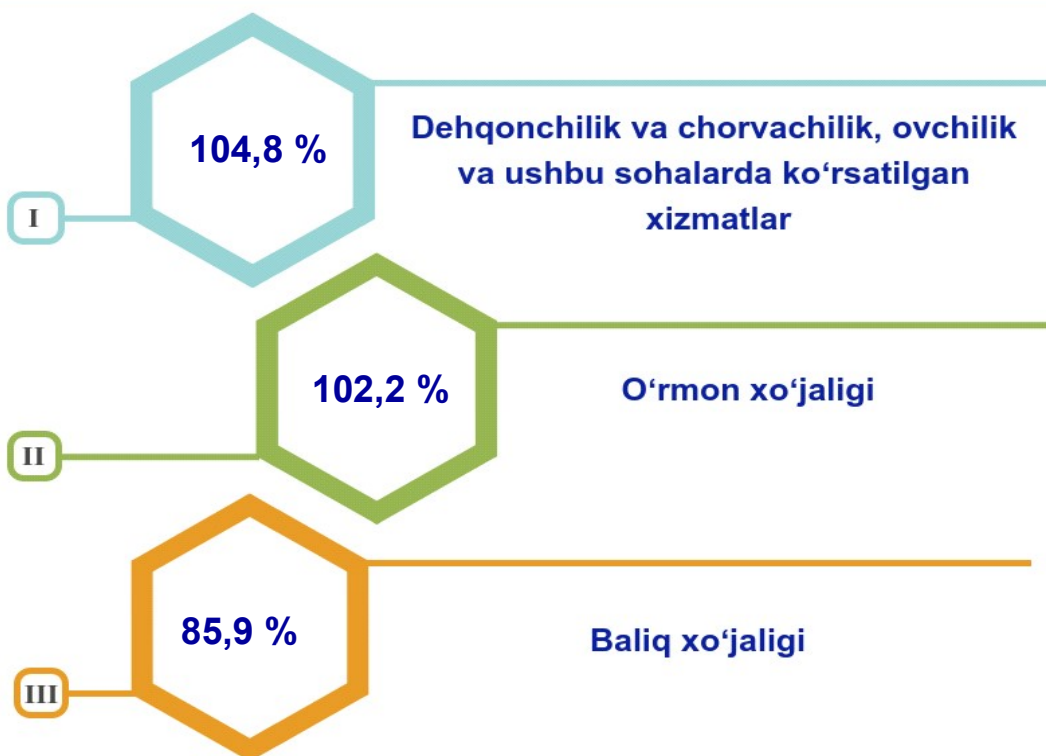
**02****37,2**

**O‘rmon xo‘jaligi**

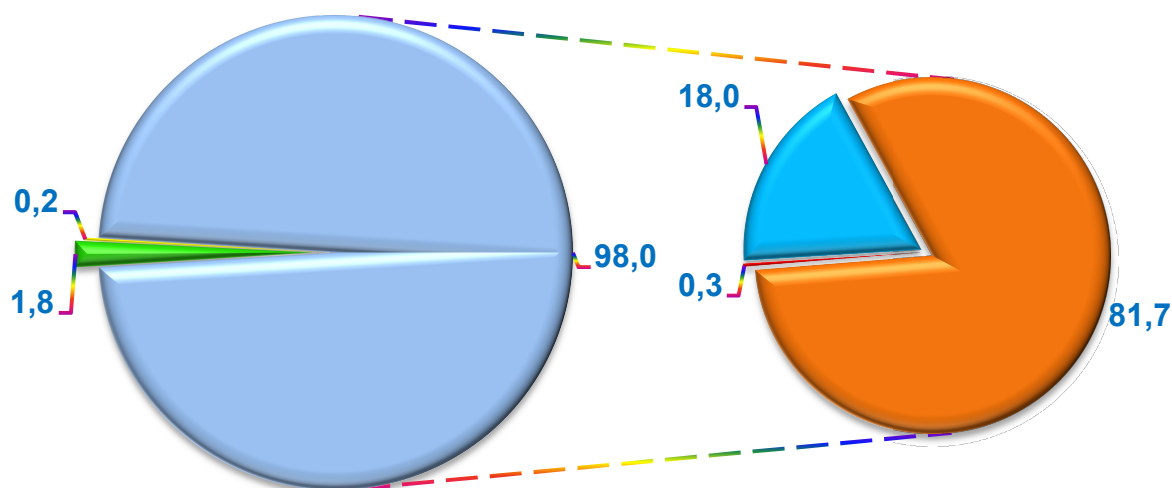
**03****4,1**

**Baliq xo‘jaligi**

**Qishloq, o‘rmon va baliq xo‘jaligi mahsulot (xizmat)lar hajmining o‘shish sur‘ati**



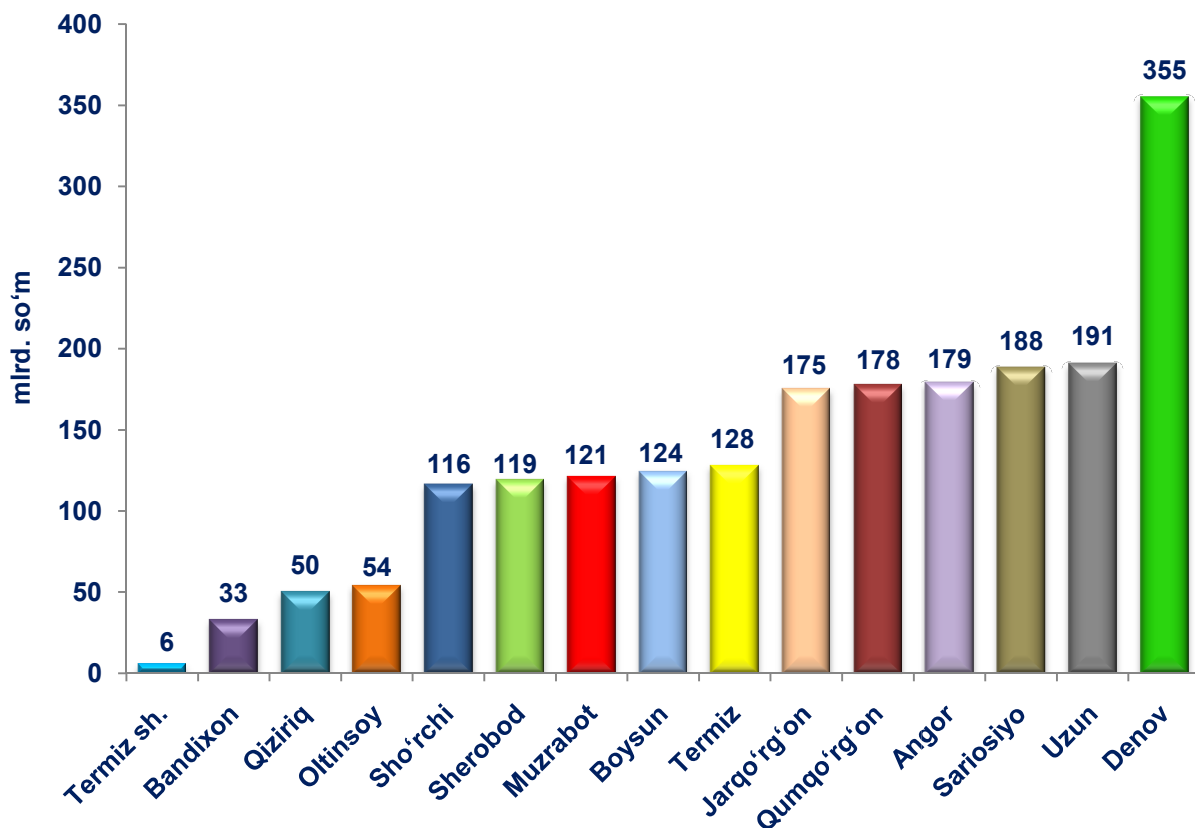
**Qishloq, o‘rmon va baliq xo‘jaligi mahsulot (xizmat)lari umumiy hajmining taqsimlanishi (%)**



- O‘rmon xo‘jaligi
- Baliq xo‘jaligi
- Dehqonchilik va chorvachilik, ovchilik va ushbu sohalarda ko‘rsatilgan xizmatlar
- Dehqonchilik
- Chorvachilik
- Ovchilik va qishloq xo‘jaligi sohasidagi xizmatlar

2020–yilning yanvar – mart yakunlariga ko‘ra, qishloq, o‘rmon va baliq xo‘jaligi mahsulot (xizmat)lar umumiy hajmining 98,0 % i – dehqonchilik va chorvachilik, ovchilik va ushbu sohalarda ko‘rsatilgan xizmatlar, 1,8 % i – o‘rmon xo‘jaligi, 0,2 % i – baliq xo‘jaligi hissasiga to‘g‘ri keladi.


**Shahar va tumanlar kesimida qishloq, o‘rmon va baliq xo‘jaligi mahsulot (xizmat)larining hajmi**



2020–yilning yanvar – mart oylarida, shahar va tumanlar kesimida qishloq, o‘rmon va baliq xo‘jaligi mahsulot (xizmat)larining eng yuqori hajmi Denov (355 mlrd. so‘m) va Uzun (191 mlrd. so‘m) tumanlariga qayd etildi. Aksincha kam hajmga ega hududlarga Termiz shahri (6 mlrd. so‘m), Bandixon (33 mlrd. so‘m) va Qiziriq tumani (50 mlrd. so‘m) keltirib o‘tish mumkin.

Viloyat ko‘rsatkichidan (104,6 %) yuqori o‘shish sur‘atlari Denov (104,7 %), Sherobod (104,8 %) va Angor (106,8 %) tumanlarida kuzatildi. Termiz shahri (102,4 %), Uzun (100,4 %), Bandixon (102,3 %), Boysun (102,8 %), va Sariosiyo (103,5 %) tumanlarida esa aksincha o‘shish sur‘atlari pastligi kuzatildi.

## Hududlar bo'yicha qishloq, o'rmon va baliq xo'jaligi mahsulot (xizmat)larining o'sish sur'ati

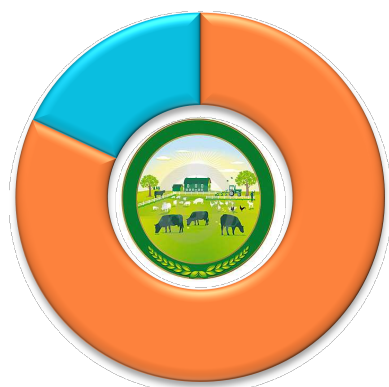


### Qishloq xo'jaligi mahsulotlari

2020– yilning yanvar – mart oylarida ishlab chiqarilgan qishloq xo'jaligi mahsulotlari hajmi 1 969,3 mlrd. so'mni yoki 2019– yilning mos davriga nisbatan 104,7 % ni, shu jumladan, dehqonchilik mahsulotlari – 356,0 mlrd. so'mni (112,6 %), chorvachilik mahsulotlari – 1 613,3 mlrd. so'mni (103,4 %) tashkil qildi.

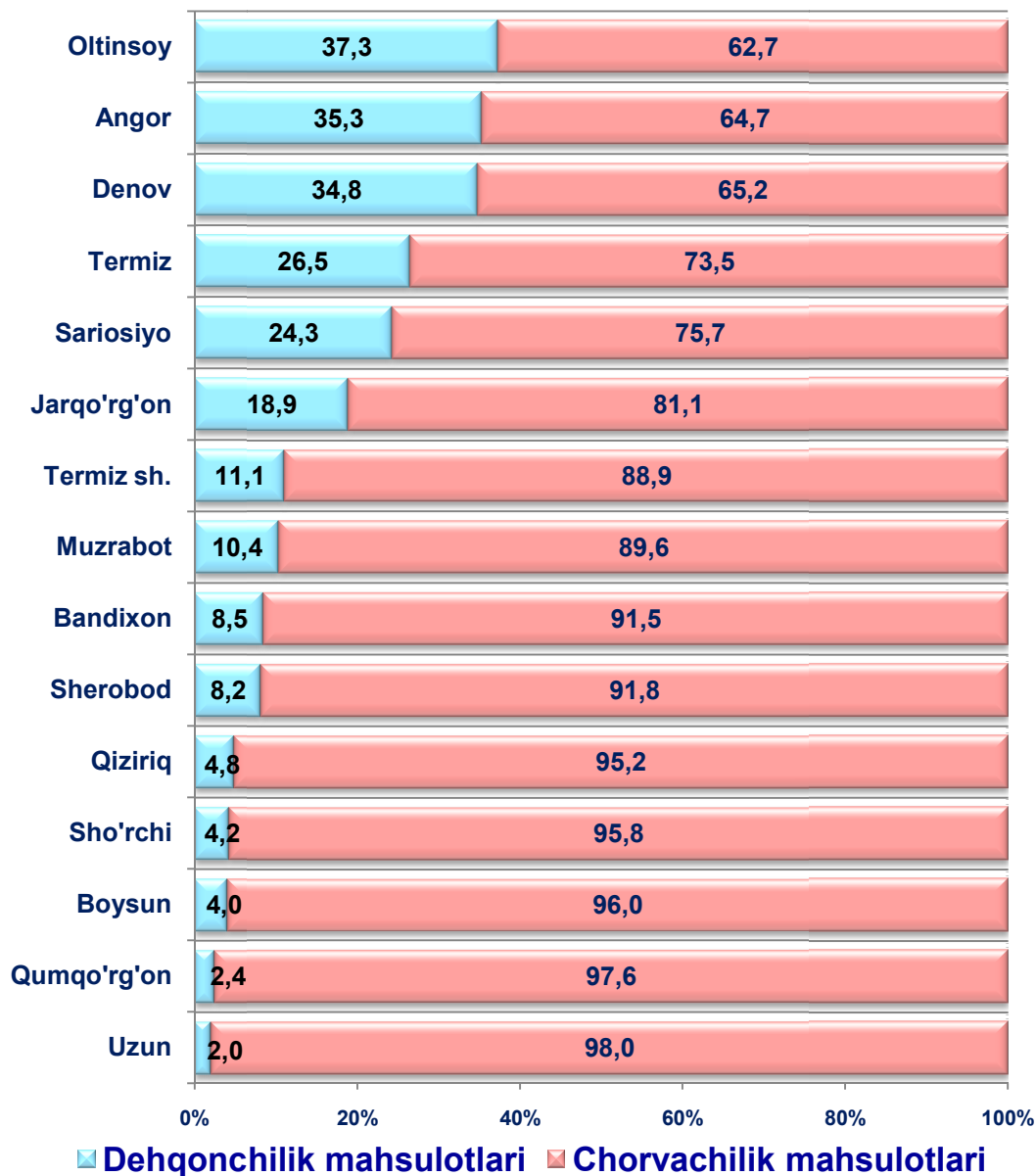
### Qishloq xo'jaligi mahsulotlari ishlab chiqarish hajmida dehqonchilik va chorvachilik mahsulotlarining ulushi

**18,1 %**  
Dehqonchilik mahsulotlari

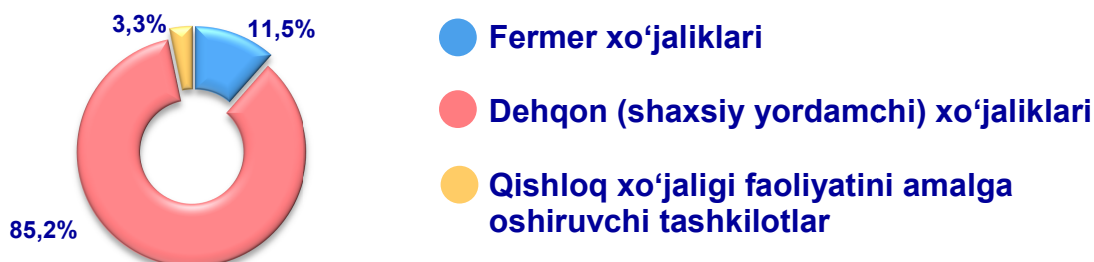


**81,9 %**  
Chorvachilik mahsulotlari

**Ishlab chiqarilgan qishloq xo'jaligi mahsulotlari  
hajmining hududlar kesimida taqsimlanishi (%)**




**Qishloq xo'jaligi mahsulotlari ishlab chiqarish hajmida  
dehqonchilik va chorvachilik mahsulotlarining ulushi**



Xo'jalik toifalari bo'yicha tahlillar, qishloq xo'jaligi mahsulotlari umumiy hajmining 85,2 % i – dehqon (shaxsiy yordamchi) xo'jaliklariga, 11,5 % i – fermer xo'jaliklariga, 3,3 % i – qishloq xo'jaligi faoliyatini amalga oshiruvchi tashkilotlarga to'g'ri kelishini ko'rsatmoqda.

**Ishlab chiqarilgan qishloq xo'jaligi mahsulotlarining hududlar bo'yicha xo'jalik toifalari kesimida taqsimlanishi (%)**



2020- yilning yanvar – mart oylari yakuniga ko'ra ishlab chiqarilgan qishloq xo'jaligi mahsulotlari tarkibidagi fermer xo'jaliklarining ulushi bo'yicha eng yuqori ko'rsatkich Denov shahrida (37,3 %), dehqon (shaxsiy yordamchi) xo'jaliklarining eng yuqori ulushi Bandixon tumanida (100,0 %), qishloq xo'jaligi faoliyatini amalga oshiruvchi tashkilotlarning eng yuqori ulushi Termez tumanida (30,7 %) qayd etildi.

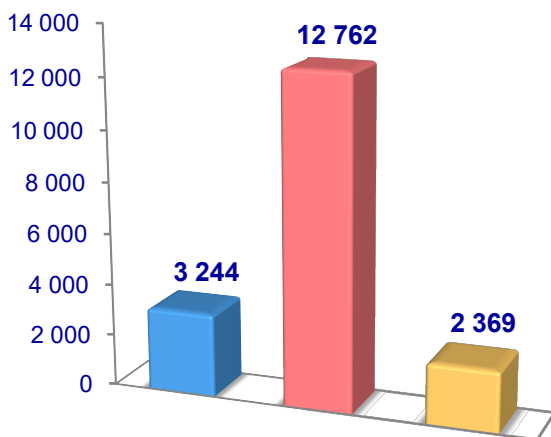
Fermer xo'jaliklarining qishloq xo'jaligi mahsuloti tarkibidagi ulushi bo'yicha eng kam ko'rsatkich Jarqo'rg'on tumanida (1,3 %), dehqon (shaxsiy yordamchi) xo'jaliklarining eng kam ulushi Denov tumanida (60,9 %), qishloq xo'jaligi faoliyatini amalga oshiruvchi tashkilotlarning eng kam ulushi Boysun tumanida (0,1 %), va Uzun tumanida (0,2 %) qayd etildi.

### Dehqonchilik

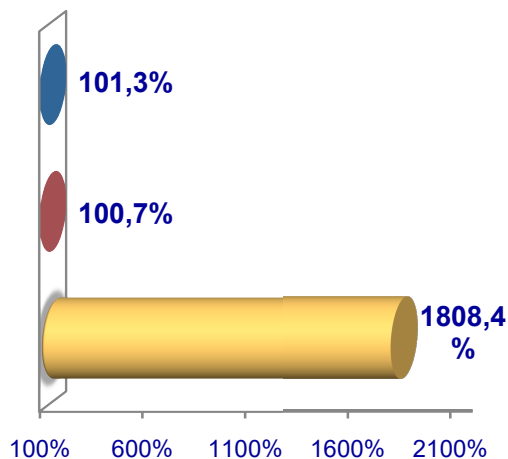
2020– yilning yanvar – mart oylarida ishlab chiqarilgan dehqonchilik mahsulotlarining hajmi 356,0 mlrd. soʻmni yoki 2019– yilning mos davriga nisbatan 112,6 % ni tashkil etdi. Ishlab chiqarilgan qishloq xoʻjaligi mahsulotlarining umumiy hajmida dehqonchilik mahsulotlarining ulushi 18,1 % ni tashkil qildi.

### Sabzavotlar

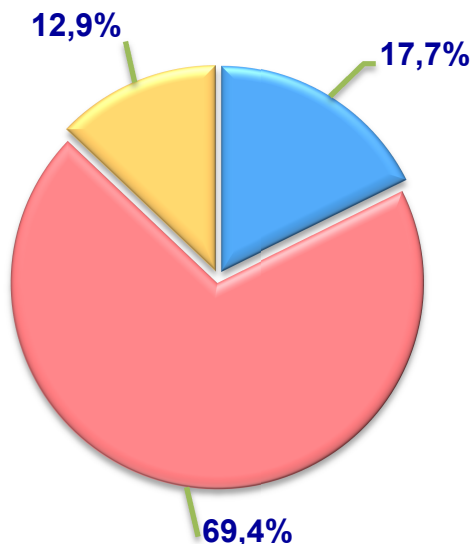
Hajmi, t.



Oʻsish surʼati



Ishlab chiqarilgan mahsulotning xoʻjalik toifalari boʻyicha taqsimlanishi



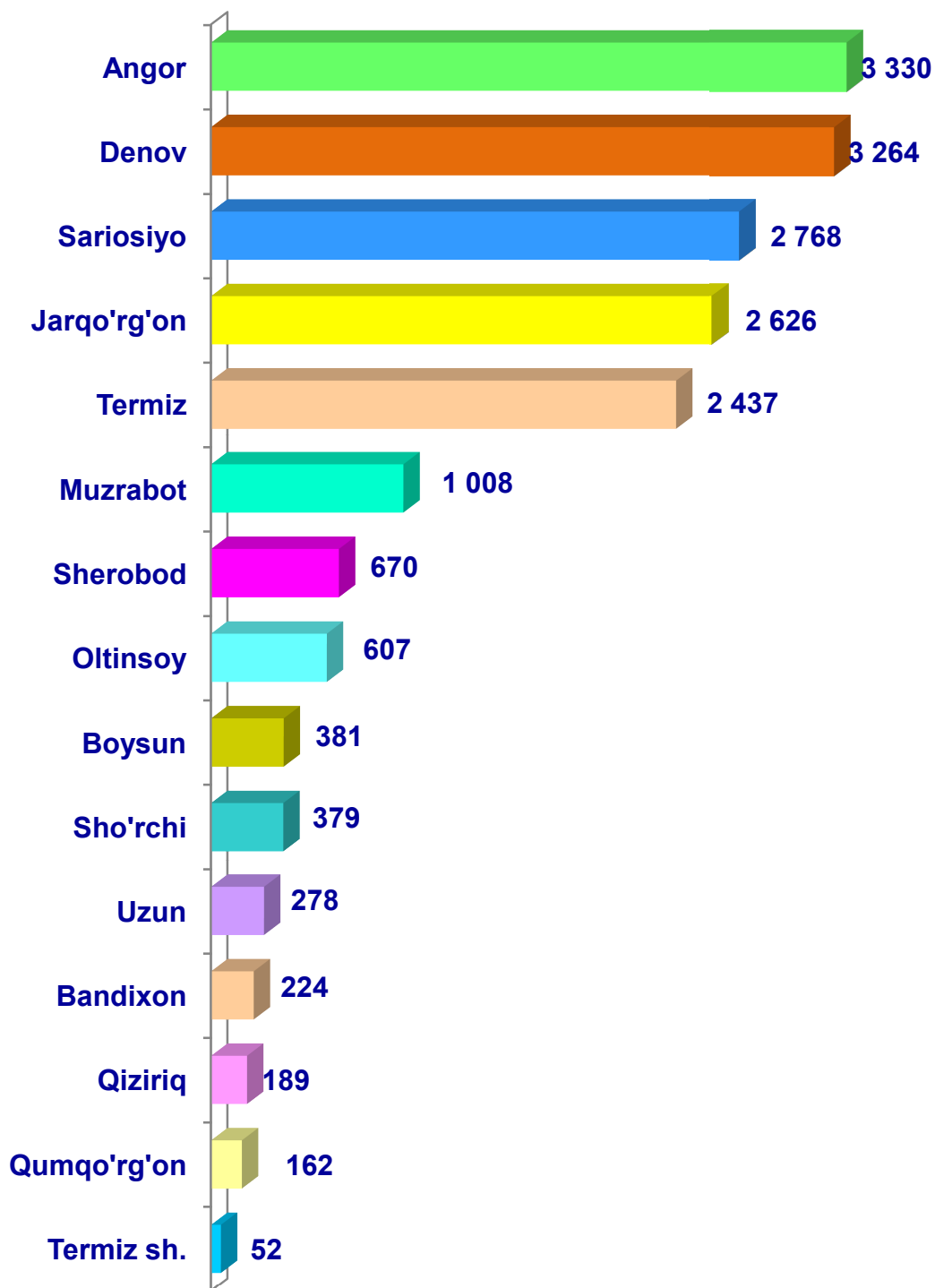
- Fermer xoʻjaliklari
- Dehqon (shaxsiy yordamchi) xoʻjaliklari
- Qishloq xoʻjaligi faoliyatini amalga oshiruvchi tashkilotlar



2020– yilning yanvar – mart oylarida barcha toifadagi xoʻjaliklar tomonidan 18 375 t. sabzavotlar (2019– yilning yanvar – martiga nisbatan 14,8 % ga koʻp) ishlab chiqarildi. Sabzavot ishlab chiqarish koʻrsatkichlarini xoʻjaliklar toifalari boʻyicha tahlil qilinganda, sabzavot ishlab chiqarish umumiy hajmidan 69,4 % i dehqon (shaxsiy yordamchi) xoʻjaliklari hissasiga toʻgʻri kelishini koʻrsatmoqda.



**Surxondaryo viloyati bo'yicha  
sabzavotlar yetishtirish  
hajmi, tonna**



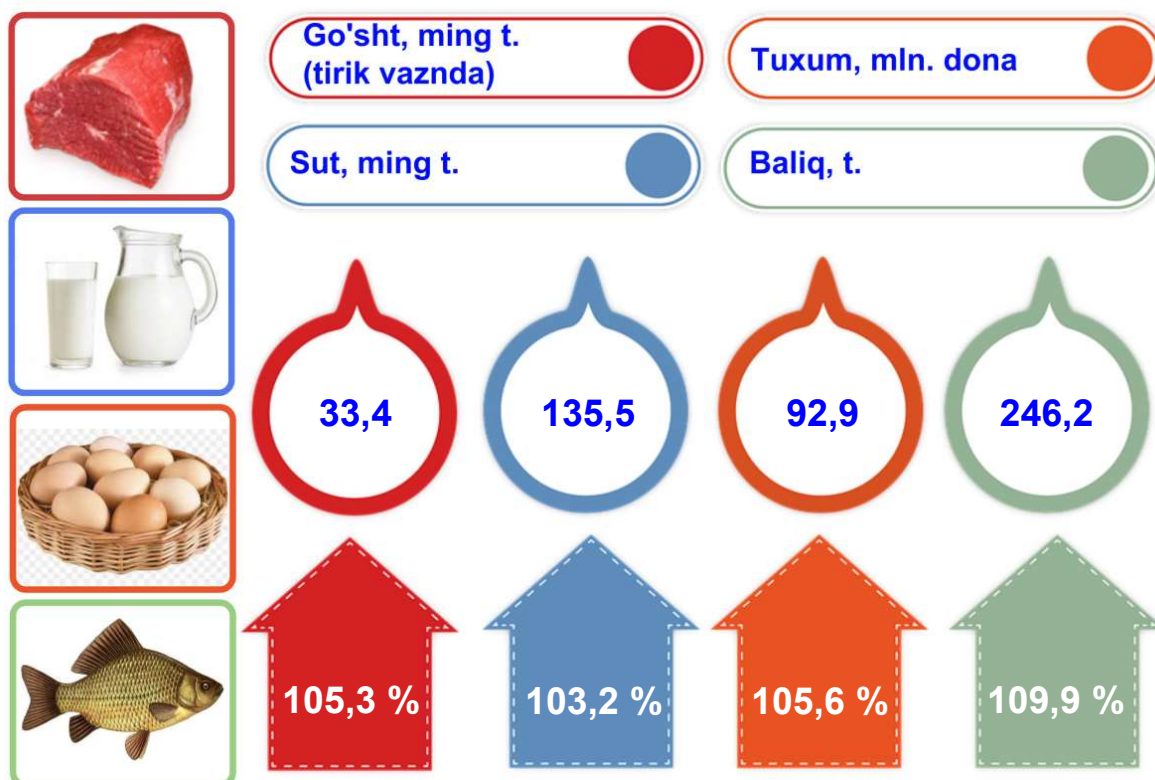


## Chorvachilik



2020– yilning yanvar – mart oylarida chorvachilik mahsulotlarini ishlab chiqarish hajmi 1 613,3 mlrd. so‘mni yoki 2019– yilning mos davriga nisbatan 103,4 % ni tashkil qildi. Ishlab chiqarilgan qishloq xo‘jaligi mahsulotlarining umumiy hajmida chorvachilik mahsulotlarining ulushi 81,9 % ni tashkil etdi.

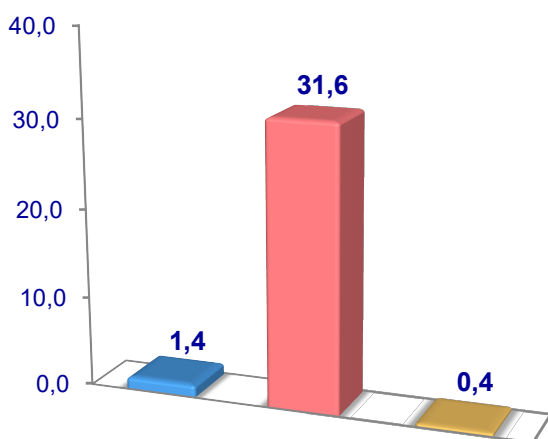
Chorvachilik sohasining ichki imkoniyatlarini oshirish bo‘yicha choratadbirlarning izchil amalga oshirilib borilayotganligi, shuningdek, ularga davlat tomonidan tizimli yordam ko‘rsatilib kelinayotganligi chorva mollari bosh sonining ko‘payishiga, ichki iste‘mol bozorlarini chorvachilik mahsulotlari bilan to‘ldirishga imkon yaratdi.



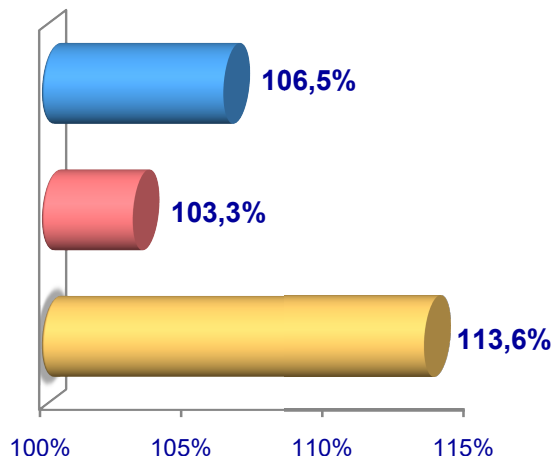
2020– yilning yanvar – mart oylarida barcha toifadagi xo‘jaliklar tomonidan tirik vaznda 33,4 ming t. go‘sh t (2019– yilning yanvar – martiga nisbatan 5,3 % ga ko‘p), 135,5 ming t. sut (3,2 % ga ko‘p), 92,9 mln. dona tuxum (5,6 % ga ko‘p), 69,0 t. jun (82,1 % ga ko‘p), 232,0 ming dona qorako‘l teri (5,0 % ga ko‘p) ishlab chiqarildi va 246,2 t. baliq (9,9 % ga ko‘p) ovlandi.

**Go'sht (tirik vaznda)**

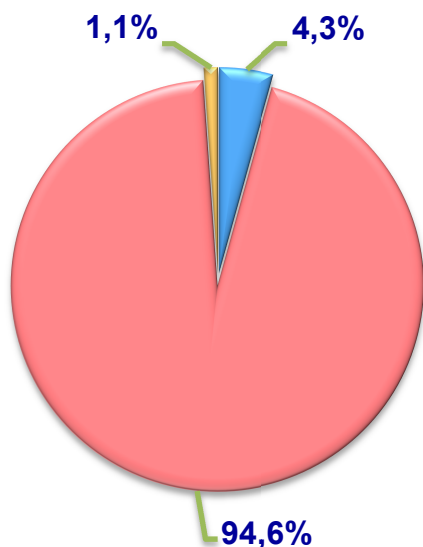
**Hajmi, ming t.**



**O'sish sur'ati**



**Ishlab chiqarilgan mahsulotning xo'jalik toifalari bo'yicha taqsimlanishi**



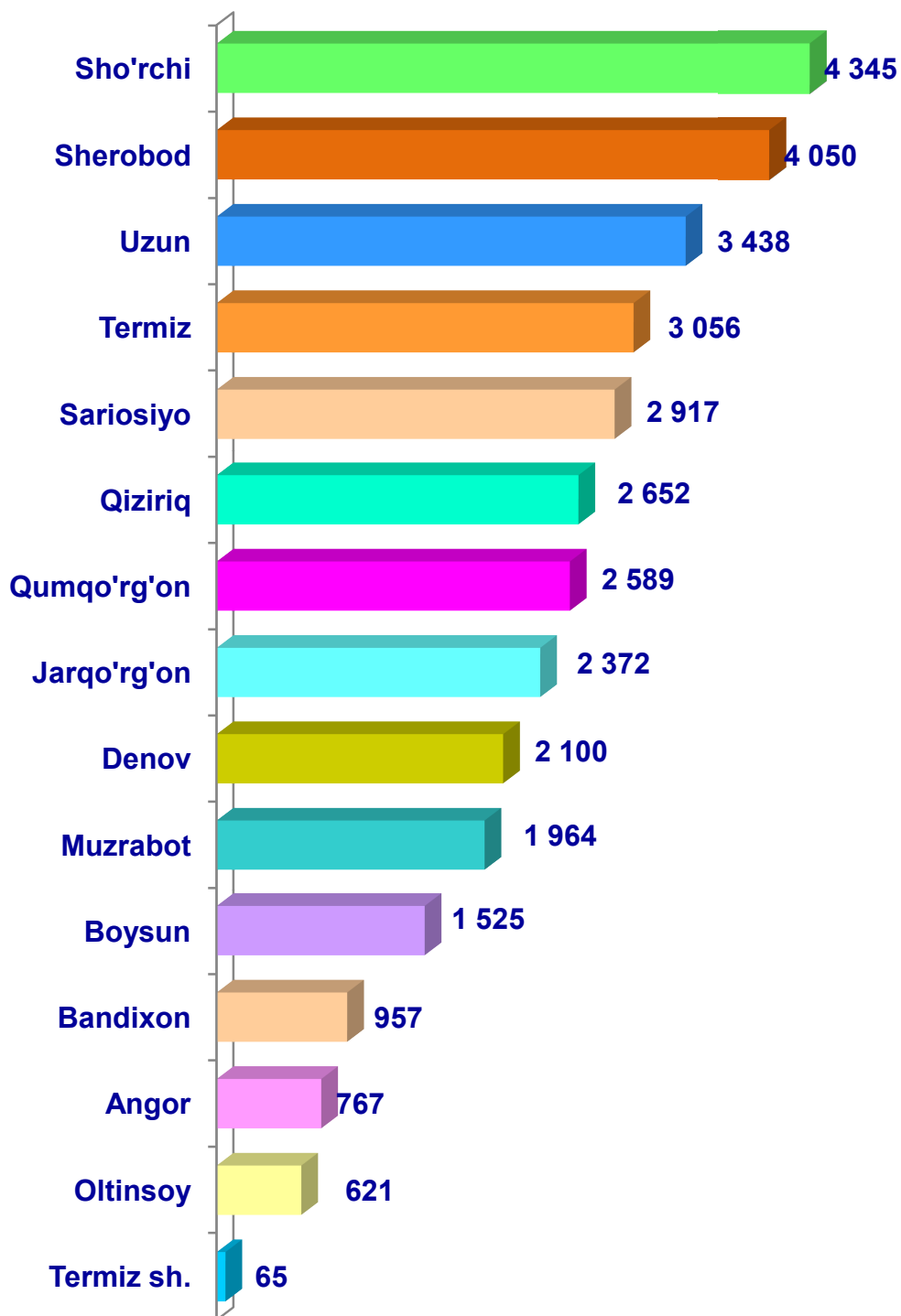
- **Fermer xo'jaliklari**
- **Dehqon (shaxsiy yordamchi) xo'jaliklari**
- **Qishloq xo'jaligi faoliyatini amalga oshiruvchi tashkilotlar**



2020– yilning yanvar – mart oylarida barcha toifadagi xo'jaliklar tomonidan tirik vaznda 33,4 ming t. go'sht (2019– yilning yanvar – martiga nisbatan 3,5 % ga ko'p) ishlab chiqarildi. Go'sht ishlab chiqarish ko'rsatkichlari xo'jaliklar toifalari bo'yicha tahlil etilganda, go'sht ishlab chiqarish umumiy hajmidan 94,6 % i dehqon (shaxsiy yordamchi) xo'jaliklari hissasiga to'g'ri kelganini qayd etish zarur.

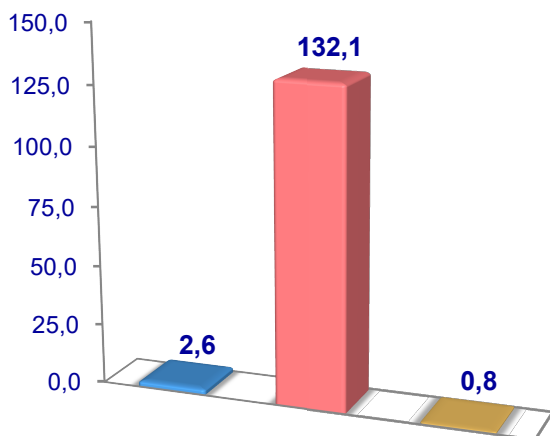


**Surxondaryo viloyati bo'yicha  
go'sht (*tirik vaznda*)  
yetishtirish hajmi, tonna**

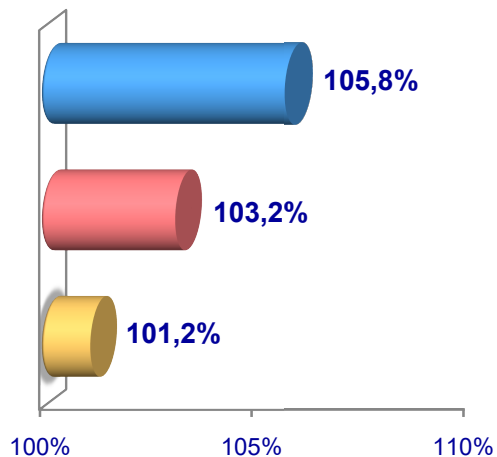


## Sut


Hajmi, ming t.



O'sish sur'ati



Ishlab chiqarilgan  
mahsulotning xo'jalik toifalari  
bo'yicha taqsimlanishi



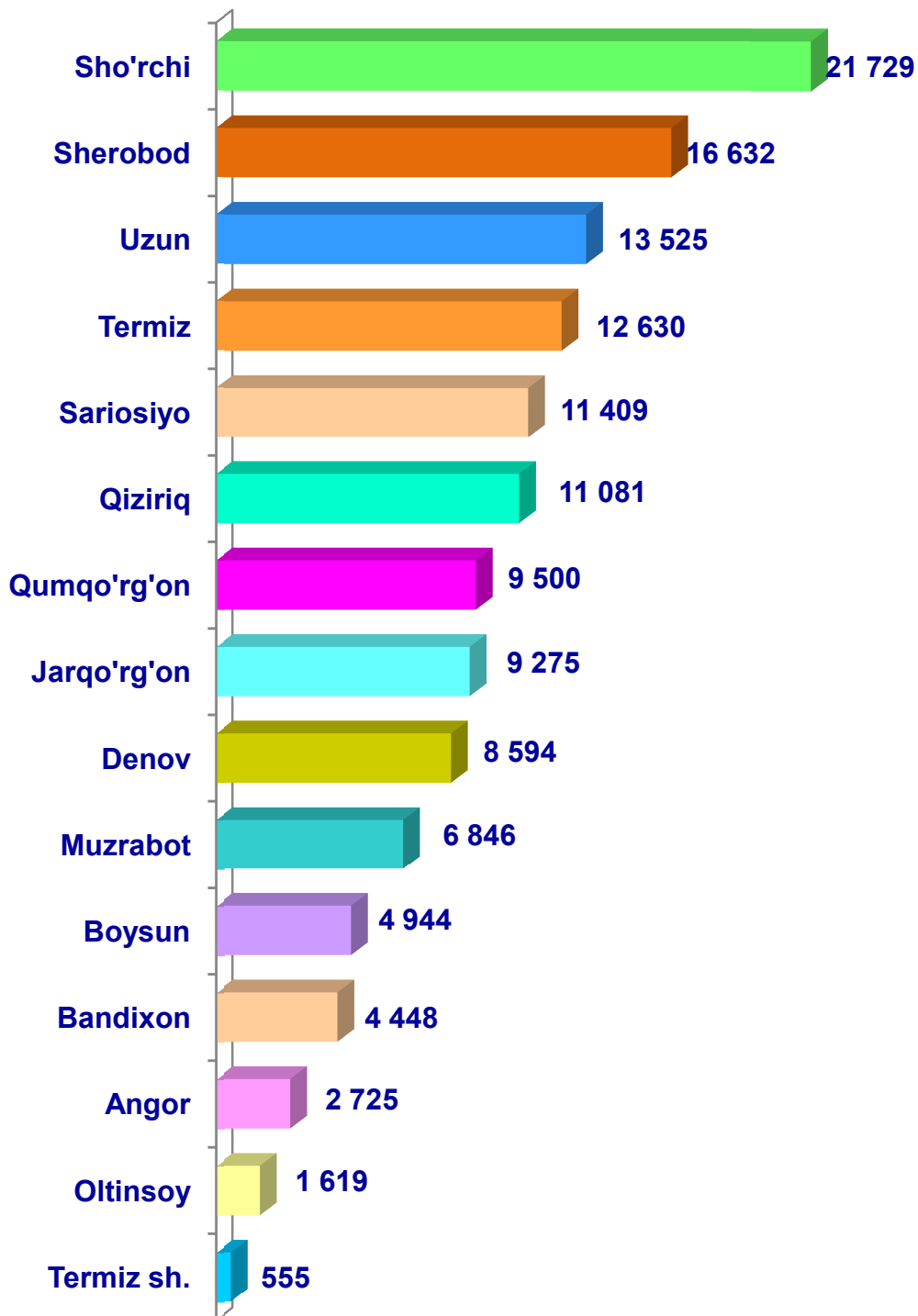
- Fermer xo'jaliklari
- Dehqon (shaxsiy yordamchi) xo'jaliklari
- Qishloq xo'jaligi faoliyatini amalga oshiruvchi tashkilotlar



2020– yilning yanvar – mart oylarida barcha toifadagi xo'jaliklar tomonidan 135,5 ming t. sut (2019– yilning yanvar – martiga nisbatan 3,2 % ga ko'p) ishlab chiqarildi. Sut ishlab chiqarish ko'rsatkichlarini xo'jalik toifalari bo'yicha tahlil qilinganda, sut ishlab chiqarish umumiy hajmidan 97,5 % i dehqon (shaxsiy yordamchi) xo'jaliklari hissasiga to'g'ri kelishini ko'rsatmoqda.

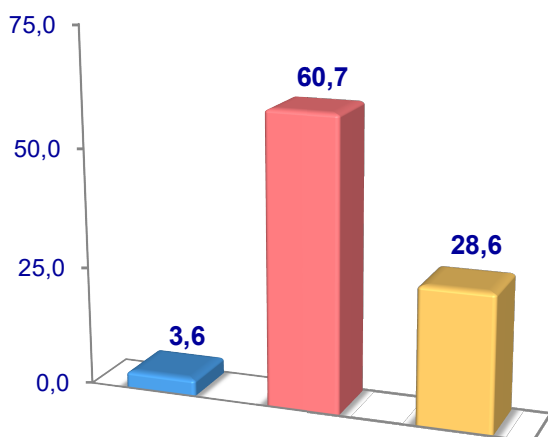


**Surxondaryo viloyati bo'yicha  
ishlab chiqarilgan  
sut hajmi, tonna**

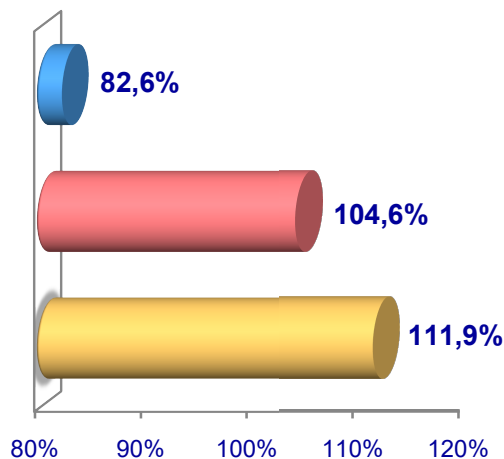


## Tuxum

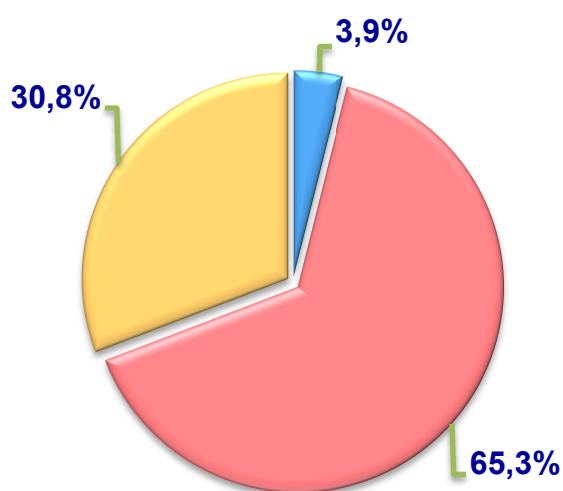
**Hajmi, mln. dona**



**O'sish sur'ati**



**Ishlab chiqarilgan mahsulotning xo'jalik toifalari bo'yicha taqsimlanishi**



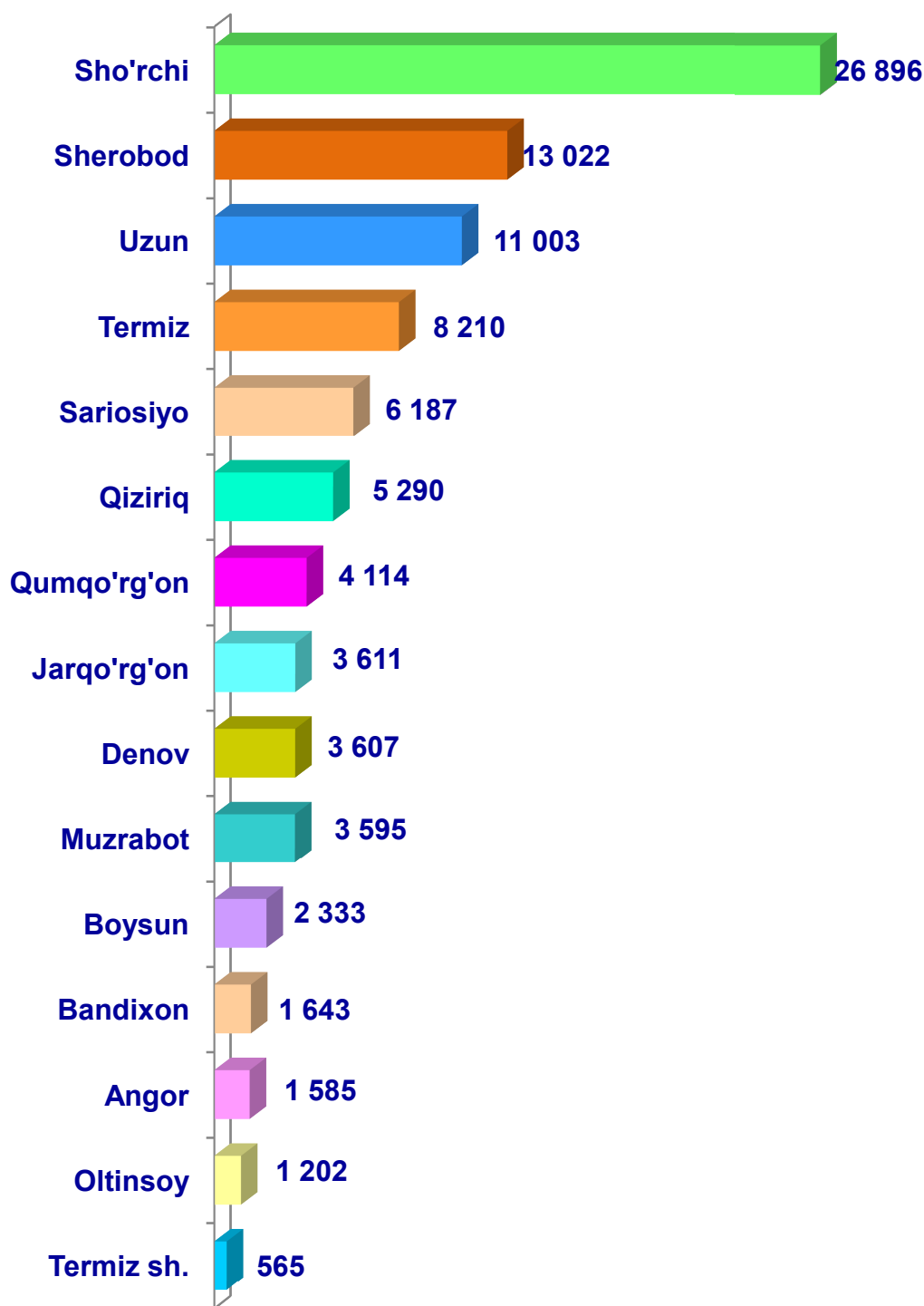
- **Fermer xo'jaliklari**
- **Dehqon (shaxsiy yordamchi) xo'jaliklari**
- **Qishloq xo'jaligi faoliyatini amalga oshiruvchi tashkilotlar**



2020– yilning yanvar – mart oylarida barcha toifadagi xo'jaliklar tomonidan 92,9 mln. dona tuxum (2019– yilning yanvar – martiga nisbatan 5,6 % ga ko'p) ishlab chiqarildi. Tuxum ishlab chiqarish ko'rsatkichlari xo'jalik toifalari bo'yicha tahlil etilganda, tuxum ishlab chiqarish umumiy hajmidan 65,3 % i dehqon (shaxsiy yordamchi) xo'jaliklari hissasiga to'g'ri keldi.

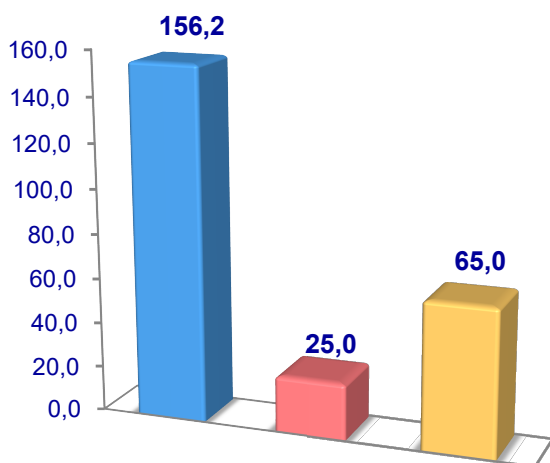


**Surxondaryo viloyati bo'yicha  
olingan tuxum  
hajmi, ming dona**

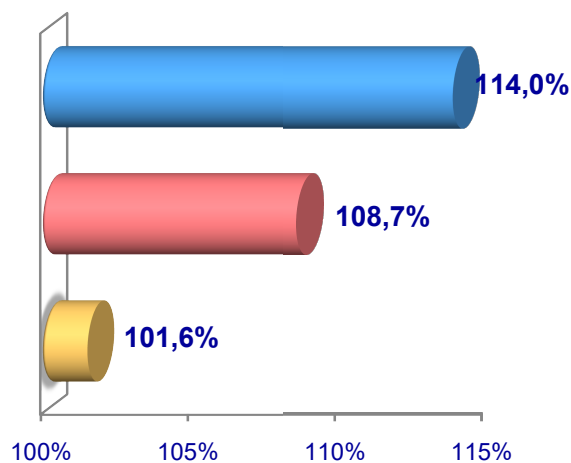


**Baliq**

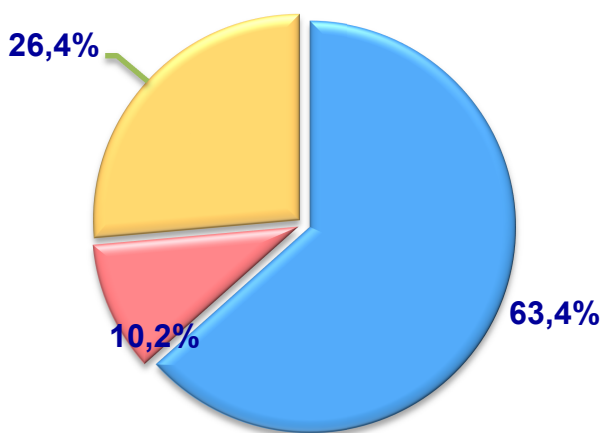
**Hajmi, t.**



**O'sish sur'ati**



**Ishlab chiqarilgan mahsulotning xo'jalik toifalari bo'yicha taqsimlanishi**




- **Fermer xo'jaliklari**
- **Dehqon (shaxsiy yordamchi) xo'jaliklari**
- **Qishloq xo'jaligi faoliyatini amalga oshiruvchi tashkilotlar**

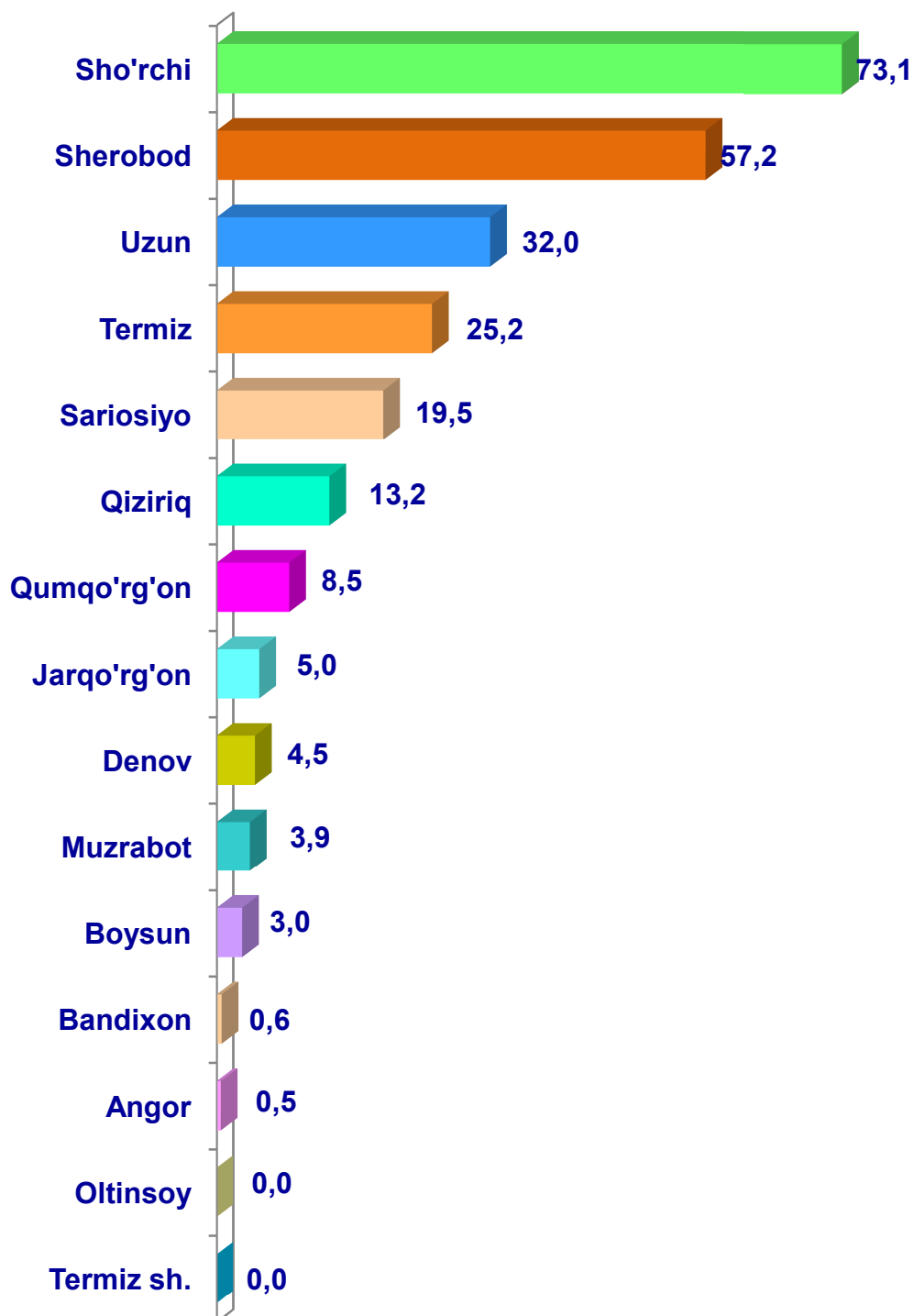


2020–yilning yanvar – mart oylarida barcha toifadagi xo'jaliklar tomonidan 246,2 t. (2019–yilning yanvar – martiga nisbatan 9,9 % ga ko'p) baliq ovlandi. Ovlangan baliqlar xo'jalik toifalari bo'yicha tahlil qilinganda, ovlangan baliq umumiy hajmidan 63,4 % i qishloq xo'jaligi faoliyatini amalga oshiruvchi tashkilotlar hissasiga to'g'ri kelganini ta'kidlash lozim.

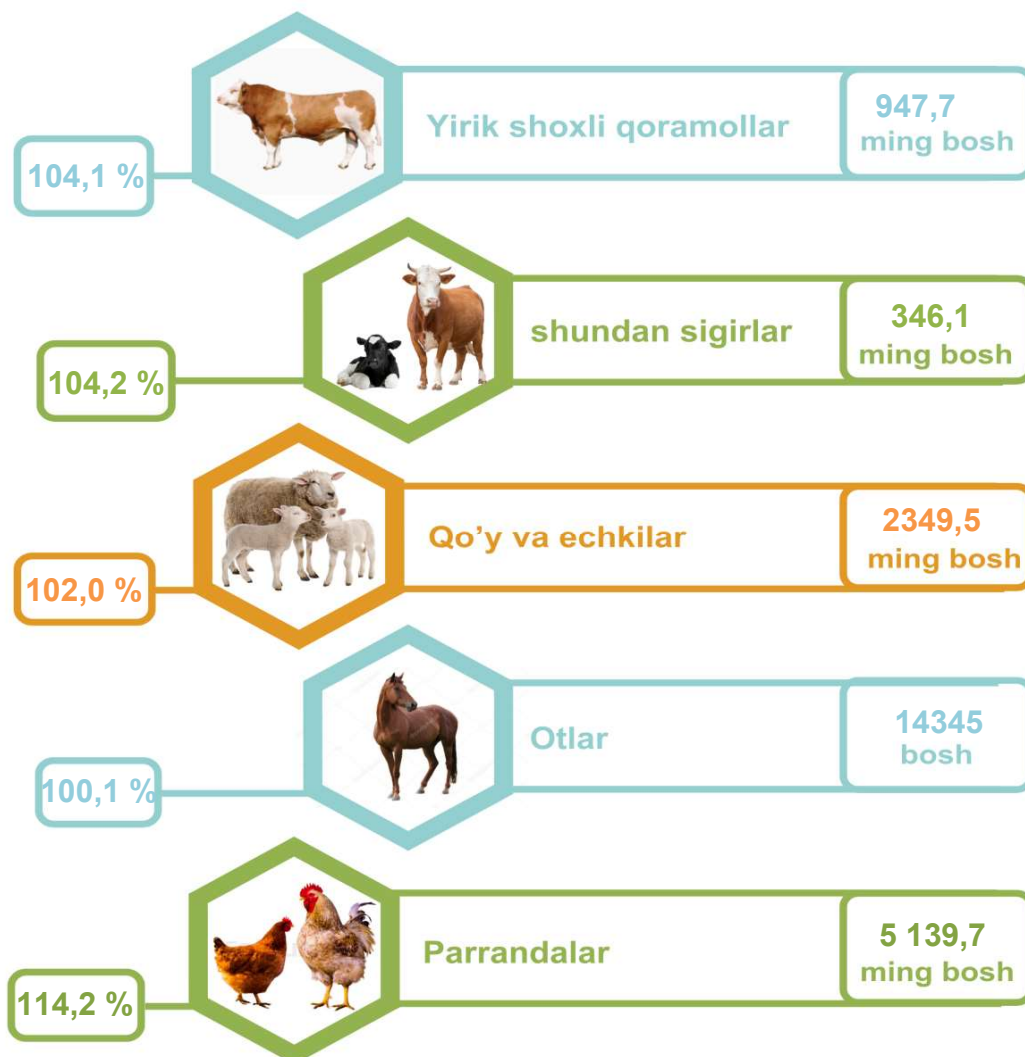




**Surxondaryo viloyati bo'yicha  
ovlangan baliq  
hajmi, tonna**



### Chorva mollari va parrandalar bosh soni



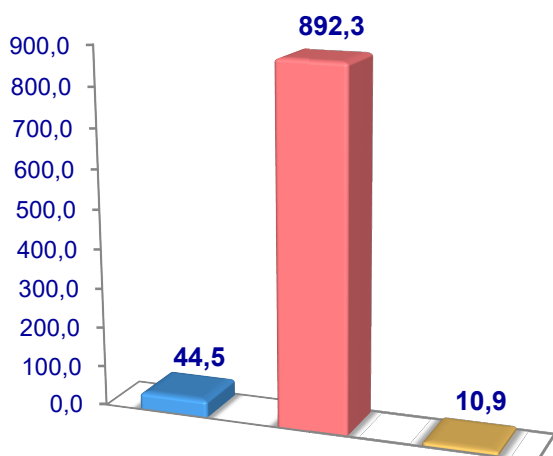
2020– yining 1– aprel holatiga ko'ra, yirik shoxli qoramollar bosh soni to'g'risidagi ma'lumotlarni xo'jalik toifalari bo'yicha tahlil qilar ekanmiz, yirik shoxli qoramollarning 4,7 % i fermer xo'jaliklari hissasiga, 94,2 % i dehqon (shaxsiy yordamchi) xo'jaliklariga, 1,1 % i qishloq xo'jaligi faoliyatini amalga oshiruvchi tashkilotlarga to'g'ri kelishini qayd etib o'tish lozim, shunga mos ravishda qo'y va echkilarning umumiy sonidan 16,3 % i fermer xo'jaliklariga, 81,8 % i dehqon (shaxsiy yordamchi) xo'jaliklariga, 1,9 % i qishloq xo'jaligi faoliyatini amalga oshiruvchi tashkilotlarga to'g'ri keladi, otlar umumiy sonidan 22,4 % i fermer xo'jaliklariga, 75,7 % i dehqon (shaxsiy yordamchi) xo'jaliklariga, 1,9 % i qishloq xo'jaligi faoliyatini amalga oshiruvchi tashkilotlarga to'g'ri keladi shuningdek, parrandalar umumiy sonidan 4,7 % i fermer xo'jaliklariga, 60,2 % i dehqon (shaxsiy yordamchi) xo'jaliklariga, 35,1 % i qishloq xo'jaligi faoliyatini amalga oshiruvchi tashkilotlarga to'g'ri keladi.

2020– yilning 1– aprel holatiga ko‘ra, yirik shoxli qoramollarning umumiy bosh soni 947,7 ming taga yetdi.

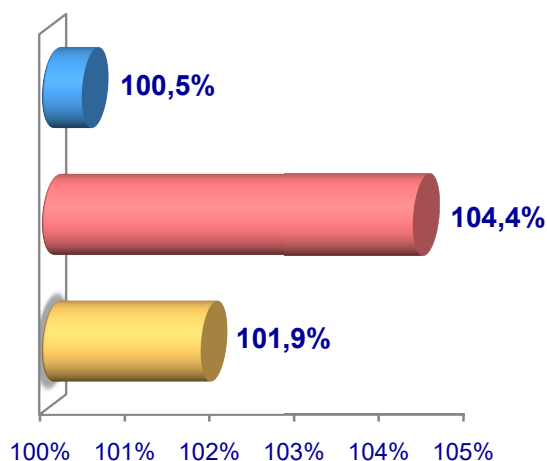
2019– yilning mos davri bilan solishtirilganda, barcha toifadagi xo‘jaliklarda yirik shoxli qoramollar bosh soni – 37,7 ming taga (4,1 %) ko‘paydi.

### Yirik shoxli qoramollar

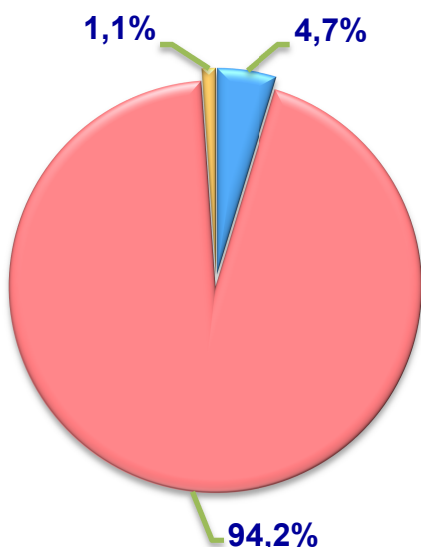
**Soni, ming bosh**



**O‘sinh sur‘ati**



**Bosh sonining  
xo‘jalik toifalari  
bo‘yicha taqsimlanishi**



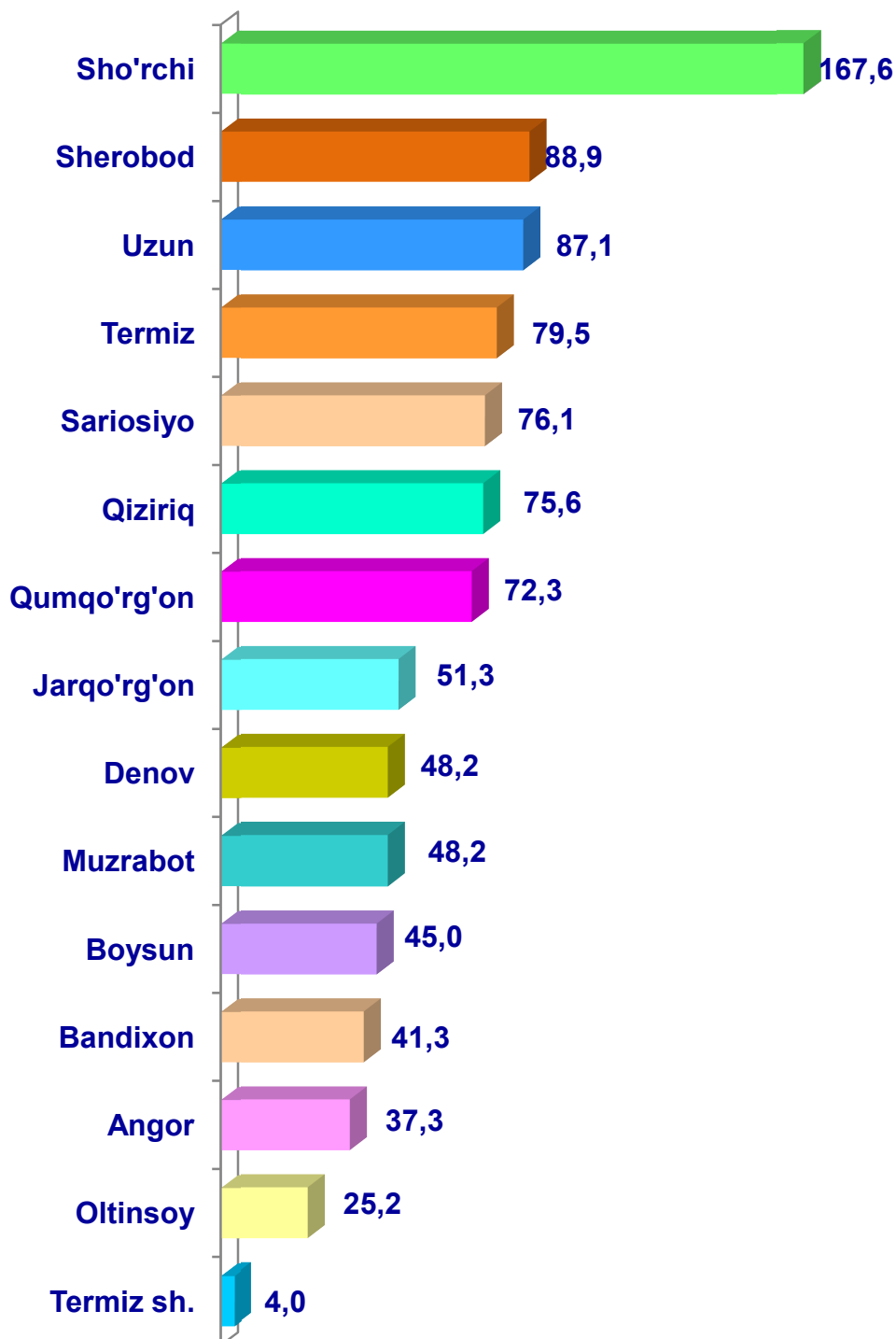
- **Fermer xo‘jaliklari**
- **Dehqon (shaxsiy yordamchi) xo‘jaliklari**
- **Qishloq xo‘jaligi faoliyatini amalga oshiruvchi tashkilotlar**



2020– yilning 1– aprel holatiga ko‘ra, yirik shoxli qoramollar bosh soni to‘g‘risidagi ma‘lumotlar xo‘jalik toifalari bo‘yicha tahlil etilganda, jami yirik shoxli qoramollarning 94,2 % i dehqon (shaxsiy yordamchi) xo‘jaliklariga to‘g‘ri kelishi kuzatildi.



**Surxondaryo viloyati  
bo'yicha yirik shoxli  
qoramollarning umumiy  
bosh soni, ming bosh**

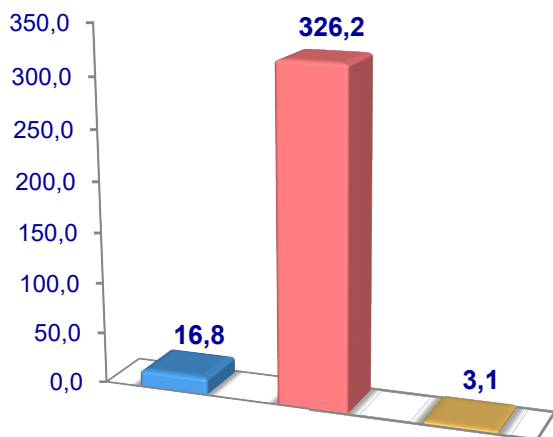


2020– yilning 1– aprel holatiga ko‘ra, sigirlarning umumiy bosh soni 346,1 ming taga yetdi.


2019– yilning mos davri bilan solishtirilganda, barcha toifadagi xo‘jaliklarda sigirlar bosh soni – 13,8 ming taga (4,2 %) ko‘paydi.

### Sigirlar

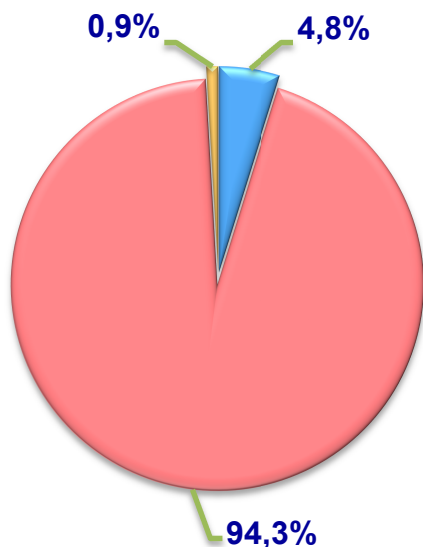
**Soni, ming bosh**



**O‘sish sur‘ati**



**Bosh sonining  
xo‘jalik toifalari  
bo‘yicha taqsimlanishi**



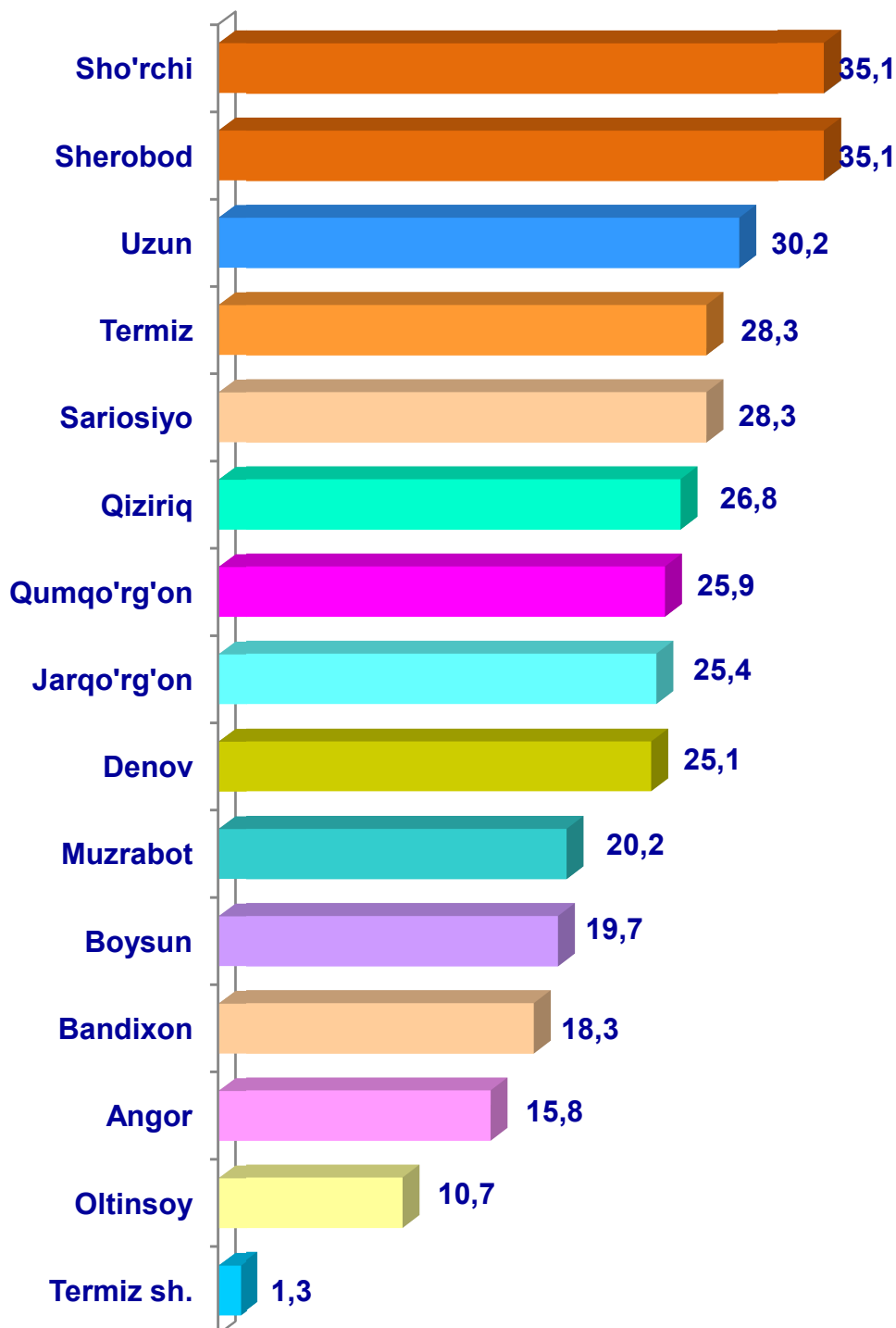
- **Fermer xo‘jaliklari**
- **Dehqon (shaxsiy yordamchi) xo‘jaliklari**
- **Qishloq xo‘jaligi faoliyatini amalga oshiruvchi tashkilotlar**



2020– yilning 1– aprel holatiga ko‘ra, sigirlar bosh soni to‘g‘risidagi ma‘lumotlar xo‘jalik toifalari bo‘yicha tahlil etilganda, jami sigirlarning 94,3 % i dehqon (shaxsiy yordamchi) xo‘jaliklariga to‘g‘ri kelishi kuzatildi.



**Surxondaryo viloyati  
bo'yicha sigirlarning  
umumiy bosh soni,  
ming bosh**

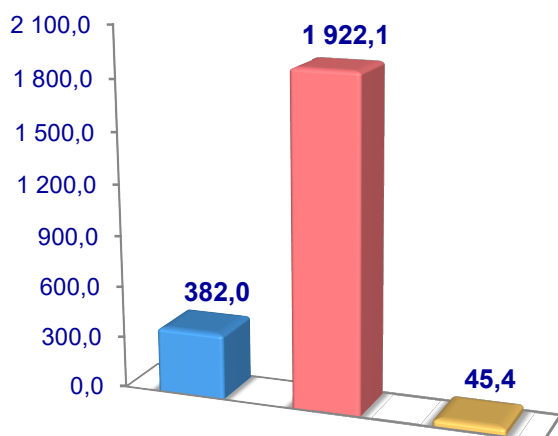


2020– yilning 1– aprel holatiga ko‘ra, qo‘y va echkilarning umumiy bosh soni 2 349,5 ming taga yetdi.

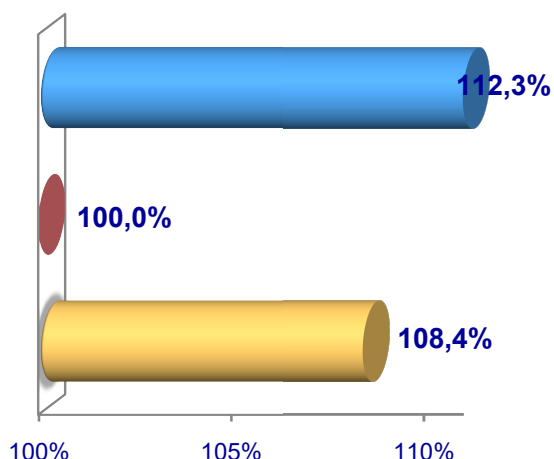
2019– yilning mos davri bilan solishtirilganda, barcha toifadagi xo‘jaliklarda qo‘y va echkilar bosh soni –46,0 ming taga (2,0 %) ko‘paydi.

## Qo‘y va echkilar

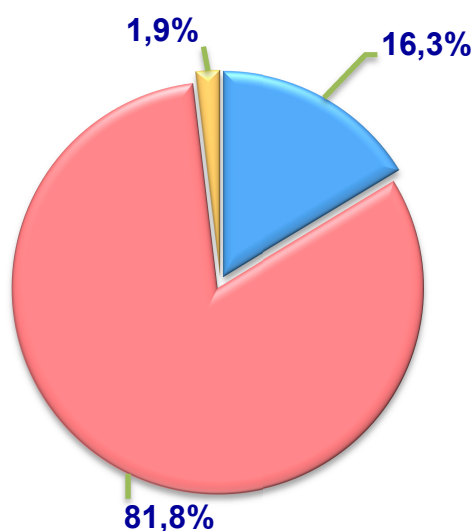
**Soni, ming bosh**



**O‘sinh sur‘ati**



**Bosh sonining  
xo‘jalik toifalari  
bo‘yicha taqsimlanishi**



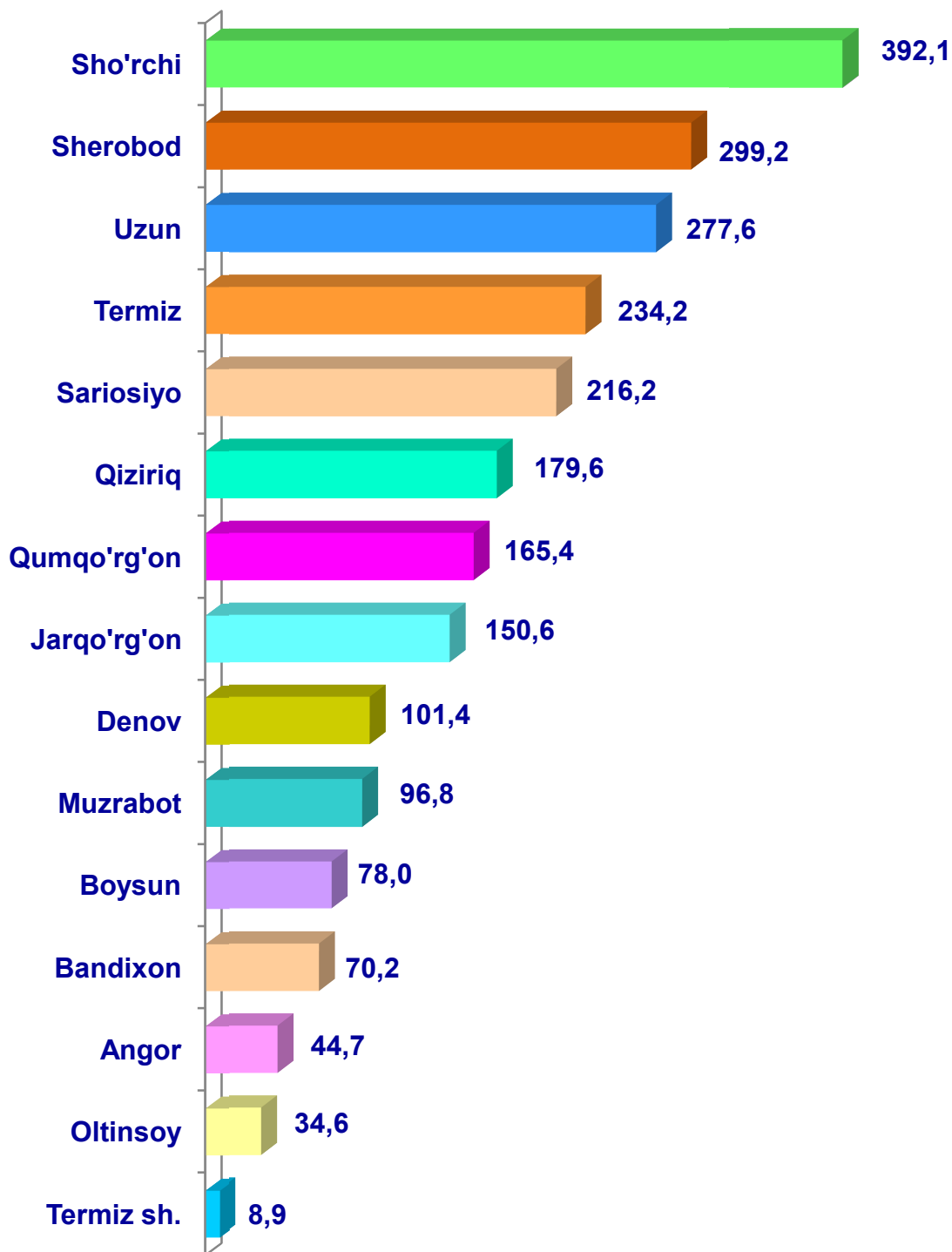
- **Fermer xo‘jaliklari**
- **Dehqon (shaxsiy yordamchi) xo‘jaliklari**
- **Qishloq xo‘jaligi faoliyatini amalga oshiruvchi tashkilotlar**



2020– yilning 1– aprel holatiga ko‘ra, qo‘y va echkilar bosh soni to‘g‘risidagi ma‘lumotlar xo‘jalik toifalari bo‘yicha tahlil etilganda, jami qo‘y va echkilarning 81,8 % i dehqon (shaxsiy yordamchi) xo‘jaliklariga to‘g‘ri kelishi kuzatildi.



**Surxondaryo viloyati bo'yicha  
qo'y va echkilarning  
umumiy bosh soni,  
ming bosh**



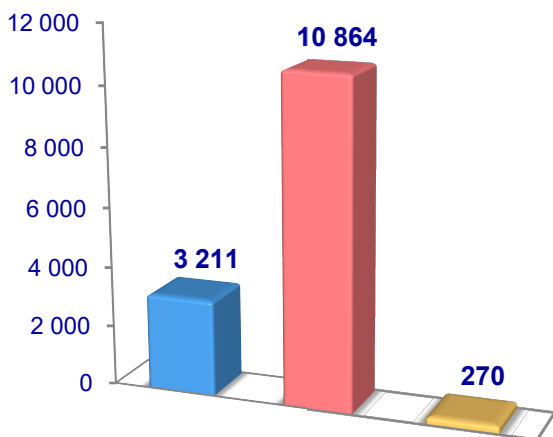


2020– yilning 1– aprel holatiga ko‘ra, otlarning umumiy bosh soni 14 345 taga yetdi.

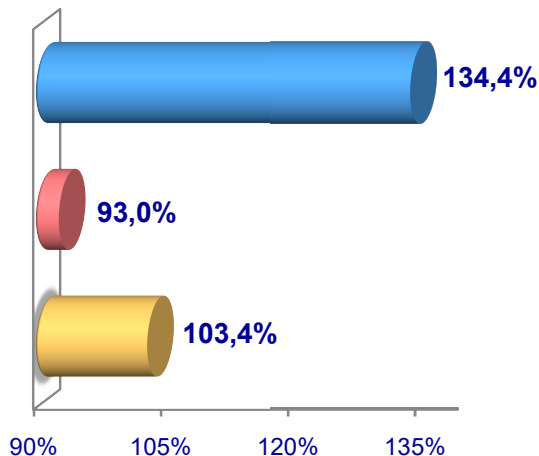
2019– yilning mos davri bilan solishtirilganda, barcha toifadagi xo‘jaliklarda otlar bosh soni – 10 taga (0,1 %) ko‘paydi.

## Otlar

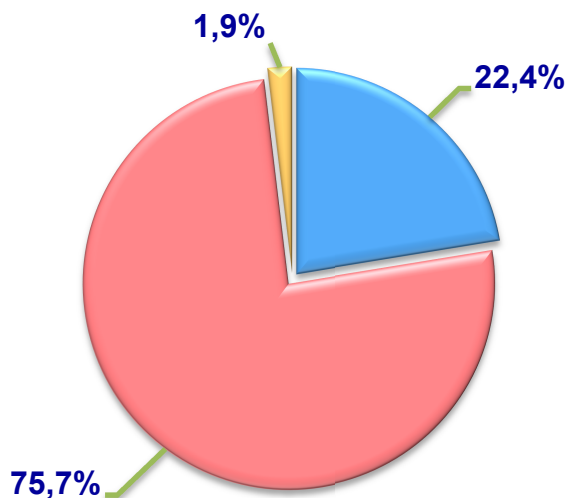
**Soni, bosh**



**O‘sish sur‘ati**



**Bosh sonining  
xo‘jalik toifalari  
bo‘yicha taqsimlanishi**



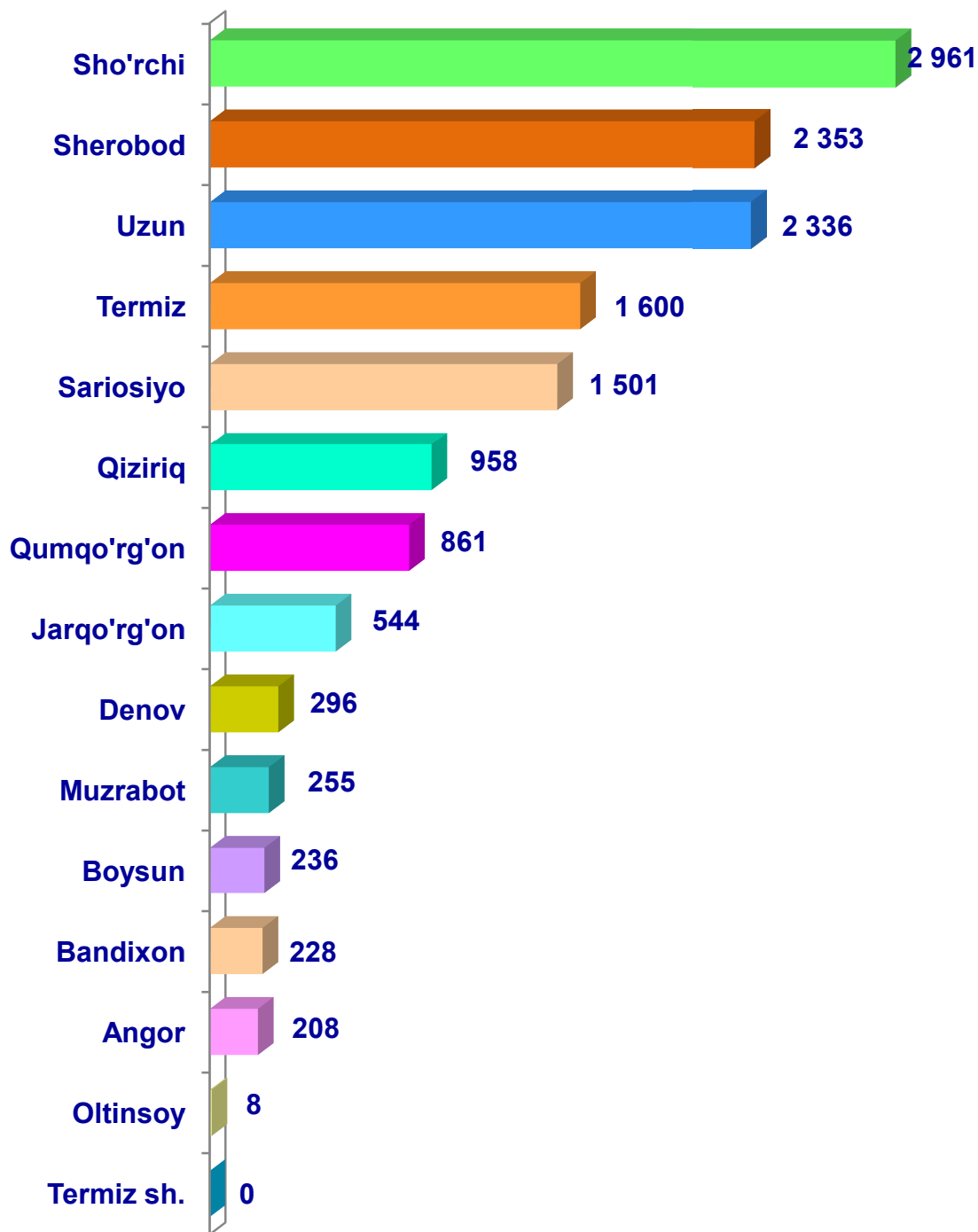
- **Fermer xo‘jaliklari**
- **Dehqon (shaxsiy yordamchi) xo‘jaliklari**
- **Qishloq xo‘jaligi faoliyatini amalga oshiruvchi tashkilotlar**



2020– yilning 1– aprel holatiga ko‘ra, otlar bosh soni to‘g‘risidagi ma‘lumotlar xo‘jalik toifalari bo‘yicha tahlil etilganda, jami otlarning 75,7 % i dehqon (shaxsiy yordamchi) xo‘jaliklariga to‘g‘ri kelishi kuzatildi.



**Surxondaryo viloyati  
bo'yicha otlarning  
umumiy bosh soni, bosh**

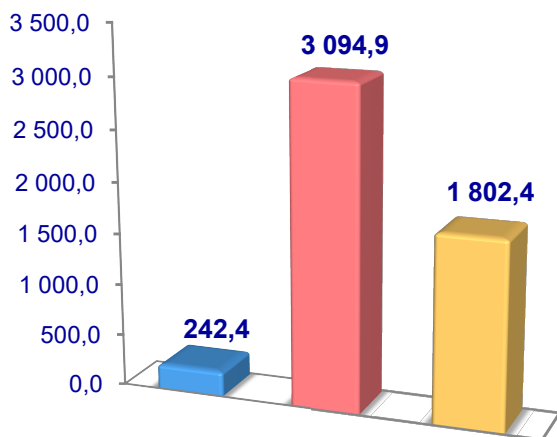


2020– yilning 1– aprel holatiga ko‘ra, parrandalarning umumiy bosh soni 5 139,7 ming taga yetdi.

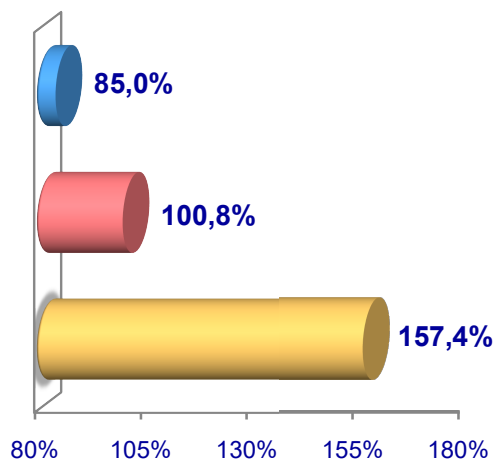
2019– yilning mos davri bilan solishtirilganda, barcha toifadagi xo‘jaliklarda parrandalar bosh soni – 638,4 ming taga (14,2 %) ko‘paydi.

### Parrandalar

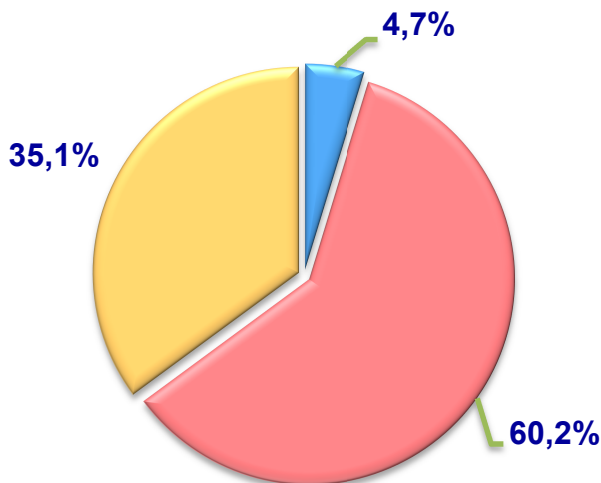
**Soni, ming bosh**



**O‘sish sur‘ati**



**Bosh sonining  
xo‘jalik toifalari  
bo‘yicha taqsimlanishi**



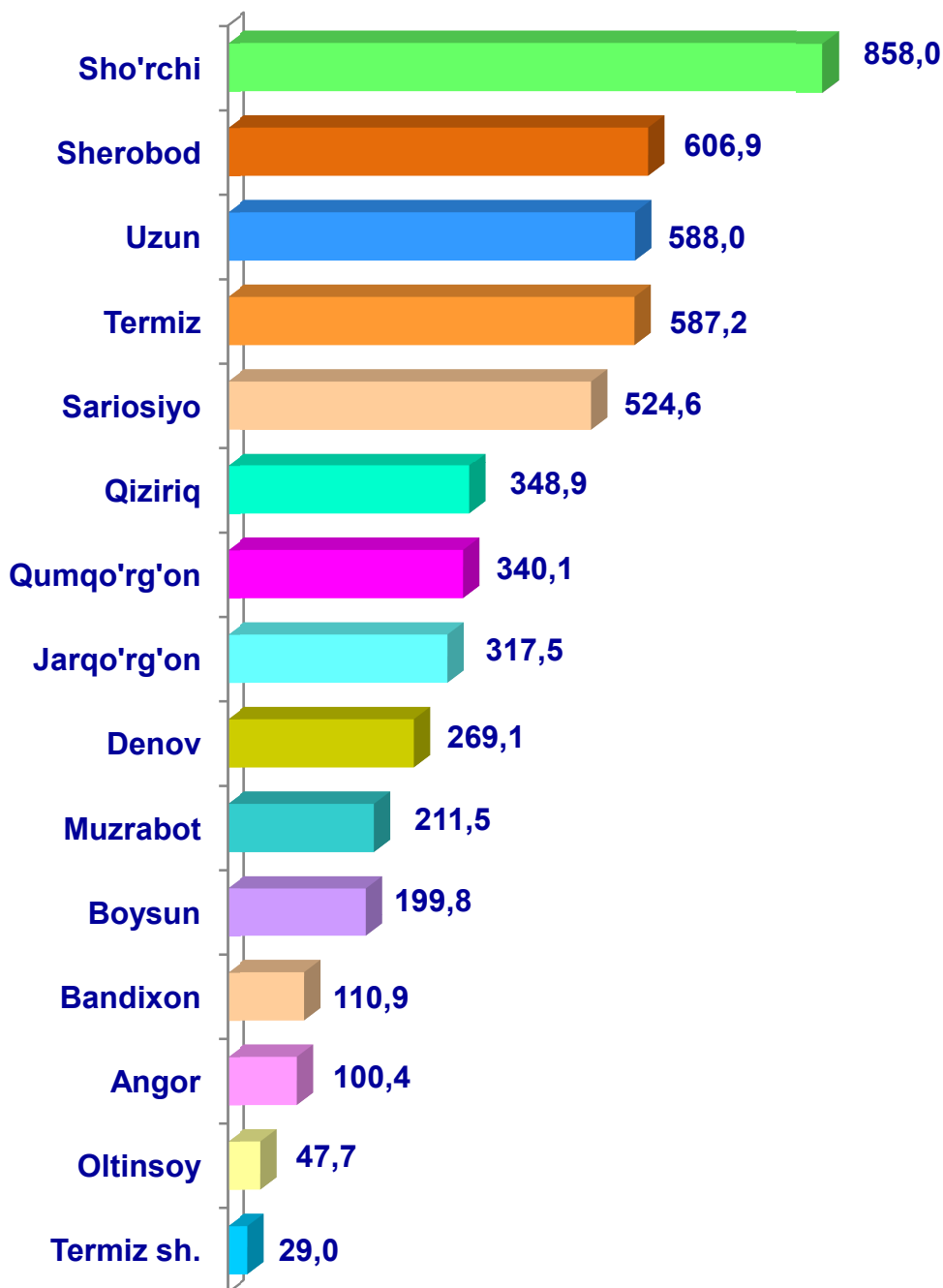
- **Fermer xo‘jaliklari**
- **Dehqon (shaxsiy yordamchi) xo‘jaliklari**
- **Qishloq xo‘jaligi faoliyatini amalga oshiruvchi tashkilotlar**



2020– yilning 1– aprel holatiga ko‘ra, parrandalar bosh soni to‘g‘risidagi ma‘lumotlar xo‘jalik toifalari bo‘yicha tahlil etilganda, jami parrandalarning 60,2 % i dehqon (shaxsiy yordamchi) xo‘jaliklariga to‘g‘ri kelishi kuzatildi.



**Surxondaryo viloyati bo'yicha  
parrandalarning  
umumiy bosh soni,  
ming bosh**



Qishloq xo'jaligi va ekologiya  
statistikasi bo'limi

• 76-225-65-78  
• 76-223-06-98