

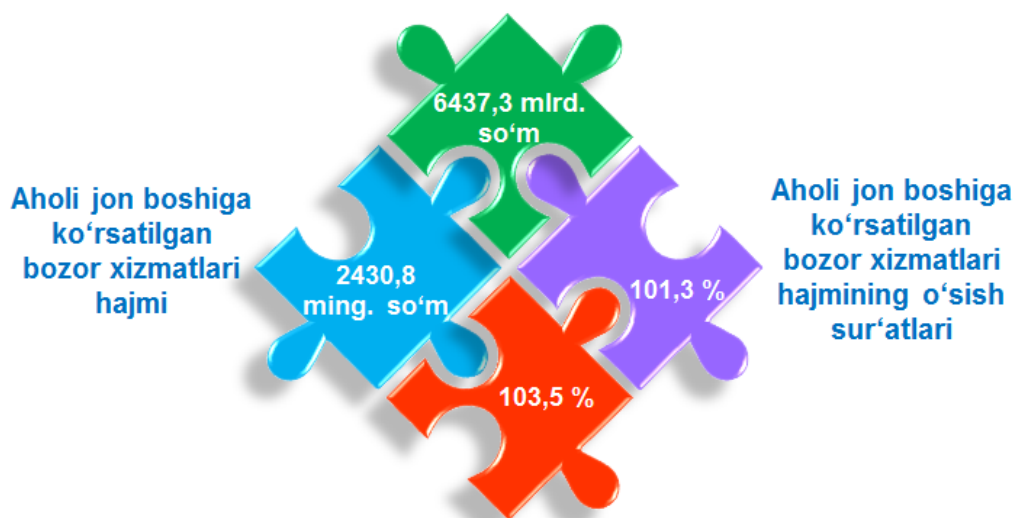
## 2020- yilning yanvar-oktabr oylarida Surxondaryo viloyati xizmatlar sohasining rivojlanishi

Iqtisodiyotda xizmatlar sohasi o'sishining asosiy omillarini ilmiy bilimlar, nomoddiy shakldagi to'plamlar, axborot texnologiyalari va tadbirkorlik faoliyati integratsiyasi kabilar tashkil etadi.

Iqtisodiyotning ushbu sektori turli xil faoliyat turlarini o'z ichiga olib, ishlab chiqarish samaradorligini oshirishga yordam beradi. Ushbu faoliyatning yakuniy natijasi tayyor mahsulot emas, balki ko'rsatilgan xizmatlardir. Xizmatlar nafaqat korxonalariga, balki jismoniy shaxslar - yakuniy iste'molchilarga ham ko'rsatilishi mumkin.

### 2020- yilning yanvar-oktabr oylarida xizmatlar sohasining asosiy ko'rsatkichlari

#### Ko'rsatilgan bozor xizmatlari hajmi



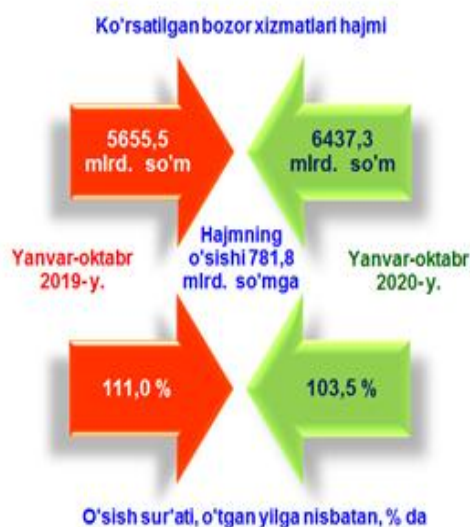
#### Ko'rsatilgan bozor xizmatlari hajmining o'sish sur'atlari

**Xizmatlar sohasi** bu — korxonalar, tashkilotlar, shuningdek, jismoniy shaxslar tomonidan ko'rsatiladigan turli xil xizmatlar, ishlab chiqarishni o'z ichiga olgan umumlashtirilgan toifadir. Ushbu sohani ko'pincha rivojlangan zamonaviy infratuzilma tufayli sanoatdan keyingi iqtisodiy tuzilma tarzida ko'riladi.

## Ishlab chiqarilgan xizmatlarning asosiy ko'rsatkichlari

Dastlabki ma'lumotlarga ko'ra, 2020- yilning yanvar-oktabr oylarida ko'rsatilgan bozor xizmatlari hajmi 6437,3 mlrd. so'mga yetdi. Uning nominal hajmi 781,8 mlrd. so'mga oshdi.

Taqqoslama ekvivalentda o'tgan yilning shu davriga nisbatan o'sish sur'ati 103,5 % ni tashkil etdi.



**Xizmatlar** – iste'molchilar (yuridik va jismoniy shaxslar) holatini o'zgartiradigan yoki tovarlar, xizmatlar va moliyaviy aktivlar bilan ayirboshlashiga ko'maklashadigan ishlab chiqarish faoliyatining natijasi hisoblanadi.

*Dastlabki ma'lumotlar*

Xizmatlar sohasi ishlab chiqarish unumdorligi va samaradorligini oshirishga yordam beradigan turli xil faoliyat turlarini o'z ichiga oladi.

**Iqtisodiy faoliyat turlari bo'yicha ishlab chiqarilgan  
xizmatlarning asosiy ko'rsatkichlari**  
*(2020- yilning yanvar-oktabr oylarida)*

	Hajmi, mlrd. so'm	O'tgan yilga nisbatan o'sish sur'ati, % da
<b>Xizmatlar - jami</b>	<b>6437,3</b>	<b>103,5</b>
<i>shu jumladan:</i>		
Aloqa va axborotlashtirish xizmatlari	314,3	108,2
Moliyaviy xizmatlar	1270,1	128,6
Transport xizmatlari	1030,7	102,2
shu jumladan: avtotransport xizmatlari	982,9	100,9
Yashash va ovqatlanish xizmatlari	184,7	86,4
Savdo xizmatlari	2488,9	99,6
Ko'chmas mulk bilan bog'liq xizmatlar	163,4	85,6
Ta'lim sohasidagi xizmatlar	238,7	124,8
Sog'liqni saqlash sohasidagi xizmatlar	75,8	101,2
Ijara xizmatlari	151,3	90,8
Kompyuter va maishiy tovarlarni ta'mirlash bo'yicha xizmatlar	161,6	90,8
Shaxsiy xizmatlar	167,3	90,8
Me'morchilik, muhandislik izlanishlari, texnik sinovlar va tahlil sohasidagi xizmatlar	61,8	71,4
Boshqa xizmatlar	128,7	85,7

Iqtisodiy faoliyat turlari bo'yicha ko'rsatilgan bozor xizmatlari tarkibida eng katta ulushni savdo xizmatlari egallaydi. Shunday qilib, 2020- yilning yanvar-oktabr oylarida ularning ulushi 38,7 % ni tashkil etdi. Shu bilan birga, yuqori ko'rsatkichlar moliyaviy xizmatlar (19,7 %) transport xizmatlari (16,0 %), aloqa va axborotlashtirish xizmatlari bo'yicha (4,9 %) qayd etildi.

## Iqtisodiy faoliyat turlari bo'yicha ishlab chiqarilgan xizmatlarning tarkibi (2020- yilning yanvar-oktabr oylarida)

**Eng yuqori ulush**



**Eng past ulush**



Savdo  
xizmatlari

38,7 %

39,2 %



Moliyaviy  
xizmatlar

19,7 %

16,0 %



Transport  
xizmatlari

16,0 %

16,5 %



Aloqa va  
axborotlashtirish  
xizmatlari

4,9 %

5,1 %



Ta'lim sohasidagi  
xizmatlar

3,7 %

3,0 %



Yashash va  
ovqalanish  
xizmatlari

2,9 %

3,5 %

   Yanvar-oktabr 2019- y.

   Yanvar-oktabr 2020- y.



Shaxsiy  
xizmatlar

2,6 %

3,0 %



Kompyuterlarni  
ta'mirlash  
xizmatlari

2,5 %

2,9 %



Ko'chmas mulk  
xizmatlari

2,5 %

3,1 %



Ijara xizmatlari

2,3 %

2,7 %



Boshqa  
xizmatlar

2,0 %

2,4 %



Sog'liqni saqlash  
xizmatlari

1,2 %

1,2 %



Memorchilik  
sohasidagi  
xizmatlar

1,0 %

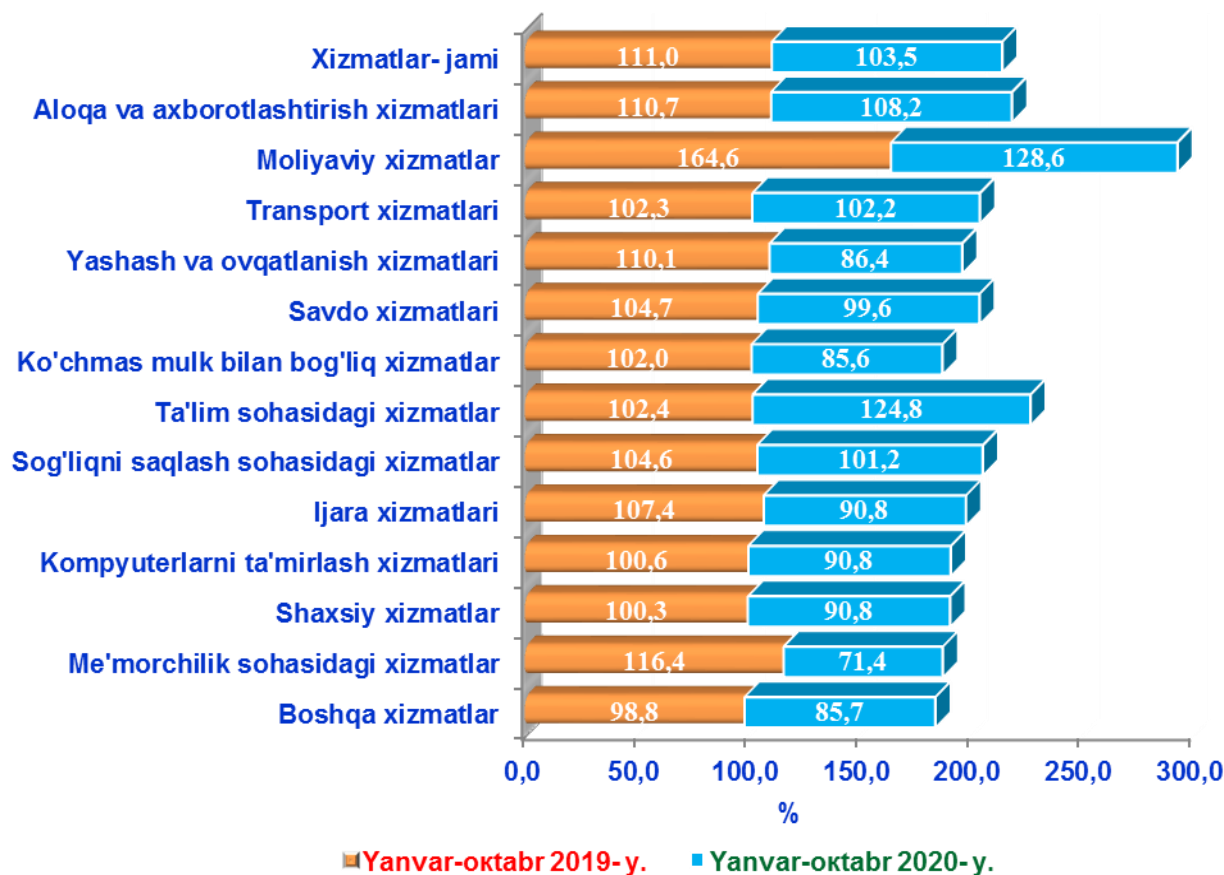
1,4 %

Me'morchilik, muhandislik izlanishlari, texnik sinovlar va tahlil sohasidagi xizmatlar ko'rsatish hajmlarining uncha katta bo'lmagan o'sishi kuzatildi hissasi 1,0 %

Sog'liqni saqlash sohasidagi xizmatlar ko'rsatish hajmlarining, ularning ulushi atigi 1,2 % ni tashkil etdi. Shuningdek, nisbatan yuqori bo'lmagan ulush ijara sohasidagi xizmatlar – 2,3 %, kompyuter va maishiy tovarlarni ta'mirlash bo'yicha xizmatlar - 2,5 %, ga to'g'ri keldi.

Yuqori o'sish moliyaviy xizmatlar (28,6 %), Ta'lim sohasidagi xizmatlar (24,8 %), shuningdek aloqa va axborotlashtirish xizmatlari (8,2 %) transport xizmatlari (2,2 %), Sog'liqni saqlash sohasidagi xizmatlar (1,2 %) da qayd etildi. Xizmatlar sohasiga taalluqli bo'lgan boshqa barcha faoliyat turlari bo'yicha o'tgan yilning shu davriga nisbatan o'sish sur'atlarining pasayishi kuzatilmoqda.

### Iqtisodiy faoliyat turlari bo'yicha ko'rsatilgan bozor xizmatlarining o'sish sur'atlari taqqoslanishi



## *Dastlabki ma'lumotlar*


Me'morchilik, muhandislik izlanishlari, texnik sinovlar va tahlil sohasidagi xizmatlar hajmi sezilarli darajada (28,6 % ga), ko'chmas mulk bilan bog'liq xizmatlar (14,4 % ga), boshqa xizmatlar (14,3 % ga), Yashash va ovqatlanish xizmatlari (13,6 % ga), shaxsiy xizmatlar (9,2 %) pasayishi qayd etildi.

Transport sohasida ko'rsatilgan bozor xizmatlari hajmining sezilarli darajada pasayishiga qaramay, xizmatlarning umumiy hajmida ularning ulushi ustun bo'lib qolmoqda – 16,0 %.

Avtomobil transportida ko'rsatilgan bozor xizmatlari hajmida yuk tashish katta ulushga ega.

### **Transport xizmatlarining tashish turlari bo'yicha tarkibi**

*(2020-yil yanvar-oktabr oylarida)*



2020- yil yanvar-oktabr oylarida avtomobil transportida yo'lovchi tashish xizmatlarining ulushi 33,9 % ga yetdi.

Avtomobil transportida ko'rsatilgan bozor xizmatlarining umumiy hajmida yuk tashish xizmatlari ulushi 66,1 % ni tashkil etdi.

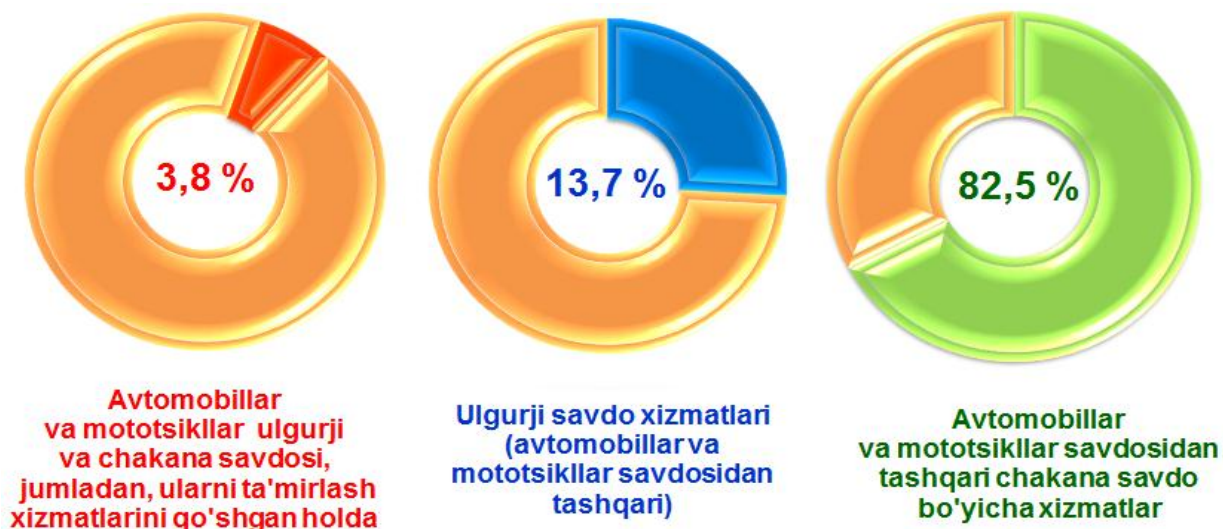
Har bir mamlakatning iqtisodiy hayotida muhim o'rin tutuvchi savdo sohasi ishlab chiqarish va iste'mol o'rtasidagi aloqani ta'minlaydi, shuningdek, tovarlarni ishlab chiqarish hajmi va tarkibiga, ularning turlarini yaxshilanishiga va sifatini oshishiga sezilarli ta'sir ko'rsatadi.



**Savdo** bu – tovarlarning aylanishini, ularning ishlab chiqarish sohasidan iste'mol sohasiga o'tishini ta'minlaydigan iqtisodiyot sohasidir. Ma'lum bir davlat ichida savdo tovarlarini zarur iste'molchiga yetkazib berish vazifasini bajaradi. U ulgurji va chakana savdoga bo'linadi.

2020- yilning yanvar-oktabr oylarida, ko'rsatilgan bozor xizmatlari umumiy hajmida savdo xizmatlarining ulushi 38,7 % ni tashkil etib, bu 2488,9 mlrd. so'mga teng bo'ldi.

### Savdo xizmatlari tarkibi, % da (2020- yilning yanvar-oktabr oylarida)



Joriy davrda chakana savdo xizmatlari ulushi, umumiy savdo xizmatlari hajmining qariyb to'rt dan uch qismiga, aniqrog'i 82,5 % iga to'g'ri keladi.

Ulgurji savdo xizmatlarining ulushi (avtomobillar va mototsikllar savdosidan tashqari) 13,7 % ga yetdi. Avtomobillar va mototsikllarning ulgurji va chakana savdosi bo'yicha xizmatlar, jumladan, avtomobillar va mototsikllarni ta'mirlash bo'yicha xizmatlarni qo'shgan holda, savdo xizmatlarining umumiy hajmidagi ulushi 3,8 % ni tashkil etdi.

## Moliyaviy xizmatlar

*(2020- yilning yanvar-oktabr oylarida)*

**Moliyaviy xizmatlar hajmi 1270,1 mlrd. so'mni - tashkil etdi.**

**Taqqoslash uchun:** 2019- yilning yanvar-sentabr oylarida ularning hajmi 904,6 mlrd. so'mga teng bo'ldi.



**Ularning umumiy xizmatlar hajmidagi ulushi 19,7 % ni tashkil etdi.**

**Taqqoslash uchun:** 2019- yilning yanvar- oktabr oylarida ularning ulushi 16 % ni tashkil etdi.

**O'tgan yilning shu davriga nisbatan moliyaviy xizmatlar hajmini 365,5 mlrd. so'mga ko'payishi kuzatildi.**



**Moliyaviy xizmatlarning o'sishi 28,6 % ni tashkil etdi.**

**Taqqoslash uchun:** 2019- yilning yanvar- sentabr oylarida ularning o'sish sur'ati 164,6 % ga yetgan.



**Moliyaviy xizmatlar hajmi** - moliyaviy vositachilik hisobidan olingan foizli daromadlar hajmi (xizmatlar uchun belgilangan to'lovlar miqdorida), shuningdek, moliya muassasasi tomonidan ssuda berish yoki depozitni saqlash bo'yicha xizmatlari uchun to'lanadigan haq hisobiga ko'ra olinadi.


Zamonaviy bank xizmatlarini taqdim etish uchun shart-sharoitlar yaratish uchun innovatsion bank texnologiyalarining joriy etilishi chakana xizmatlarni ko'rsatishga ixtisoslashgan raqamli banklar va ularning bo'linmalarining faoliyatini tashkil etish, masofadan turib bank xizmatlarini takomillashtirish va to'lov tizimini yanada rivojlantirish moliyaviy xizmatlarning jadal rivojlanishiga xizmat qilmoqda.

### Moliyaviy xizmatlar tarkibi, % da (2020- yilning yanvar-oktabr oylarida)

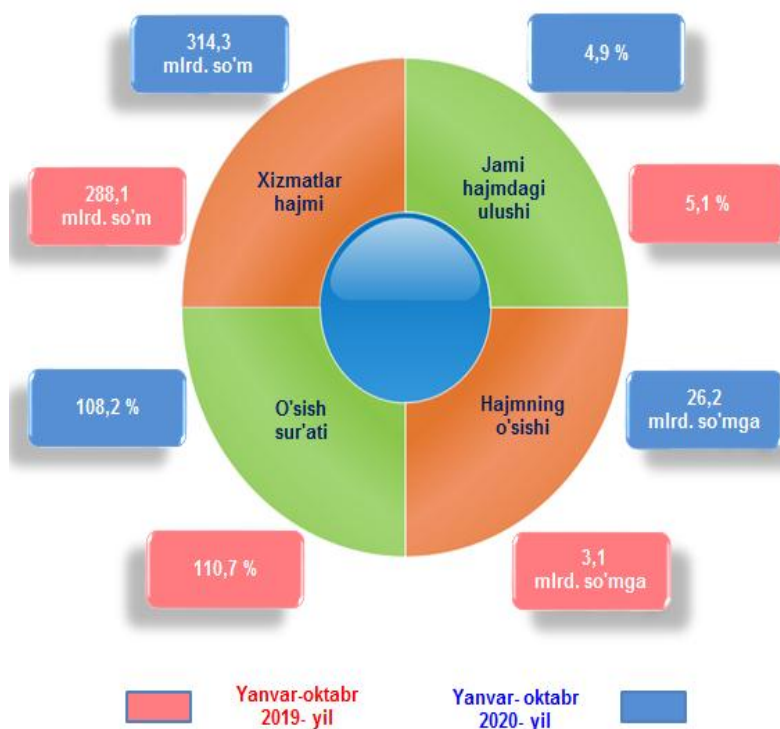
Moliyaviy xizmatlar umumiy hajmida sug'urta va nafaqa ta'minoti bo'yicha xizmatlardan tashqari moliyaviy xizmatlarning ulushi 95,3 % ni tashkil etadi.

Joriy davrda sug'urta xizmatlarining ulushi 3,6 % oralig'ida qayd etildi.

Moliyaviy va sug'urtalash xizmatlariga nisbatan yordamchi xizmatlarning umumiy moliyaviy xizmatlar hajmidagi ulushi yuqori ko'rsatkichga ega emas va u 1,1 % ni tashkil etadi.



## Aloqa va axborotlashtirish xizmatlari




2020- yilning yanvar-oktabr oylarida aloqa va axborotlashtirish xizmatlarining hajmi 314,3 mlrd. so'm darajasida belgilandi.

O'tgan yilning mos davriga nisbatan ushbu turdagi xizmatlarning o'sish sur'ati 108,2 % ga yetdi.

Ko'rsatilgan bozor xizmatlarining umumiy hajmdagi ulushi 4,9 % ni tashkil etdi.

## Aloqa va axborotlashtirish xizmatlarining tarkibi



<p>Aloqa va axborotlashtirish xizmatlari hajmida eng katta ulushni telekommunikatsiya xizmatlari (simli va mobil aloqa xizmatlari, Internet tarmog'i, yo'ldoshli aloqa xizmatlari va boshqalar) egallab, 96,1 % ni tashkil etdi.</p>	<p>Aloqa va axborotlashtirish xizmatlarining umumiy hajmidagi ulushida kompyuter dasturlashtirish, maslahat berish xizmatlari va boshqa yordamchi xizmatlar – 1,2 %, boshqa aloqa xizmatlari – 0,2 %, axborot sohasidagi xizmatlar – 0,8 %, shuningdek, noshirlik xizmatlari – 1,7 % dan tashkil etdi.</p>
--	--

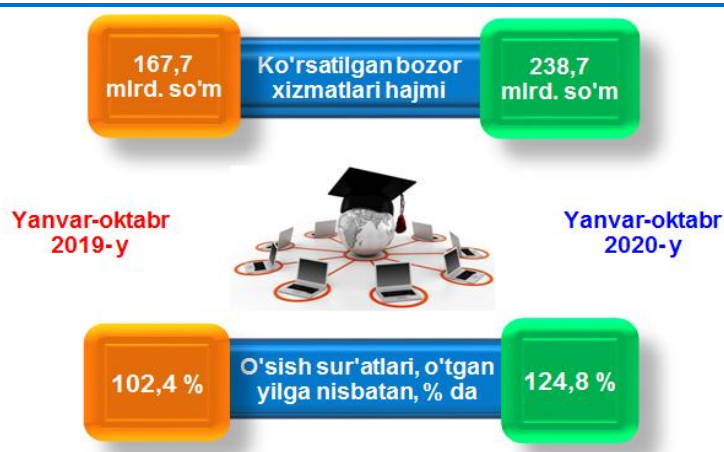
2019- yil yanvar-oktabr oylariga nisbatan, telekommunikatsiya xizmatlarining 9,3 % ga yuqori o'sishi kuzatilmoqda.

**Taqqoslash uchun:** 2019- yil yanvar-oktabr oylarida ularning o'sishi 110,2 % ni tashkil etdi.

Ma'lumki, fuqarolarni yuqori sifatli va hamyonbop narxlardagi ta'lim bilan ta'minlash, jamiyat taraqqiyotini, uning kelajagini aniq belgilab beradigan vazifadir.

## Ta'lim sohasidagi xizmatlar

2020- yilning yanvar-oktabr oylarida ta'lim sohasidagi xizmatlar hajmi 238,7 mlrd. so'mga yetib, bozor xizmatlari umumiy hajmidagi ulushi 3,7 % ni tashkil etdi. O'tgan yilning mos davriga nisbatan o'sish sur'ati 24,8 % ni tashkil etdi.

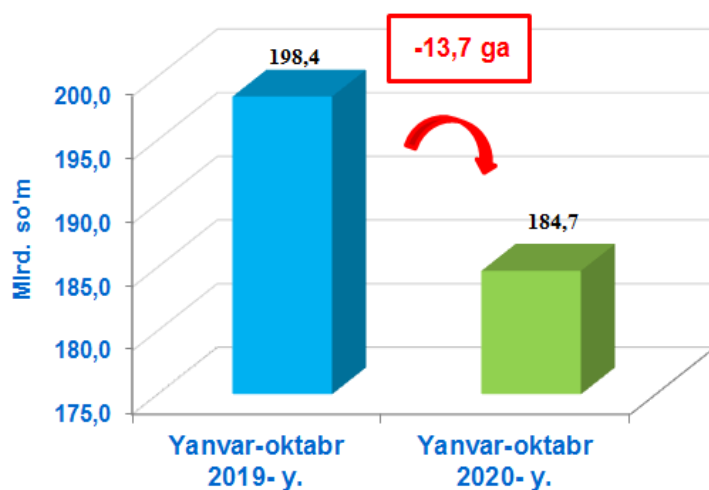


**Yashash bo'yicha xizmatlar** hajmi, qisqa muddatli turar joy bilan ta'minlash bo'yicha ko'rsatilgan xizmatlar (mehmonxonalar, otellar, motellar va boshqa turar joylar) qiymatini o'z ichiga oladi.

## Yashash va ovqatlanish bo'yicha xizmatlar (2020- yilning yanvar-oktabr oylarida)

O'tgan yilning shu davriga nisbatan yashash va ovqatlanish bo'yicha xizmatlarning o'sish sur'ati atigi 86,4 % ni tashkil etdi, ularning hajmi esa 184,7 mlrd. so'mga teng bo'lgan.

Ushbu davrda ularning bozor xizmatlari umumiy hajmidagi ulushi atigi 2,9 % ni tashkil etdi.



2019- yil yanvar-oktabr oylariga nisbatan turar joy va umumiy ovqatlanish xizmatlari hajmi 13,7 mlrd. so'mga kamaydi.

**Oziq-ovqat va ichimliklar bilan ta'minlash** bo'yicha xizmatlar - oziq-ovqat mahsulotlari va ichimliklar yetkazib berish bo'yicha qo'yilgan ustamadan tashqari, ovqat tayyorlashda ishlatilgan va qayta ishlanmagan holda sotilgan mahsulotlar qiymatini o'z ichiga oluvchi aylanma qiymatidir.

## Yashash va ovqatlanish bo'yicha xizmatlar tarkibi (2020- yilning yanvar-oktabr oylarida)



Yashash va ovqatlanish bo'yicha xizmatlarning umumiy hajmida oziq-ovqat va ichimliklar bilan ta'minlash bo'yicha xizmatlarning ulushi 92,7 % bilan ustunlik qiladi.

2020- yilning yanvar-oktabr oylarida yashash bo'yicha xizmatlar ulushi 7,3 % ni tashkil etdi.

Ko'rilayotgan davrda, resurslardan samarali foydalanish natijasida hududlar bo'yicha Termiz shahri ko'rsatilgan bozor xizmatlarining umumiy hajmini o'sishiga ta'sir ko'rsatdi. O'tgan yilning shu davriga nisbatan ushbu hududda ko'rsatilgan bozor xizmatlari hajmi 406,2 mlrd. so'mga oshdi va 2979,3 mlrd. so'mga yetdi.



## Hududlar bo'yicha ko'rsatilgan xizmatlarning asosiy ko'rsatkichlari (2020- yilning yanvar-oktabr oylarida)

	Hajmi, mlrd. so'm	O'tgan yilga nisbatan o'sish sur'ati, % da	
		2020- y.	2018- y.
<b>Surxondaryo viloyati *</b>	<b>6437,3</b>	<b>103,5</b>	<b>111,0</b>
Termiz sh	2979,3	105,3	115,2
tumanlar:			
Oltinsoy	172,4	101,8	105,9
Angor	154,6	100,4	104,4
Bandixon	40,5	101,5	0,0
Boysun	135,6	101,9	105,3
Muzrabot	215,2	101,9	104,2
Denov	1129,9	103,0	113,4
Jarqo'rg'on	214,3	101,6	105,7
Qumqo'rg'on	231,6	102,1	104,7
Qiziriq	162,2	101,0	104,9
Sariosiyo	250,7	100,9	106,3
Termiz	151,0	100,3	107,6
Uzun	175,7	102,4	104,9
Sherobod	195,8	100,9	105,3
Sho'rchi	228,5	102,7	105,0

<sup>\*)</sup> hududlar bo'yicha taqsimlanmaydigan hajmlarni qo'shgan holda

Shu bilan birga, nisbatan yuqori ko'rsatkichlar Termiz (2979,3 mlrd. so'm), Denov (1129,9 mlrd. so'm), Sariosiyo (250,7 mlrd. so'm) va Qumqo'rg'on (231,6 mlrd. so'm) tumanlarida qayd etildi.

Ma'lumki, zamonaviy O'zbekistonning ijtimoiy-iqtisodiy rivojlanish istiqbollari, milliy va mahalliy manfaatlarni hisobga olgan holda, respublikaning har bir iqtisodiy tumani va viloyatlarining barcha resurslardan oqilona foydalanishiga bog'liqdir.

Xizmatlar sohasining rivojlanish darajasi aholining hududiy va ijtimoiy harakatchanligini, yangi xo'jalik hududlarini o'zlashtirish, ishlab chiqarish samaradorligini va moddiy mahsulotlar iste'molini oshirishni ta'minlaydi.

Aholi jon boshiga ko'rsatilgan bozor xizmatlari hajmining har oyda o'sishi kuzatilmoqda.

## Aholi jon boshiga ko'rsatilgan bozor xizmatlarining asosiy ko'rsatkichlari

2020- yilning yanvar-oktabr oylarida aholi jon boshiga ko'rsatilgan bozor xizmatlari hajmi 2430,8 ming so'mga yetdi.

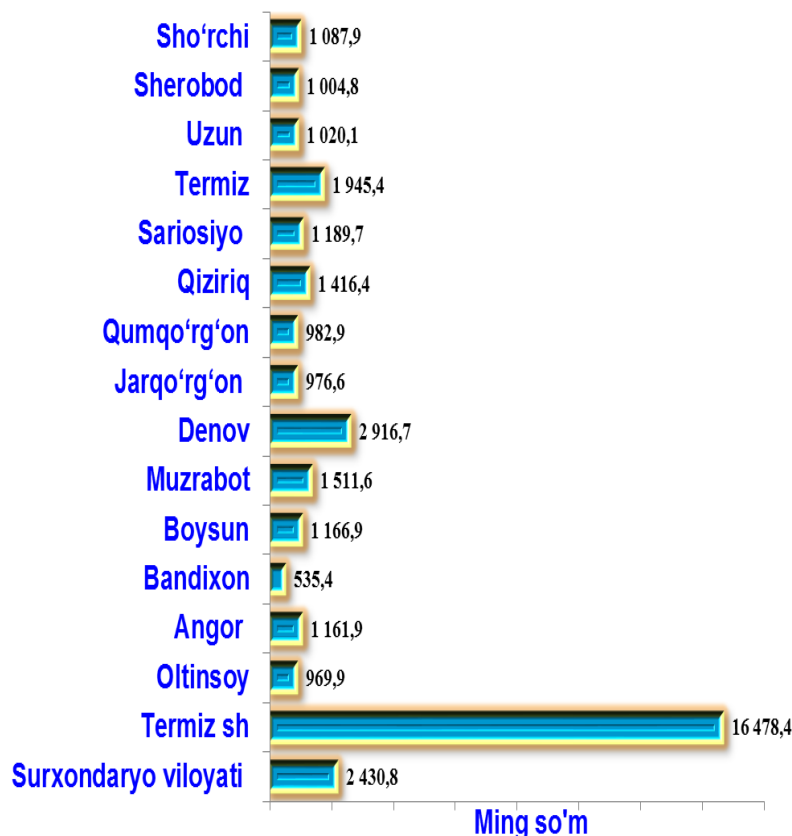
O'tgan yilning shu davriga nisbatan o'sish sur'ati 101,3 % ni tashkil etdi.

Aholi jon boshiga ko'rsatilgan bozor xizmatlar hajmi - 2 430,8 ming so'm

O'sish sur'ati, 2019- yil yanvar-oktabr oylariga nisbatan - 101,3 %

Hajmning o'sishi, 2019- yil yanvar-oktabr oylariga nisbatan - 248,2 ming so'mga

## Hududlar kesimida aholi jon boshiga xizmatlar hajmi, ming so'm (2020-yilning yanvar-oktabr oylarida)



Ushbu xizmatlar hajmi ko'rsatkichi hududlar o'rtasida Termiz shahrida 16478,4 ming so'mdan Bandixon tumanida 535,4 ming so'mgacha oraliq'ida bo'ladi.

Ushbu mintaqada aholi jon boshiga xizmatlar hajmi ko'rsatkichi nisbatan pastligi bu hududda aholi sonining yuqori ko'rsatkichlariga bog'liqligidir.

**Taqqoslash uchun:** Boysun tumanida o'rtacha doimiy aholi soni (2020- yilning yanvar-oktabr oylarida 116,2 ming kishini tashkil etdi) uncha ko'p bo'lmasada, biroq aholi jon boshiga ko'rsatilgan bozor xizmatlari hajmi nisbatan yuqori. Ko'rib chiqilayotgan davrda u 1166,9 ming so'mni tashkil etdi.

Xizmatlar sohasi ishlab chiqarish unumdorligi va samaradorligini oshirishga yordam beradigan turli faoliyatlarni o'z ichiga oladi.

Xizmatlar sohasida iqtisodiy o'sishning asosiy omillari, aynan, yangi ilmiy bilimlar, aqliy kapital, axborot texnologiyalari, moliya sektori xizmatlari, konsalting va boshqalar shakllanishi bilan izohlanadi.

**2020- yilning 1- noyabr holatiga ko'ra,  
xizmatlar sohasida faoliyat ko'rsatayotgan  
korxonalar va tashkilotlar to'g'risida ma'lumot**  
*(fermer va dehqon xo'jaliklaridan tashqari)*

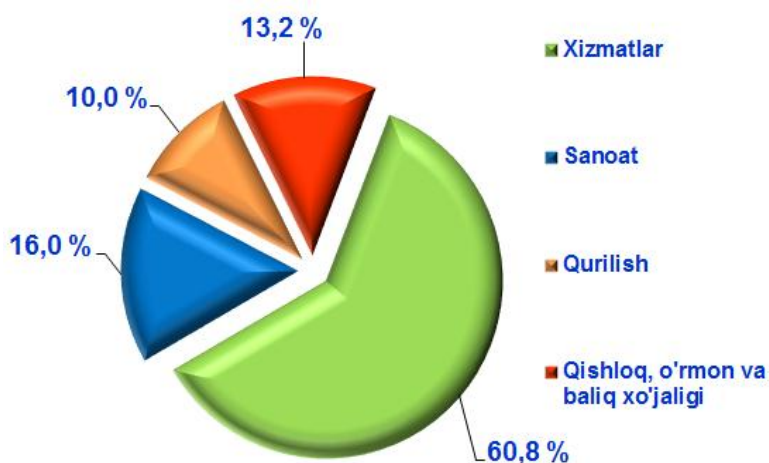
Xizmatlar sohasida  
faoliyat ko'rsatayotgan  
korxonalar va tashkilotlar  
soni- 15 098 birlikda

Ularning umumiy  
sonidagi ulushi-  
60,8 %

O'tgan yilning shu  
davriga nisbatan  
o'sish sur'atlari-  
121,1 %



**2020- yilning 1- noyabr holatiga ko'ra, faoliyat  
ko'rsatayotgan korxonalar va tashkilotlarning tarkibi, % da**  
*(fermer va dehqon xo'jaliklaridan tashqari)*



2020-yilning 1-noyabr holatiga ko'ra, xizmatlar sohasida faoliyat ko'rsatayotgan korxonalar va tashkilotlarning ulushi – 60,8 %, sanoat – 16,0 %, qurilish – 10,0 % ga yetdi.

Qishloq, o'rmon va baliqchilik xo'jaligi sohasi 13,2 % ga to'g'ri keldi.

**2020- yilning 1- noyabr holatiga ko'ra, xizmatlar sohasida faoliyat ko'rsatayotgan korxonalar va tashkilotlarning iqtisodiy faoliyat turlari bo'yicha tarkibi, % da**  
*(fermer va dehqon xo'jaliklaridan tashqari)*

Xizmatlar sohasida faoliyat ko'rsatayotgan korxonalar va tashkilotlar tarkibida, savdo faoliyati bilan shug'ullanuvchi korxonalar va tashkilotlar yuqori ulushni (44,9 %) egallaydi.

Yashash va ovqatlanish bo'yicha xizmat ko'rsatuvchi korxonalar va tashkilotlarning ulushi 10,4 % ni tashkil etdi.



Xizmatlar sohasida faoliyat ko'rsatayotgan korxonalar va tashkilotlar tarkibida tashish va saqlash faoliyati bilan shug'ullanuvchi korxonalar va tashkilotlarning ulushi 5,4 % ga yetdi.

Axborot va aloqa faoliyati bilan shug'ullanuvchi korxonalar va tashkilotlarning jami xizmatlar sohasida faoliyat ko'rsatayotgan korxonalar va tashkilotlar tarkibidagi ulushi 1,9 % ga teng bo'ldi.

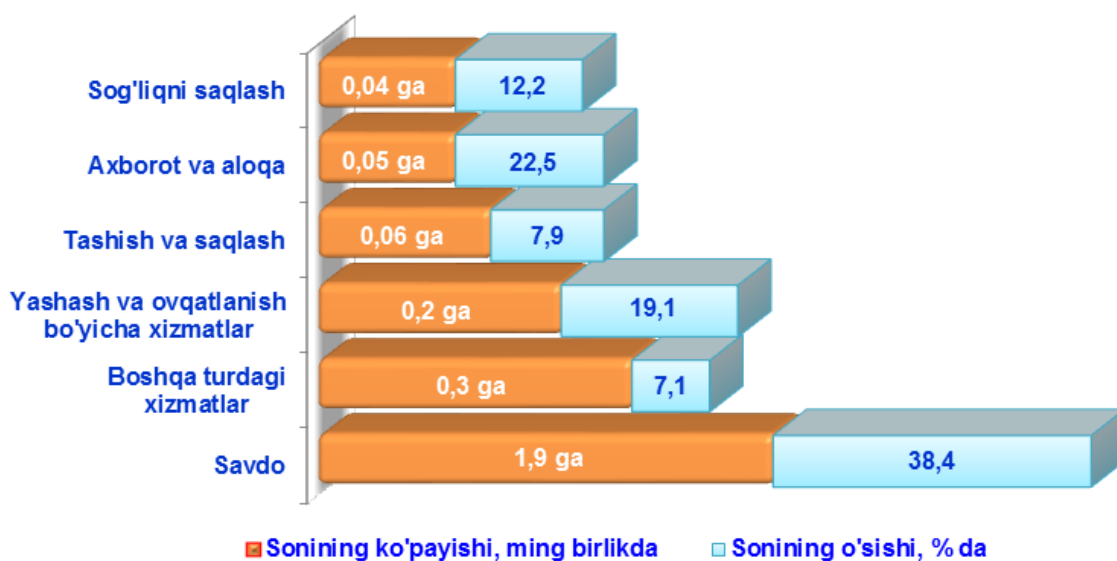
Sog'liqni saqlash, shuningdek, ijtimoiy xizmatlar sohasida faoliyat ko'rsatayotgan korxonalar va tashkilotlarning ulushi 2,4 % ni tashkil etdi.



**Ma'lumot uchun:** 2019- yilning 1- noyabr holatiga ko'ra, xizmatlar sohasida 12,5 mingta korxonalar va tashkilotlar faoliyat ko'rsatgan. Ularning umumiy tarkibida savdo xizmatlari – 39,3 %, yashash va ovqatlanish bo'yicha xizmatlar – 10,5 %, tashish va saqlash – 6,1 %, axborot va aloqa – 1,9 %, sog'liqni saqlash va ijtimoiy xizmatlar ko'rsatish – 2,6 %, hamda boshqa turdagi xizmat ko'rsatuvchi tashkilotlar – 39,6 % ni tashkil etgan.

## 2020- yilning 1- noyabr holatiga ko'ra, xizmatlar sohasida faoliyat ko'rsatayotgan korxonalar va tashkilotlar sonining ko'payishi va o'sishi

(fermer va dehqon xo'jaliklaridan tashqari)



O'tgan yilning shu davriga nisbatan xizmatlar sohasida faoliyat ko'rsatayotgan korxonalar va tashkilotlar soni 2,6 mingtaga ko'paydi.

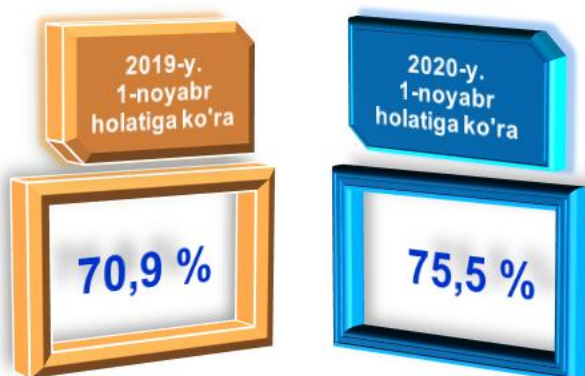
**Taqqoslash uchun:** 2019- yil 1- noyabr holatiga ko'ra, ularning soni 12,5 mingtaga ko'paygan.

Kuzatilayotgan davrning o'tgan yilga nisbatan savdo faoliyati sohasidagi yuqori o'sishi – 38,4 % ekanligi aniqlandi. Ushbu sohada faoliyat ko'rsatayotgan korxonalar va tashkilotlar soni 1,9 mingtaga ko'paydi va 6,8 mingtaga yetdi.



Shuningdek, yashash va ovqatlanish bo'yicha xizmatlar bilan bog'liq faoliyatda ham o'sish kuzatildi – 19,1 %. Ushbu sohada faoliyat ko'rsatayotgan korxonalar va tashkilotlar soni 0,2 mingtaga ko'paydi va 1,6 mingtani tashkil etdi.

**2020- yilning 1- noyabr holatiga ko'ra, faoliyat ko'rsatayotgan korxonalar va tashkilotlarning umumiy sonida kichik tadbirkorlik subyektlarining ulushi, % da**  
*(fermer va dehqon xo'jaliklaridan tashqari)*



2020- yilning 1- noyabr holatiga ko'ra, xizmatlar sohasida faoliyat ko'rsatayotgan korxonalar va tashkilotlar umumiy sonida kichik tadbirkorlik subyektlarining hisssasi 75,5 % ga to'g'ri keladi.

**Taqqoslash uchun:** 2019- yilning 1- noyabr holatiga ko'ra, ularning ulushi 70,9 % ni tashkil etdi.

*Dastlabki ma'lumotlar*

Kichik tadbirkorlik subyektlariga tegishli faoliyat ko'rsatayotgan korxonalarining o'sishi, xizmatlar sohasida faoliyat ko'rsatayotgan korxonalar va tashkilotlar umumiy sonining o'sishiga ijobiy ta'sir ko'rsatdi.

**2020- yilning 1- noyabr holatiga ko'ra, xizmatlar sohasida faoliyat ko'rsatayotgan kichik tadbirkorlik subyektlari to'g'risida ma'lumot**  
*(fermer va dehqon xo'jaliklaridan tashqari)*



2020- yilning 1- noyabr holatiga ko'ra, o'tgan yilning shu davriga nisbatan xizmatlar sohasida faoliyat ko'rsatayotgan kichik tadbirkorlik subyektlari soni 2553 taga ko'paydi.

Natijada, ularning soni 11394 tani tashkil etdi va o'sishi esa 28,9 % ga oshdi. Faoliyat ko'rsatayotgan kichik tadbirkorlik subyektlarining umumiy sonida xizmatlar sohasida band bo'lganlarning ulushi 54,3 % ga yetdi.

**Taqqoslash uchun:** o'tgan yilning shu davrida xizmatlar sohasida band bo'lgan kichik korxonalar va tashkilotlar sonining ulushi 58,9 % ekvivalentida qayd etildi.



## SURXONDARYO VILOYATI STATISTIKA BOSHQARMASI

### *Dastlabki ma'lumotlar*

Xizmatlar sohasini rivojlantirish ijtimoiy yoʻnaltirilgan bozor iqtisodiyotini shakllantirish uchun eng muhim shartlardan biri hisoblanadi. Mamlakatimizda amalga oshirilayotgan bozor islohotlarining ijobiy natijalari xizmatlar sohasini yanada rivojlantirish, jamiyatni rivojlantirishning eng muhim ijtimoiy-iqtisodiy vazifalarini hal etishda uning rolini oshirish bilan uzviy bogʻliqdir.

**Surxondaryo viloyati statistika boshqarmasi**

**Xizmatlar sohasi statistikasi boʻlimi**

Tel: (76) 225-65-91