

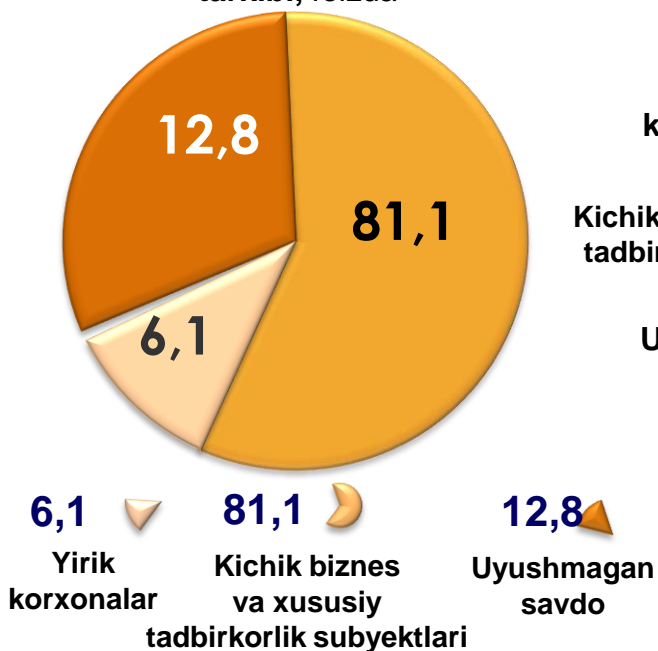
SURXONDARYO VILOYATI CHAKANA VA ULGURJI SAVDO TOVAR AYLANMASI

*2021- yil yanvar-dekabr
holatiga ko'ra
dastlabki ma'lumot*



Viloyat bo'yicha 2021- yilning yanvar-dekabr oylarida chakana savdo tovar aylanmasi **15 090,1** mlrd. so'mni tashkil etib, 2020- yilning mos davriga nisbatan **8,5 %** ga oshdi. Shu jumladan, yirik korxonalarining tovar aylanmasi **925,6** mlrd. so'mni (o'sish sur'ati **-79,8 %**), kichik biznes va xususiy tadbirkorlik subyektlarining tovar aylanmasi **12 236,6** mlrd. so'mni (o'sish sur'ati **- 111,8 %**), uyushmagan savdo tovar aylanmasi **1 927,9**mlrd. so'mni (o'sish sur'ati **- 106,9 %**) tashkil etdi.

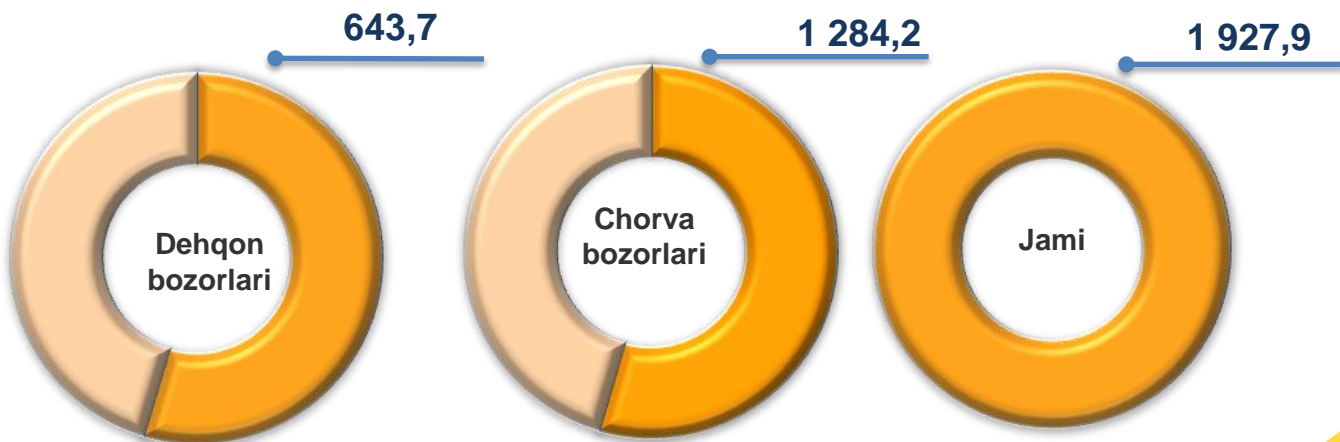
Chakana savdo aylanmasi tarkibi, foizda



O'sish sur'atlari, foizda



Uyushmagan savdo, mlrd. so'm



HUDUDLAR KESIMIDA CHAKANA SAVDO TOVAR AYLANMASI, mlrd. so'm

ENG YUQORI ULUSH

Denov
3 601,2

Viloyat chakana savdo tovar aylanmasida eng yuqori ulushni Denov tumani **23,9** % ulush bilan **3 601,2** mlrd. so'mni tashkil etdi.

Termiz sh.
3 013,0

Sho'rchi
1 345,7

Sherobod
846,8

Jarqo'rg'on
818,9

Angor
670,4

Uzun
638,8

Muzrabot
637,7

Boysun
636,1

Qumqo'rg'on
610,4

Qiziriq
602,4

Sariosiyo
593,4

Oltinsoy
556,8

Termiz
331,0

Bandixon
187,5

UMUMIY MA'LUMOT

2021- yilning yanvar-dekabr oylarida chakana savdo tovar aylanmasi

15 090,1 mlrd. so'mni tashkil etib, 2020- yilning mos davriga nisbatan **108,5** % ni tashkil etdi.

Viloyatimizning barcha hududlarida chakana savdo aylanmasi 2020- yilga nisbatan o'sish sur'atlari kuzatildi.

ENG QUIYI ULUSH

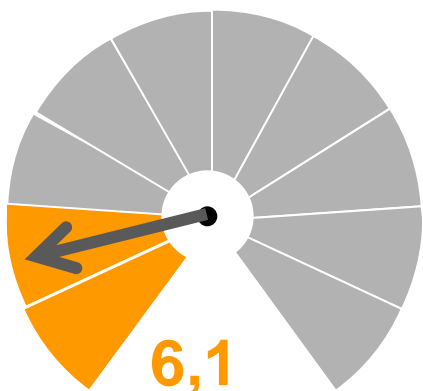
Viloyat chakana savdo tovar aylanmasida eng quyi ulushni Bandixon tumani **1,3** % ulush bilan **187,5** mlrd. so'mni tashkil etdi.

CHAKANA SAVDO AYLANMASIDA YIRIK KORXONALAR, KICHIK BIZNES VA XUSUSIY TADBIRKORLIK SUBYEKTLARINING HAJMI VA O'SISH SUR'ATLARI

	Jami, mlrd. so'm	2020- yilga nisbatan, foizda	Yirik korxonalar, mlrd. so'm	2020- yilga nisbatan, foizda	Kichik biznes va xususiy tadbirkorlik, mlrd. so'm	2020- yilga nisbatan, foizda
Surxondaryo viloyati	15090,1	108,5	925,6	79,8	14164,5	111,1
Termiz shahri	3013,0	101,6	531,2	75,6	2481,8	109,7
<i>tumanlar:</i>						
Oltinsoy	556,8	103,1	14,1	61,8	542,7	105,0
Angor	670,4	110,4	15,2	83,8	655,2	111,2
Bandixon	187,5	175,6	3,8	133,5	183,7	176,8
Boysun	636,1	105,2	12,0	75,5	624,1	106,1
Muzrabot	637,7	117,4	7,9	99,0	629,8	117,7
Denov	3601,2	113,2	118,6	69,6	3482,6	115,6
Jarqo'rg'on	818,9	106,1	35,6	104,6	783,3	106,1
Qumqo'rg'on	610,4	106,4	14,9	110,0	595,5	106,3
Qiziriq	602,4	104,9	11,8	98,0	590,6	105,0
Sariosiyo	593,4	103,2	30,0	95,8	563,4	103,7
Termiz	331,0	117,7	37,0	104,2	294,0	119,7
Uzun	638,8	113,2	11,6	139,7	627,2	112,8
Sherobod	846,8	109,7	29,8	110,1	817,0	109,7
Sho'rchi	1345,7	107,8	52,1	92,6	1293,6	108,6

2020- yilning mos davriga nisbatan barcha hududlarda chakana savdo aylanmasi o'sish sur'atlari kuzatildi. Yuqori ko'rsatkichlar Bandixon (**175,6 %**), Termiz (**117,7 %**) va Muzrabot (**117,4 %**) tumanlarida qayd etildi.

CHAKANA SAVDO TOVAR AYLANMASI TARKIBI



Chakana savdo tovar aylanmasi tarkibida yirik korxonalarning tovar aylanmasi hajmi, 2020- yilga nisbatan **20,2 %** ga kamaydi va **925,6 mlrd. so'mni** tashkil qildi. Bu esa umumiy savdo hajmining **6,1 %** ulushiga to'g'ri keladi.

Yirik korxonalar , foizda



Eng yuqori ulushga ega hududlar, foizda

Sariosiyo 30,0
Tovar aylanmasi hajmi, mlrd. so'm

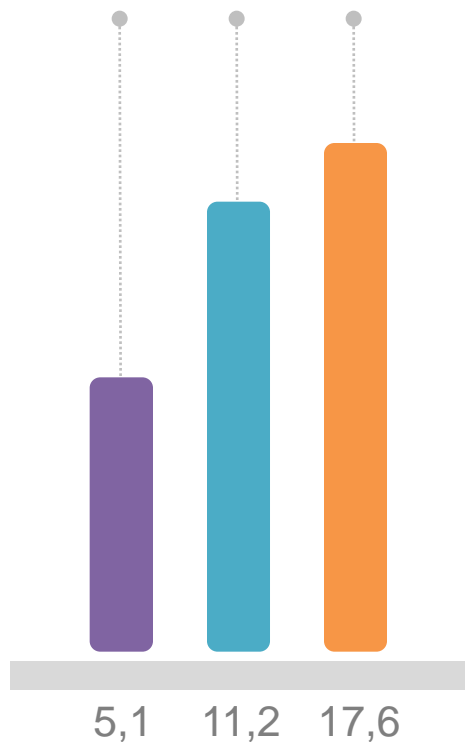
5,1

Termiz 37,0
Tovar aylanmasi hajmi, mlrd. so'm

11,2

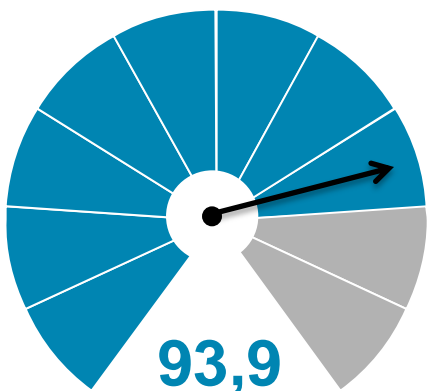
Termiz sh 531,2
Tovar aylanmasi hajmi, mlrd. so'm

17,6





CHAKANA SAVDO TOVAR AYLANMASI TARKIBI



Kichik biznes va xususiy tadbirkorlik subyektlari, foizda

Kichik biznes va xususiy tadbirkorlik subyektlarining chakana savdo tovar aylanmasi hajmi statistik hisob-kitoblarga ko'ra, **14 164,5** mlrd. so'mni tashkil etib, 2020-yilning tegishli davriga nisbatan **11,1 %** ga oshdi. Viloyat miqyosida ushbu sektorning jami chakana savdo tovar aylanmasidagi ulushi **93,9 %** ni tashkil etdi.



Kichik biznes va xususiy tadbirkorlik subyektlarining chakana savdo tovar aylanmasi yuqori ulushga ega hududlar, foizda

Boysun 624,1
Tovar aylanmasi hajmi, mlrd. so'm

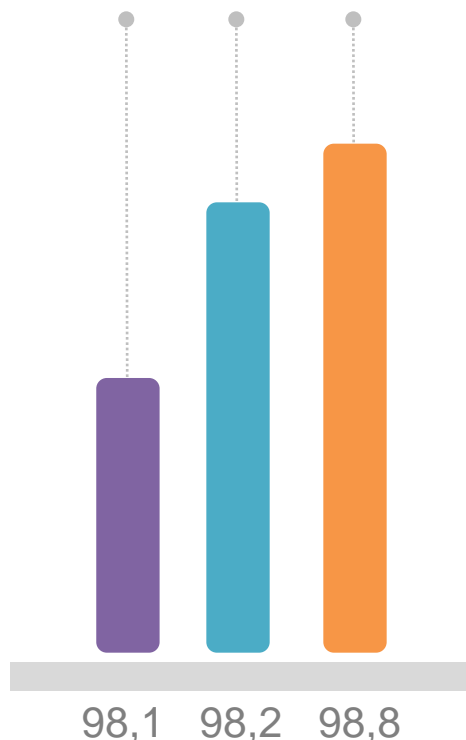
98,1

Uzun 627,2
Tovar aylanmasi hajmi, mlrd. so'm

98,2

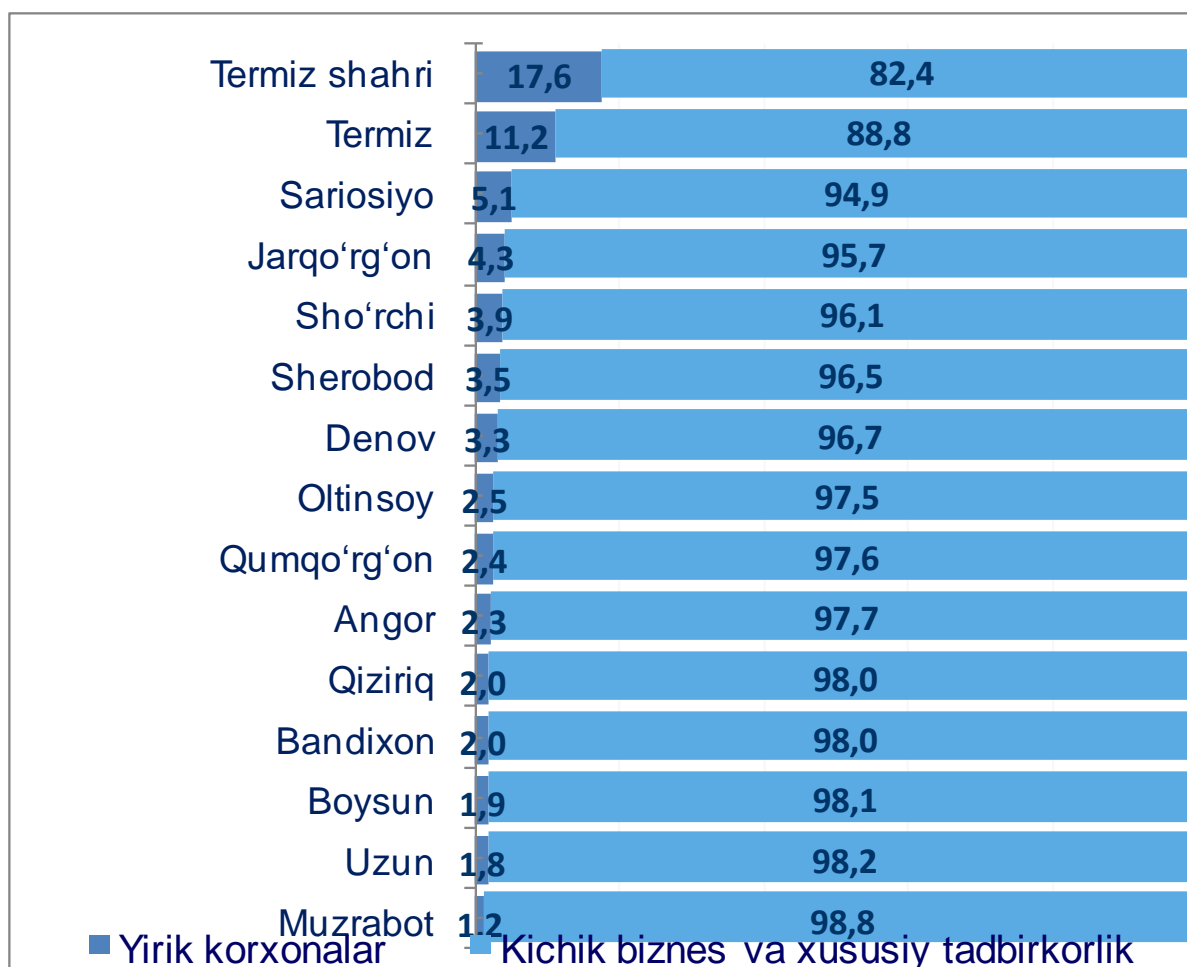
Muzrabet 629,8
Tovar aylanmasi hajmi, mlrd. so'm

98,8



CHAKANA SAVDO AYLANMASIDA YIRIK KORXONALAR, KICHIK BIZNES VA XUSUSIY TADBIRKORLIK SUBYEKTLARINING HUDUDLAR KESIMIDA ULUSHI, foizda


Tahliliy natijalarga ko'ra, chakana savdo tovar aylanmasida kichik biznes va xususiy tadbirkorlik subyektlarining ulushi bo'yicha Muzrabot (98,8 %), Uzun (98,2 %), Boysun (98,1 %), Qiziriq (98,0 %) , Bandixon (98,0 %) va Angor (97,7 %) tumanlari yetakchilik qilmoqda. Chakana tovar aylanmasi tarkibida yirik korxonalarining ulushi 6,1 % ni tashkil etib,eng katta ulush Termiz shahrida (17,6 %), Termiz (11,2 %), Sariosiyo (5,1 %) va Jarqo'rg'on (4,3 %) tumanlarida kuzatildi.



AHOLI JON BOSHIGA NISBATAN CHAKANA SAVDO TOVAR AYLANMASI HAJMI VA O'SISH SUR'ATLARI

2021- yilning yanvar-dekabr oylari holatiga ko'ra o'rtacha aholi jon boshiga chakana savdo tovar aylanmasi **5 564,2** ming so'mni (2020- yilning mos davriga nisbatan **6,2 %** ga oshdi) tashkil etdi.

Ushbu ko'rsatkichni hududlar kesimida solishtirilganda eng yuqorisi Termiz shahri (**16 181,8** ming so'm), Denov (**9 114,6** ming so'm) va Sho'rchi (**6 250,3** ming so'm) tumanlari hissasiga to'g'ri keldi.

	Hajm, ming so'm	2020- yilga nisbatan, foizda
Surxondaryo viloyati	5 564,2	106,2
Termiz shahri	16 181,8	98,9
<i>tumanlar:</i>		
Oltinsoy	3 057,9	101,0
Angor	4 929,4	108,3
Bandixon	2 416,2	170,7
Boysun	5 363,5	103,3
Muzrabot	4 380,0	115,2
Denov	9 114,6	111,3
Jarqo'rg'on	3 647,7	103,9
Qumqo'rg'on	2 531,7	104,2
Qiziriq	5 118,2	102,7
Sariosiyo	2 754,7	101,2
Termiz	4 163,1	115,3
Uzun	3 596,7	110,0
Sherobod	4 240,3	107,3
Sho'rchi	6 250,3	105,5



Eng yuqori hajm, ming so'm

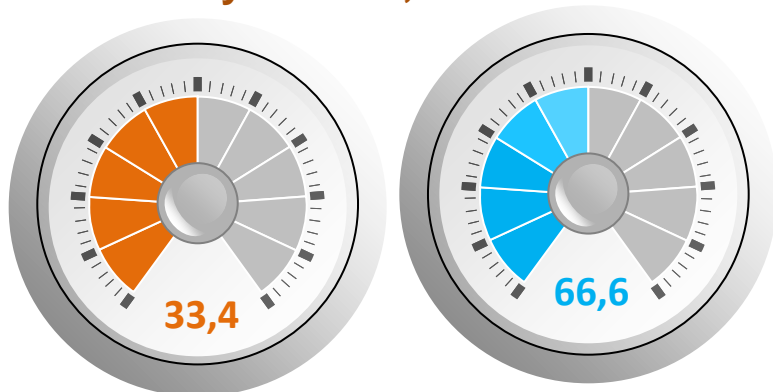


Eng quyi hajm, ming so'm

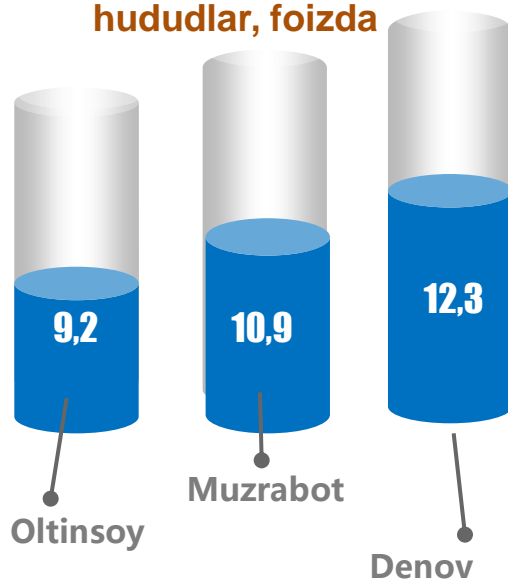
UYUSHMAGAN SAVDO TOVAR AYLANMASI

Viloyat bo'yicha 2021- yilning yanvar-dekabr oylarida uyushmagan savdo tovar aylanmasi **1 927,9** mlrd. so'mni tashkil etib, 2020- yilning mos davriga nisbatan **6,9 %** ga oshdi. Shu jumladan, 12-bozor va 12-bozor (chorva) (oylik) kuzatuvlari ma'lumotlariga asosan, dehqon bozorlarida savdo faoliyati bilan shug'ullanuvchi jismoniy shaxslarning uy xo'jaliklarida yetishtirgan mahsulotlarini sotish hajmi **643,7** mlrd. so'mni (o'zgarish sur'ati – **19,9 %**), chorva mollari va parrandalar sotuvchi jismoniy shaxslarning savdo aylanmasi hajmi **1 284,2** mlrd. so'mni (o'zgarish sur'ati **28,4 %**) tashkil etdi.

Uyushmagan savdo tovar aylanmasi, foizda



Uyushmagan savdo tovar aylanmasida ulushi katta hududlar, foizda



Tovar aylanmasi ulushi va hajmi

Uyushmagan savdo

1 927,9 mlrd. so'm, 100 %

Dehqon bozorlari

643,7 mlrd. so'm, 33,4 %

Chorva bozorlari

1 284,2 mlrd. so'm, 66,6 %

UYUSHMAGAN SAVDO AYLANMASIDA DEHQON* VA CHORVA (PARRANDA) BOZORLARINING SAVDO AYLANMASI HAJMI VA O'SISH SUR'ATLARI

2021- yilning yanvar-dekabr oylarida dehqon va chorva (parranda) bozorlarida, uy xo'jaligida yetishtirilgan qishloq xo'jaligi mahsulotlari, parrandalar va chorva mollari savdosi bilan shug'ullanuvchi jismoniy shaxslar tanlanma kuzatuv, dastlabki ma'lumotlarga ko'ra, jismoniy shaxslar tomonidan amalga oshirilgan savdo aylanmasi hajmi dehqon bozorlarida **643,7** mlrd. so'mni, chorva (parranda) bozorlarida **1 284,2** mlrd. so'mni tashkil etdi.

* Xo'jalik yurituvchi subyektlar va yakka tartibdagi tadbirkorlar (YTT)ni qo'shmagan holatda

* Jismoniy shaxslar (dehqonlar)ning uy xo'jaligida o'z kuchlari bilan yetishtirgan qishloq xo'jaligi mahsulotlari, chorva (parranda) mollari

	Jami, mlrd. so'm	2020- yilga nisbatan, foizda	Dehqon bozorlari, mlrd. so'm	2020- yilga nisbatan, foizda	Chorva (parranda) bozorlari, mlrd. so'm	2020- yilga nisbatan, foizda
Surxondaryo viloyati	1 927,9	106,9	643,7	80,1	1 284,2	128,4
Termiz shahri	75,0	74,5	75,0	74,5		
tumanlar:						
Oltinsoy	178,3	100,6	36,9	44,0	141,4	151,7
Angor	93,7	105,7	52,9	110,7	40,8	100,0
Bandixon	100,4	275,2	6,8	31,3	93,6	634,8
Boysun	144,3	110,1	47,5	109,6	96,8	110,4
Muzrabot	236,2	114,1	52,8	79,5	183,4	130,4
Denov	210,0	108,9	82,9	115,4	127,1	105,0
Jarqo'rg'on	100,6	94,5	40,9	79,7	59,7	108,4
Qumqo'rg'on	143,7	94,0	47,9	63,4	95,8	124,2
Qiziriq	130,2	111,0	29,1	99,4	101,1	114,9
Sariosiyo	162,8	75,5	40,1	43,4	122,7	99,5
Termiz	57,3	132,1	5,1	100,0	52,2	136,5
Uzun	92,3	170,4	49,6	137,7	42,7	234,9
Sherobod	48,2	119,4	38,0	106,8	10,2	214,0
Sho'rchi	154,9	110,7	38,2	89,5	116,7	119,9

UYUSHMAGAN SAVDO TOVAR AYLANMASI: DEHQON BOZORLARI

2021- yilning yanvar-dekabr oylarida viloyatimizning barcha hududlarida joylashgan dehqon bozorlarida qishloq xo'jaligi mahsulotlarini sotuvchi jismoniy shaxslarning tanlanma kuzatuvini o'tkazildi. Kuzatuv natijalariga ko'ra savdo aylanmasi hajmi **643,7 mlrd. so'mni** tashkil etdi. Bunda asosiy yirik hajm yangi uzilgan qishloq xo'jaligi mahsulotlari savdosiga (**283,7 mlrd. so'm**) to'g'ri keldi.



8,7 mlrd. so'm

Tuzlamalar



283,7 mlrd. so'm

Yangi uzilgan qishloq xo'jaligi mahsulotlari



19,7 mlrd. so'm

Quritilgan qishloq xo'jaligi mahsulotlari
(yong'oq, bodom, pista va boshqalarni qo'shgan holda)

53,8 mlrd. so'm



Tovuq go'shti

113,0 mlrd. so'm



Non va non mahsulotlari

30,1 mlrd. so'm



Tuxum

57,7 mlrd. so'm



Don mahsulotlari (mosh, loviya, no'xat, guruch va boshqalar)

7,6 mlrd. so'm



Ziravorlar

43,5 mlrd. so'm



Sut va sut mahsulotlari

20,4 mlrd. so'm



Chorva mollari va parrandalar uchun har xil yem-xashaklar

5,5 mlrd. so'm



Gullar, o'simlik va nihol ko'chatlari (manzarali va qishloq xo'jaligi)

UYUSHMAGAN SAVDO TOVAR AYLANMASI: CHORVA (PARRANDA) BOZORLARI, mlrd. so'm

2021- yilning yanvar-dekabr oylarida viloyatimizning barcha hududlarida joylashgan chorva (parranda) bozorlarida parrandalar va chorva mollari sotuvchi jismoniy shaxslar tanlanma kuzatuvini o'tkazildi. Kuzatuv natijalariga ko'ra savdo aylanmasi hajmi **1 284,2** mlrd. so'mni tashkil etdi. Bunda har xil yoshdagi qora mollar savdosi **902,3** mlrd. so'mni, qo'y va echkilar **364,7** mlrd. so'mni, otlar **9,2** mlrd. so'mni, parrandalar **8,0** mlrd. so'mni tashkil etdi.



UMUMIY OVQATLANISH KORXONALARI SAVDO AYLANMASIDA YIRIK KORXONALAR, KICHIK BIZNES VA XUSUSIY TADBIRKORLIK SUBYEKTLARINING HAJMI VA O'SISH SUR'ATLARI

2021- yilning yanvar-dekabr oylarida chakana savdo tovar aylanmasi tarkibida ovqatlanish tashkilotlarining savdo aylanmasi **1,6 %** ni tashkil etib, **247,8** mlrd. so'mga yetdi va 2020- yilga nisbatan **9,5 %** ga oshdi. Bunda jami savdo aylanmasining **89,4 %** ulushi kichik biznes va xususiy tadbirkorlik subyektlari hissasiga to'g'ri kelmoqda.

	Jami, mlrd. so'm	2020- yilga nisbatan, foizda	Yirik korxonalar, mlrd. so'm	2020- yilga nisbatan, foizda	Kichik biznes va xususiy tadbirkorlik, mlrd. so'm	2020- yilga nisbatan, foizda
Surxondaryo viloyati	247,8	109,5	26,2	104,3	221,6	110,1
Termiz shahri	80,2	110,3	0,3	-	79,9	110,0
<i>tumanlar:</i>						
Oltinsoy	3,3	107,4	-	-	3,3	107,4
Angor	7,3	107,6	-	-	7,3	107,6
Bandixon	1,2	141,0	-	-	1,2	141,0
Boysun	5,5	107,5	-	-	5,5	107,5
Muzrabot	7,3	109,1	-	-	7,3	109,1
Denov	40,2	107,7	-	-	40,2	107,7
Jarqo'rg'on	7,6	115,0	-	-	7,6	115,0
Qumqo'rg'on	6,7	109,1	-	-	6,7	109,1
Qiziriq	4,2	110,8	-	-	4,2	110,8
Sariosiyo	29,0	93,6	21,5	89,3	7,5	108,8
Termiz	23,5	117,2	2,1	209,8	21,4	112,4
Uzun	9,2	144,7	2,3	-	6,9	108,5
Sherobod	13,5	113,9	-	-	13,5	113,9
Sho'rchi	9,1	113,6	-	-	9,1	113,6

MULKCHILIK SHAKLI BO'YICHA UMUMIY OVQATLANISH KORXONALARI SAVDO AYLANMASI

2020- yil yanvar-
dekabr



0,1 %



99,9 %

2021- yil yanvar-
dekabr



0,1 %



99,9 %

 Nodavlat mulki

 Davlat mulki

2020- yilning mos davri bilan solishtirilganda davlat mulki bo'lgan umumiy ovqatlanish korxonalarining jami tovar aylanmasidagi ulushi **1,6 %** ni tashkil etgan.

Umumiy ovqatlanish korxonalarini savdo aylanmasi **247 810,0** mln. so'm (o'zgarish sur'ati **109,5 %**) va mulkchilik shakllari bo'yicha **247 549,0** mln. so'm nodavlat mulkka (**99,9 %**) hamda **261,0** mln. so'm (**0,1 %**) davlat mulkiga to'g'ri keldi

	Jami, mln. so'm	Ulushi, foizda	Nodavlat mulk, mln. so'm	Ulushi, foizda	Davlat mulki, mln. so'm	Ulushi, foizda
Surxondaryo viloyati	247 810,0	100,0	247 549,0	99,9	261,0	0,1
Termiz shahri	80 180,3	32,4	79 919,3	99,7	261,0	0,3
<i>tumanlar:</i>						
Oltinsoy	3 332,9	1,3	3 332,9	100,0	-	-
Angor	7 264,9	2,9	7 264,9	100,0	-	-
Bandixon	1 220,0	0,5	1 220,0	100,0	-	-
Boysun	5 489,9	2,2	5 489,9	100,0	-	-
Muzrabot	7 289,1	2,9	7 289,1	100,0	-	-
Denov	40 200,4	16,2	40 200,4	100,0	-	-
Jarqo'rg'on	7 596,1	3,1	7 596,1	100,0	-	-
Qumqo'rg'on	6 718,1	2,7	6 718,1	100,0	-	-
Qiziriq	4 206,6	1,7	4 206,6	100,0	-	-
Sariosiyo	28 972,5	11,7	28 972,5	100,0	-	-
Termiz	23 546,6	9,5	23 546,6	100,0	-	-
Uzun	9 186,1	3,7	9 186,1	100,0	-	-
Sherobod	13 553,2	5,5	13 553,2	100,0	-	-
Sho'rchi	9 053,3	3,7	9 053,3	100,0	-	-

ULGURJI SAVDO TOVAR AYLANMASI

Viloyat bo'yicha 2021- yilning yanvar-dekabr oylarida ulgurji savdo tovar aylanmasi **3 967,4** mlrd. so'mni tashkil etib, 2020- yilning mos davriga nisbatan **4,2 %** ga oshdi. Shu jumladan, kichik biznes va xususiy tadbirkorlik subyektlarining savdo tovar aylanmasi **3 222,5** mlrd. so'mni (**19,4 %** ga oshdi) tashkil etdi. Viloyat miqyosida ushbu sektorning jami ulgurji savdo tovar aylanmasidagi ulushi **81,2 %** ni tashkil etdi.

Savdo aylanmasi hajmi va ulushi

Ulgurji savdo

3 967,4 mlrd. so'm, 100 %

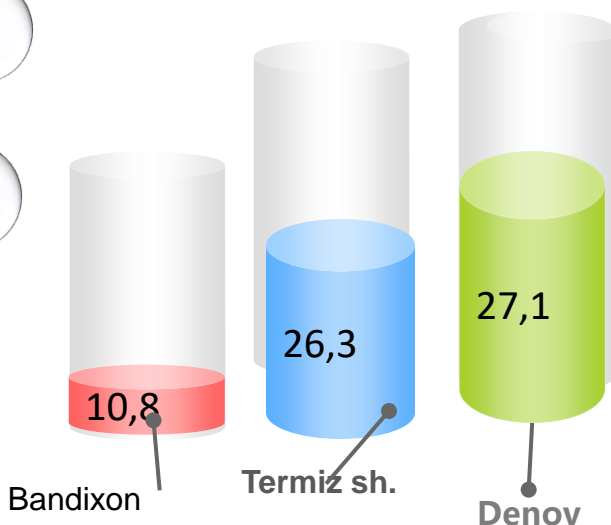
Yirik korxonalar

744,9 mlrd. so'm, 18,8 %

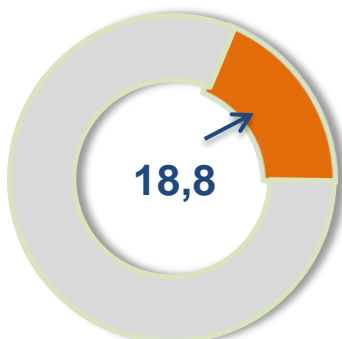
Mikrofirma va kichik korxonalar

3 222,5 mlrd. so'm, 81,2 %

Eng yuqori ulushga ega hududlar, % da



Ulgurji savdo tovar aylanmasi, foizda



Yirik korxonalar



Mikrofirma va kichik korxonalar



ULGURJI SAVDO AYLANMASIDA YIRIK KORXONALAR VA KICHIK BIZNES SUBYEKTLARINING HAJMI VA O‘SISH SUR‘ATLARI

Ulgurji savdo tovar aylanmasida yuqori o‘shish sur‘atlariga ega yirik korxonalar Termiz (**313,2 %**) va Sho‘rchi (**128,0 %**) tumanlarida kuzatildi.

	Jami, mlrd. so‘m	2020- yilga nisbatan, foizda	Yirik korxonalar, mlrd. so‘m	2020- yilga nisbatan, foizda	Mikrofirma va kichik korxonalar, mlrd. so‘m	2020- yilga nisbatan, foizda
Surxondaryo viloyati	3 967,4	104,2	744,9	67,3	3 222,5	119,4
Termiz shahri	1043,9	101,1	241,5	65,6	802,4	120,9
<i>tumanlar:</i>						
Oltinsoy	104,7	104,1	29,9	81,2	74,8	117,5
Angor	25,8	86,1	0,3	4,0	25,5	119,7
Bandixon	428,7	115,5	0,3	4,5	428,4	117,8
Boysun	44,9	116,6	1,7	103,1	43,2	117,2
Muzrabot	83,0	79,0	32,8	52,4	50,2	118,2
Denov	1 074,8	114,6	181,1	93,9	893,7	120,0
Jarqo‘rg‘on	176,4	63,6	31,1	20,2	145,3	117,7
Qumqo‘rg‘on	231,3	99,1	120,3	86,8	111,0	117,0
Qiziriq	32,8	66,4	1,7	7,3	31,1	118,2
Sariosiyo	127,2	112,6	2,5	40,6	124,7	116,8
Termiz	283,0	128,1	20,5	3,1 m	262,5	122,4
Uzun	42,1	101,6	0,4	7,3	41,7	118,0
Sherobod	103,0	87,9	27,9	52,7	75,1	117,0
Sho‘rchi	165,8	120,4	52,9	128,0	112,9	117,1