

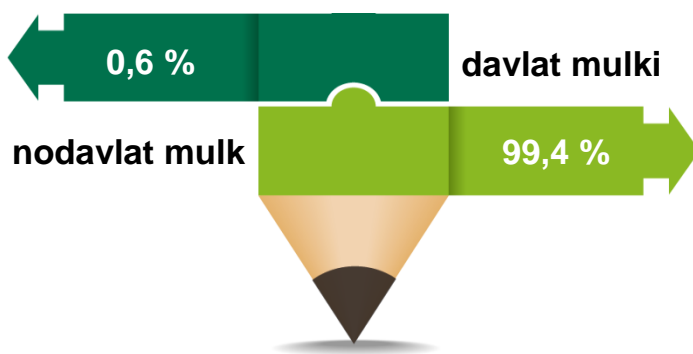
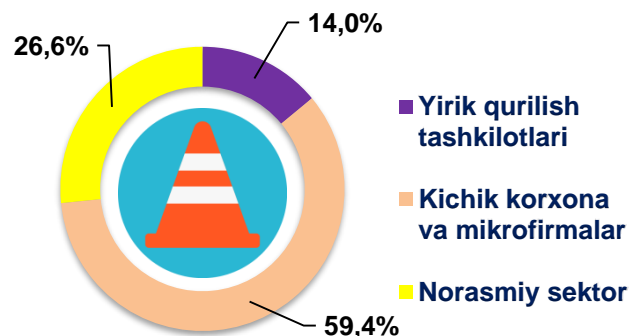
2021- yilning yanvar-dekabr oylari uchun Surxondaryo viloyatida qurilish ishlari



Joriy yilning yanvar-dekabr oylarida Surxondaryo viloyatida jami **5 863,1** mlrd. so'mlik qurilish ishlari bajarilib, o'sish sur'ati 2020- yilning yanvar-dekabr oylariga nisbatan **112,8 %** ni tashkil etdi.

Qurilish ishlari hajmining tarkibi

Qurilish ishlari hajmi yirik qurilish tashkilotlari, kichik korxonalar va mikrofirmalar hamda norasmiy sektorlarda amalga oshirilgan ishlar tarkibi bo'yicha shakllanadi.



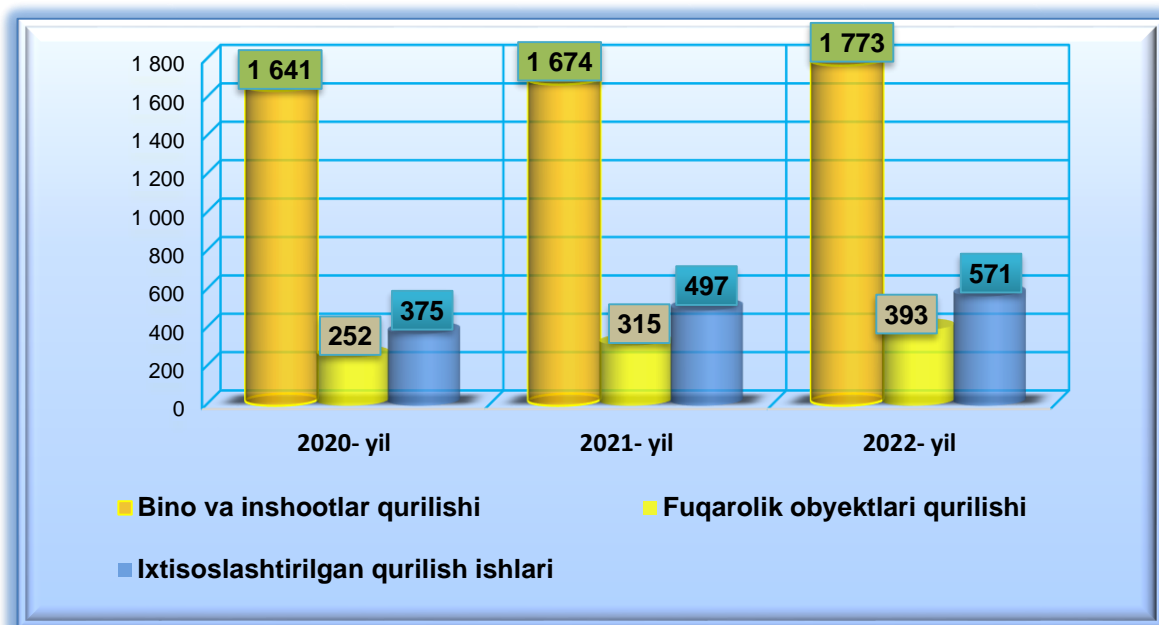
Amalga oshirilgan qurilish ishlari mulkchilik shakli, davlat va nodavlat bo'lgan korxonalar va tashkilotlar tarkibi bo'yicha bo'linadi.

Ma'lumot uchun: qurilish ishlari hajmi bu – o'z kuchi bilan bajarilgan qurilish ishlari, yangi qurilish, kapital va joriy ta'mirlash hamda boshqa pudrat qurilish ishlari natijasidir.



**Qurilish ishlari bo'yicha faoliyat ko'rsatayotgan
korxonalar va tashkilotlar soni,
2022- yil 1- yanvar holatiga ko'ra, birlikda**

2022- yilning 1- yanvar holatiga ko'ra, qurilish sohasida korxonalar va tashkilotlar soni 2 737 tani tashkil etib, o'tgan yilning mos davriga nisbatan 251 taga oshdi.



Jami qurilish sohasidagi korxonalar va tashkilotlar soni ko'payishining asosiy omili bu bino va inshootlar qurilish ishlarining o'tgan yilga nisbatan **105,9 %** ga (jami qurilishdagi ulushi **64,8 %**), fuqarolik obyektlarini qurilish **124,8 %** ga (jami qurilishdagi ulushi **14,4 %**), ixtisoslashtirilgan qurilish ishlarining **114,9 %** ga (jami qurilishdagi ulushi **20,8 %**) o'sishidir.

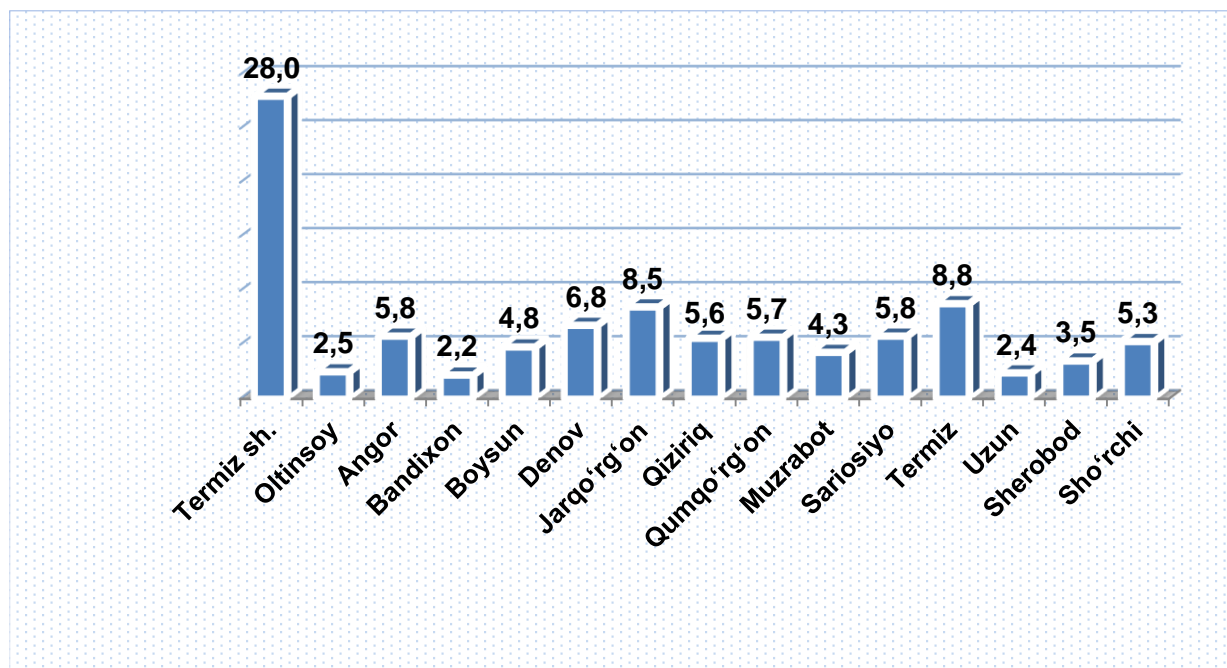


Surxondaryo viloyatida faoliyat ko'rsatayotgan qurilish korxonalari soni (birlikda)

	holatiga ko'ra:		O'tgan yilga nisbatan, % da
	01.01.2021- yil	01.01.2022- yil	
Surxondaryo viloyatii	2 486	2 737	110,1
Termiz sh.	738	767	103,9
tumanlar:			
Oltinsoy	57	68	119,3
Angor	143	160	111,9
Bandixon	42	60	142,9
Boysun	144	132	91,7
Denov	149	187	125,5
Jarqo'rg'on	201	232	115,4
Qiziriq	139	152	109,4
Qumqo'rg'on	144	156	108,3
Muzrabot	110	119	108,2
Sariosiyo	138	159	115,2

Termiz	223	240	107,6
Uzun	50	65	130,0
Sherobod	85	96	112,9
Sho'rchi	123	144	117,1

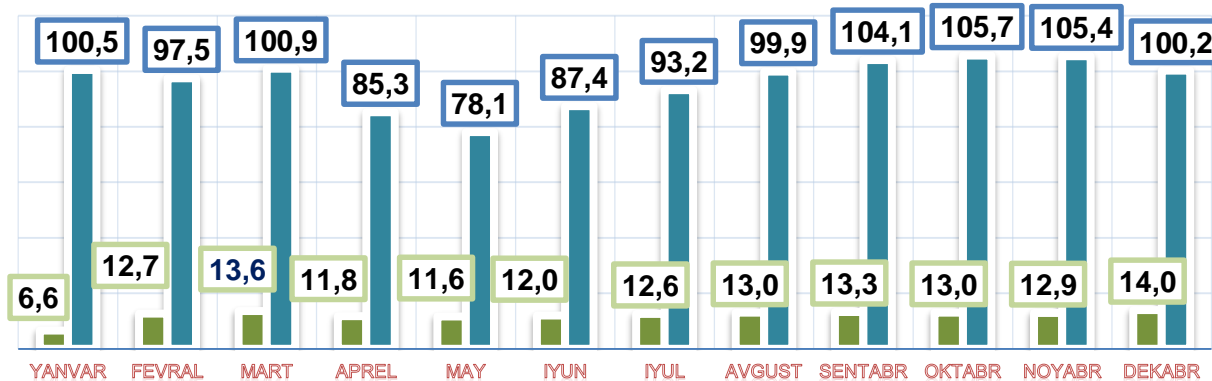
**Surxondaryo viloyatida faoliyat ko'rsatayotgan
qurilish korxonalari soni,
01.01.2022- yil holatiga ko'ra (ulushi, % da)**



Ma'lumot uchun: viloyatda soni bo'yicha eng ko'p ulushga ega bo'lgan qurilish korxonalari Termiz sh. (28,0 %), Termiz tumani (8,8 %) va Jarqo'rg'on (8,5 %) tumanlarida qayd etildi.

Joriy yilning yanvar-dekabr oylarida, jami qurilish ishlari hajmi tarkibida yirik qurilish tashkilotlari tomonidan bajarilgan qurilish ishlari hajmi **823,5** mlrd. soʻmni tashkil etdi. Qurilish ishlari 2020- yilning yanvar-dekabr oylariga nisbatan **100,2 %** ga bajarilgan boʻlib, jami qurilish ishlari hajmidagi ulushi 2020- yilning mos davridagi koʻrsatkich darajasidan **1,8 %** punktga kamayib, **14,0 %** ni tashkil etdi.

2021- yilning yanvar-dekabr oylarida yirik qurilish tashkilotlari tomonidan bajarilgan qurilish ishlari hajmi



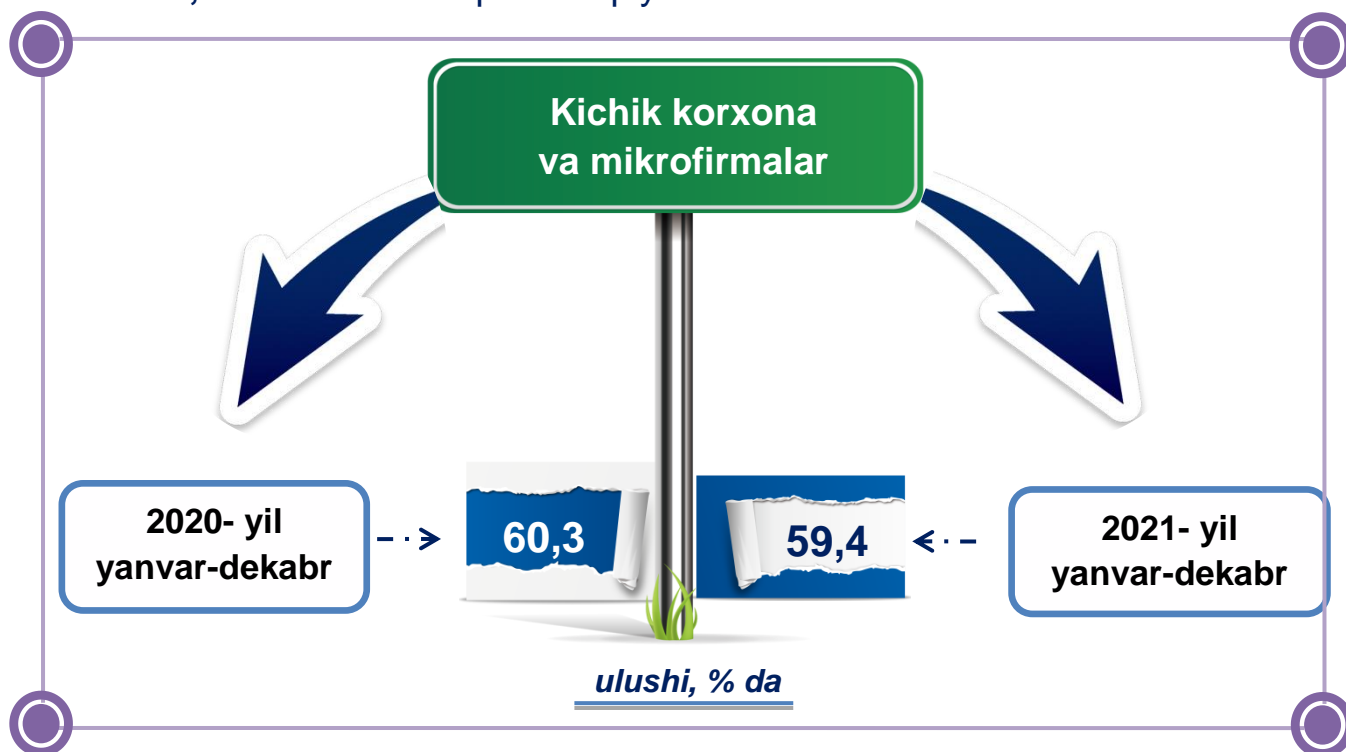
■ ulushi, % da ■ o'sish sur'ati, % da

Ma'lumot uchun: yirik qurilish tashkilotlari tomonidan bajarilgan qurilish ishlarining jami qurilish ishlari hajmidagi eng koʻp ulushi Sariosiyo tuman (tumandagi jami qurilish ishlari hajmining **63,5 %** i yoki 2020- yilning yanvar-dekabr oylariga nisbatan **93,9 %**), Qumqoʻrgʻon (hududdagi jami qurilish ishlari hajmining **19,2 %** i yoki oʻtgan yilning mos davriga nisbatan **102,7 %**), va Termiz shahar (hududdagi jami qurilish ishlari hajmining **5,3 %** i, yoki oʻtgan yilning mos davriga nisbatan **204,7 %**) ga toʻgʻri keldi.



Qurilish ishlarining umumiy hajmida kichik korxonalar va mikrofirmalar ulushi

Kichik korxonalar va mikrofirmalar tomonidan bajarilgan qurilish ishlari hajmi 2021- yilning yanvar-dekabr oylarida qurilish ishlarini bajarilgan boshqa tashkilotlarga nisbatan oshganligi kuzatildi. Ular hissasiga jami qurilish ishlari hajmining **59,4 %** i to'g'ri kelib, 2020- yilning yanvar-dekabr oylari ko'rsatkichiga nisbatan **0,9 %** punktga kamaydi. Shuningdek, ular hissasiga to'g'ri kelgan qurilish ishlari hajmi 2020- yilning mos davriga nisbatan **111,0 %** ni tashkil etgan holda **3 480,3** mlrd. so'm miqdorida qayd etildi.



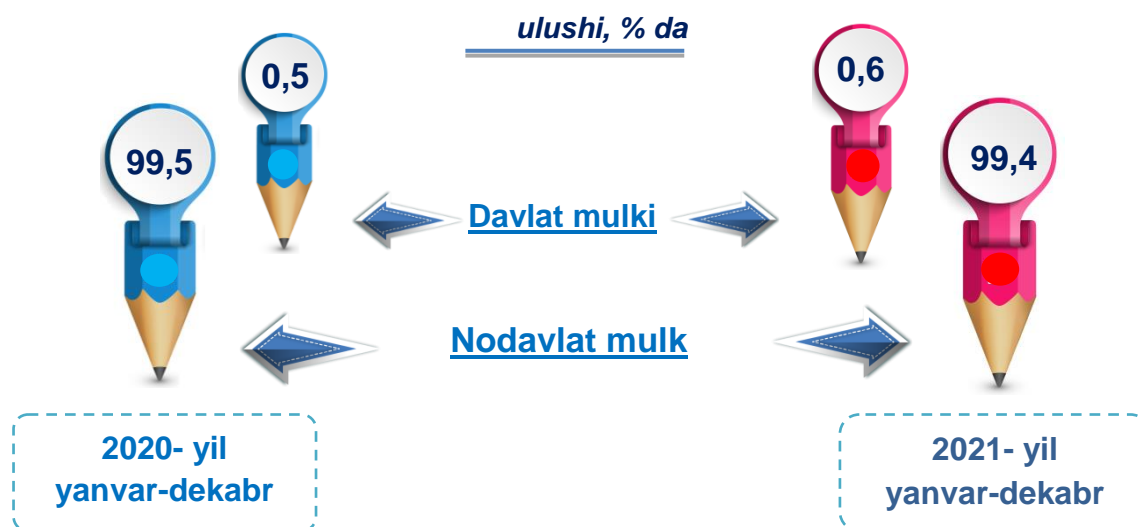
Norasmiy sektor hissasiga to'g'ri kelgan qurilish ishlari ulushi **26,6 %** ni tashkil etdi yoki **1 559,3** mlrd. so'm miqdorida qayd etildi. 2020- yilning yanvar-dekabr oylariga nisbatan **125,7 %** ni tashkil etdi.

**Qurilish ishlarining umumiy hajmida
norasmiy sektor**



Davlat mulkchiligidagi tashkilotlar tomonidan jami **37,1** mlrd. so'm yoki Nodavlat mulkchilikdagi tashkilotlar tomonidan esa **5 826,0** mlrd. so'm qurilish ishlari bajarilib, ularning viloyatdagi ulushi mos ravishda **0,6 %** va **99,4 %** ni tashkil etdi.

Mulkchilik shakli davlat va nodavlat bo'lgan tashkilotlar tomonidan bajarilgan qurilish ishlari





**2021- yilning yanvar-dekabr oylarida
hududlar kesimida mulkchilik shakllari
bo'yicha bajarilgan qurilish ishlari**

	Qurilish ishlari hajmi, mlrd. so'm	Davlat mulki		Nodavlat mulk	
		mlrd. so'm	ulushi % da	mlrd. so'm	ulushi % da
Surxondaryo viloyati	5 863,1	37,1	0,6	5 826,0	99,4
Termiz sh.	1 411,8	37,1	2,6	1 374,7	97,4
tumanlar:					
Oltinsoy	115,6	-	-	115,6	100,0
Angor	219,5	-	-	219,5	100,0
Bandixon	87,9	-	-	87,9	100,0
Boysun	295,6	-	-	295,6	100,0
Denov	413,2	-	-	413,2	100,0
Jarqo'rg'on	399,2	-	-	399,2	100,0
Qiziriq	145,4	-	-	145,5	100,0
Qumqo'rg'on	234,4	-	-	234,4	100,0
Muzrabot	346,6	-	-	346,6	100,0
Sariosiyo	905,5	-	-	905,4	100,0
Termiz	542,8	-	-	542,8	100,0
Uzun	246,8	-	-	246,8	100,0
Sherobod	338,6	-	-	338,6	100,0
Sho'rchi	160,2	-	-	160,2	100,0

**Umumiy hajmdan yangi qurilish, rekonstruksiya, kengaytirish,
texnik qayta qurollantirish ishlari ulushi
2021- yil yanvar-dekabr**

Bajarilgan qurilish ishlarining katta qismi yangi bino va inshootlarni qurishga tegishli. Jami qurilish ishlarining 78,6 % i yoki **4 606,2** mlrd. so'm qurilish ishlari aynan iqtisodiyotda yangi ishlab chiqarish quvvatlari, turar-joy va boshqa ijtimoiy obyektlarni yaratishga qaratilgan.

78,6 %

Yirik qurilish tashkilotlari bo'yicha yangi qurilish hisobidan **719,4** mlrd. so'mlik ishlar bajarildi yoki jami yirik qurilish korxonalarining yangi qurilish ishlaridagi ulushi 87,4 % ni tashkil etdi

87,4 %

Kichik korxonalar va mikrofirmalar bo'yicha yangi qurilish hisobidan **2 533,1** mlrd. so'm yoki jami kichik korxonalar va mikrofirmalarning yangi qurilish ishlaridagi ulushi 72,8 % ni tashkil etdi.

72,8 %

Yangi qurilish ishlari hajmida norasmiy sektor hissasi **1 353,7** mlrd. so'm yoki ularning jamiga nisbatan ulushi 86,8 % ni tashkil etdi.

86,8 %

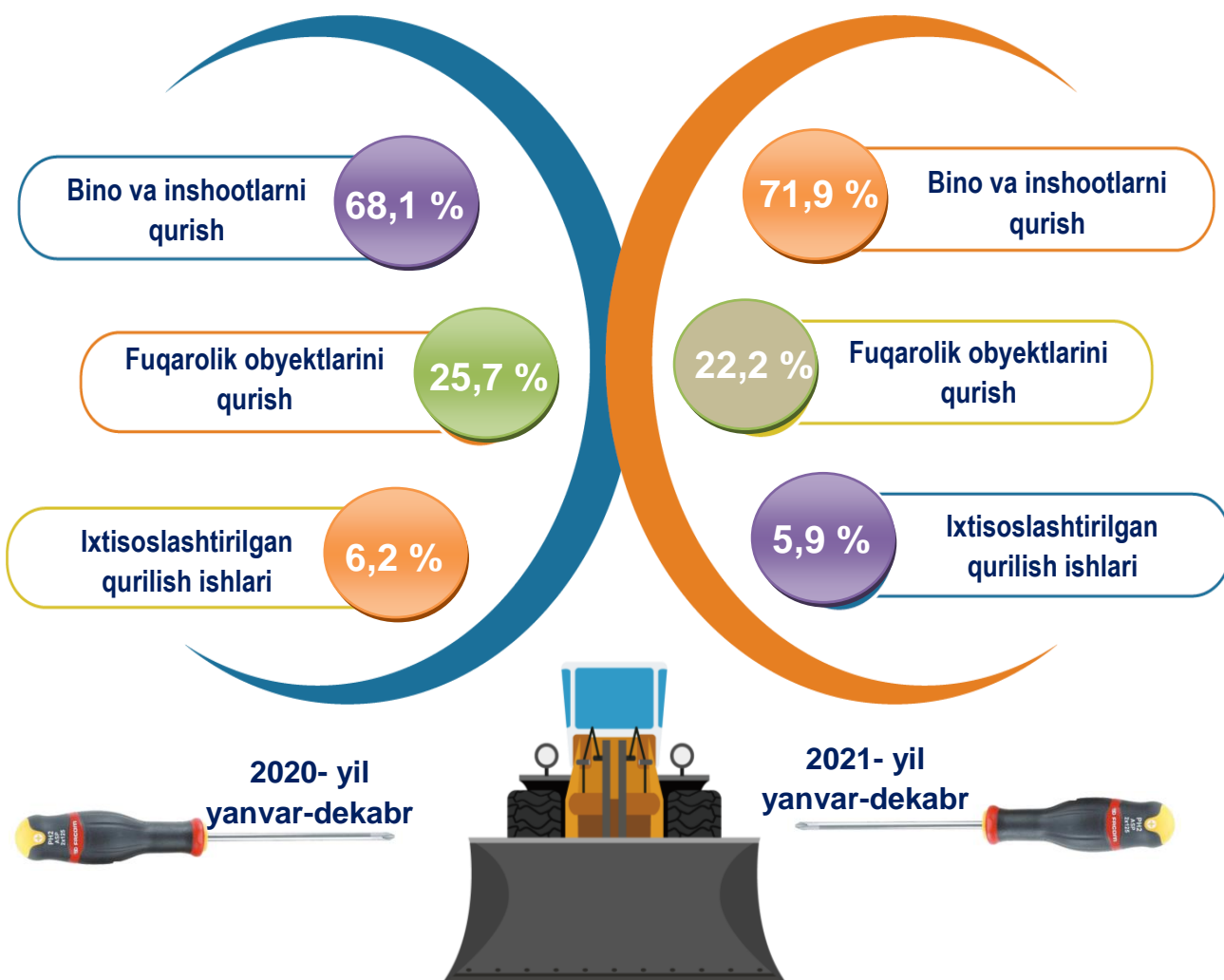


**2021- yilning yanvar-dekabr oylarida
hududlar kesimidagi qurilish ishlari**

	Qurilish ishlari hajmi (mlrd. so'm)	O'sish sur'ati, % da	Umumiy hajmga nisbatan, % da
Surxondaryo viloyati	5 863,1	112,8	100,0
Termiz sh.	1 411,8	111,2	24,1
tumanlar:			
Oltinsoy	115,6	155,0	2,0
Angor	219,5	131,1	3,7
Bandixon	87,9	131,3	1,5
Boysun	295,6	115,0	5,0
Denov	413,2	126,8	7,1
Jarqo'rg'on	399,2	114,2	6,8
Qiziriq	145,4	116,5	2,5
Qumqo'rg'on	234,4	113,3	4,0
Muzrabot	346,6	109,0	5,9
Sariosiyo	905,5	103,2	15,4
Termiz	542,8	105,8	9,3
Uzun	246,8	111,6	4,2
Sherobod	338,6	117,1	5,8
Sho'rchi	160,2	116,8	2,7

**Viloyatda iqtisodiy faoliyat turlari bo'yicha
qurilish ishlari**

ulushi, % da



Ma'lumot uchun: Iqtisodiy faoliyat turlari bo'yicha qurilish ishlarining asosiy qismi qurilish, turar joy va yashash uchun mo'ljallangan hamda yashash uchun mo'ljallangan binolar qurish bo'yicha amalga oshirilgan qurilish ishlaridan tashkil topdi.



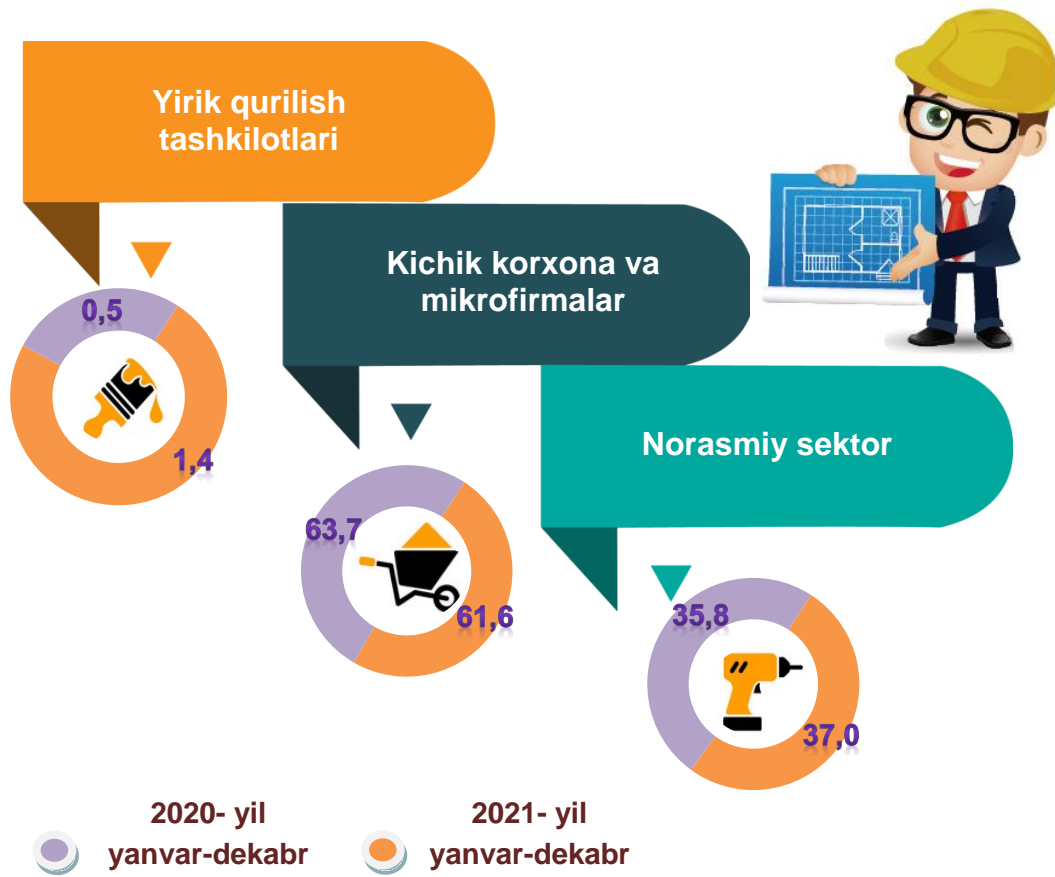
Bino va inshootlar qurilishi

Bino va inshootlarni qurish bo'yicha qurilish ishlari tarkibida yirik qurilish tashkilotlari tomonidan bajarilgan qurilish ishlari ulushi **1,4 %** ni tashkil etib, 2020- yilning yanvar-dekabr oylaridagi ko'rsatkichga nisbatan **0,9 %** punktga ko'paydi.

Ushbu faoliyat turida kichik korxonalar va mikrofirmalar hissasiga to'g'ri kelgan ulush 2020- yilning yanvar-dekabr oylaridagi ko'rsatkichga nisbatan **2,1 %** punktga kamayib, **61,6 %** ni tashkil etdi.

Norasmiy sektorning ulushi esa 2020- yilning yanvar-dekabr oylaridagi ko'rsatkichga nisbatan **1,2 %** punktga ko'payib, **37,0 %** ni tashkil etdi.

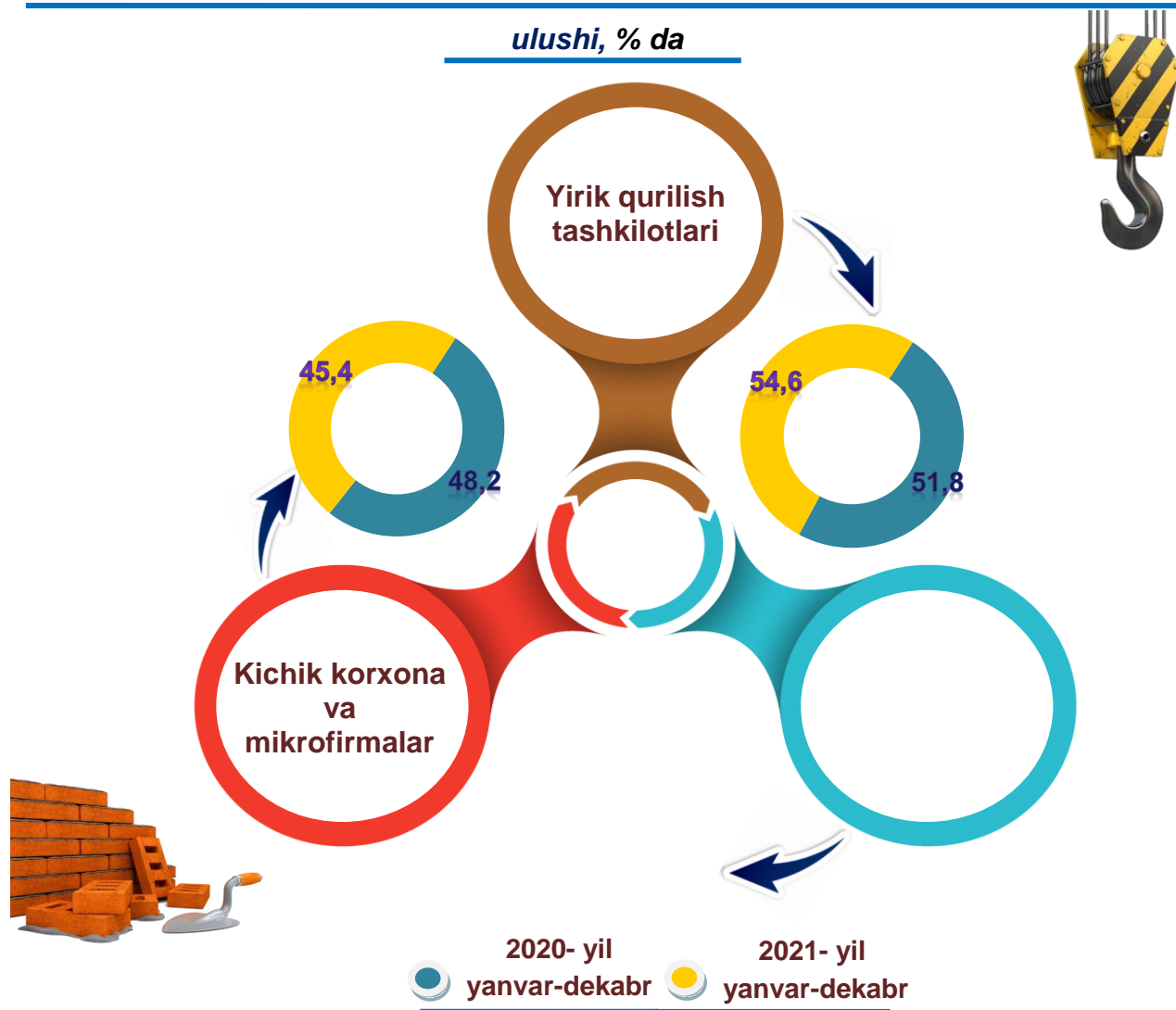
ulushi, % da



Fuqarolik obyektlarini qurish bo'yicha qurilish ishlari

Fuqarolik obyektlarini qurish bo'yicha yirik qurilish tashkilotlari tomonidan bajarilgan qurilish ishlari hajmining ulushi **54,6 %** ni tashkil etdi va 2020- yilning yanvar-dekabr oylariga nisbatan **2,8 %** punktga ko'paydi.

Shuningdek, kichik korxonalar va mikrofirmalar ulushi mos ravishda **45,4 %** (**2,8 %** punktga kamayish) ni tashkil etdi.

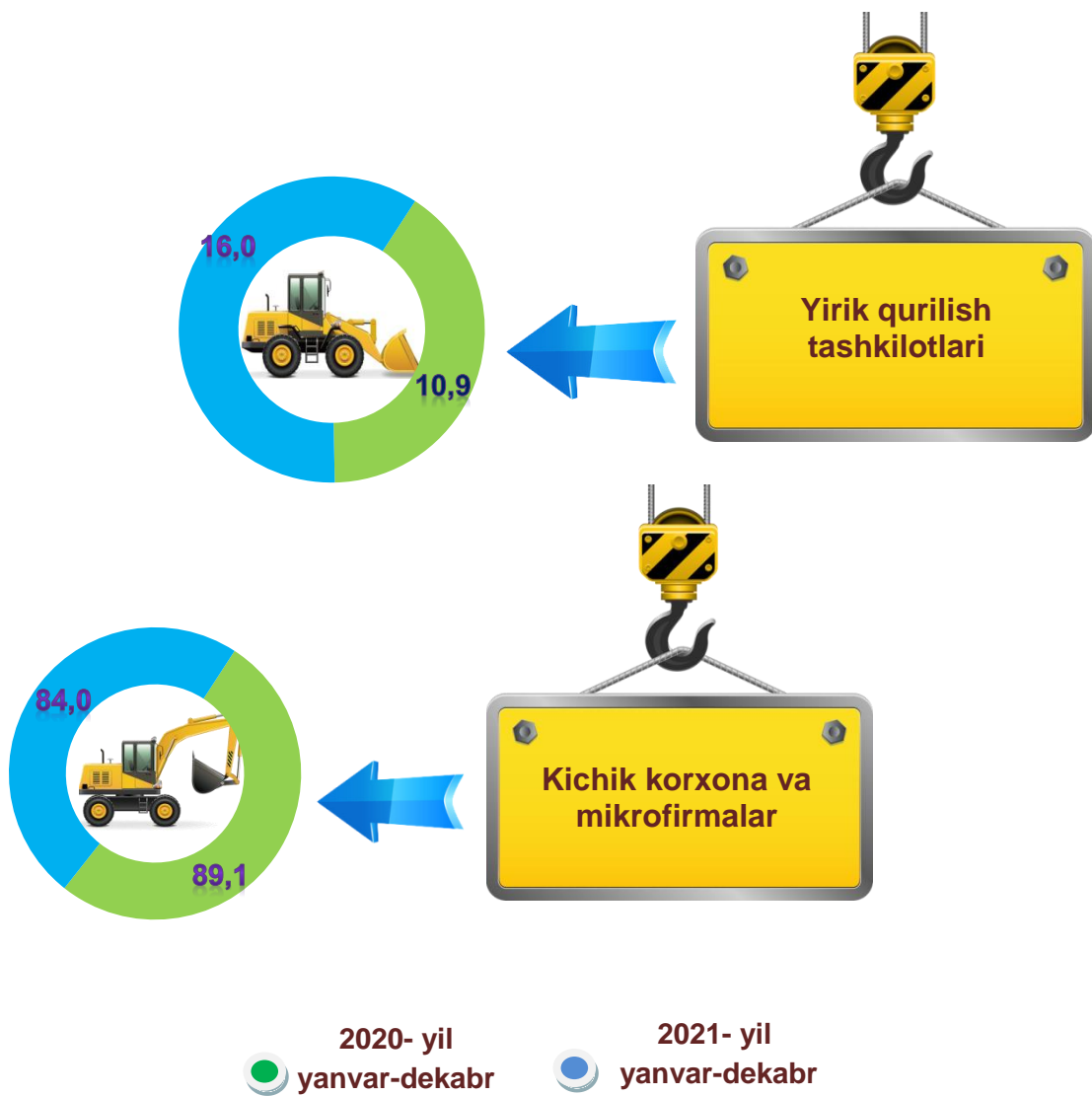




Ixtisoslashtirilgan qurilish ishlari

Ixtisoslashtirilgan qurilish ishlari tarkibida yirik qurilish tashkilotlari tomonidan bajarilgan qurilish ishlari hajmining ulushi 2020- yilning yanvar-dekabr oylariga nisbatan **5,1 %** punktga ko‘paydi va **16,0 %** ni tashkil etdi. Qolgan **84,0 %** i kichik korxonalar va mikrofirmalar hissasiga to‘g‘ri kelib, 2020- yilning yanvar-dekabr oylariga nisbatan **5,1 %** punktga kamaydi.

ulushi, % da



2021- yilning yanvar-dekabr oylarida
tumanlar kesimidagi qurilish ishlari

mlrd. so'm

Termiz sh.
1 411,8



Sariosiyo
905,4



Termiz
542,8



Denov
413,2



Ma'lumot uchun: qurilish ishlarining eng yuqori hajm ko'rsatkichi Termiz sh. (1 411,8 mlrd. so'm), Sariosiyo (905,4 mlrd. so'm), Termiz (542,8 mlrd. so'm), Denov (413,2 mlrd. so'm) tumanlariga to'g'ri keladi.



**Surxondaryo viloyati statistika boshqarmasi
Investitsiya va qurilish statistikasi
bo'limi**

Tel.: 76 225-65-59