



**SURXONDARYO VILOYATI
STATISTIKA BOSHQARMASI**

SURXONDARYO VILOYATIDA XIZMATLAR SOHASINING RIVOJLANISHI

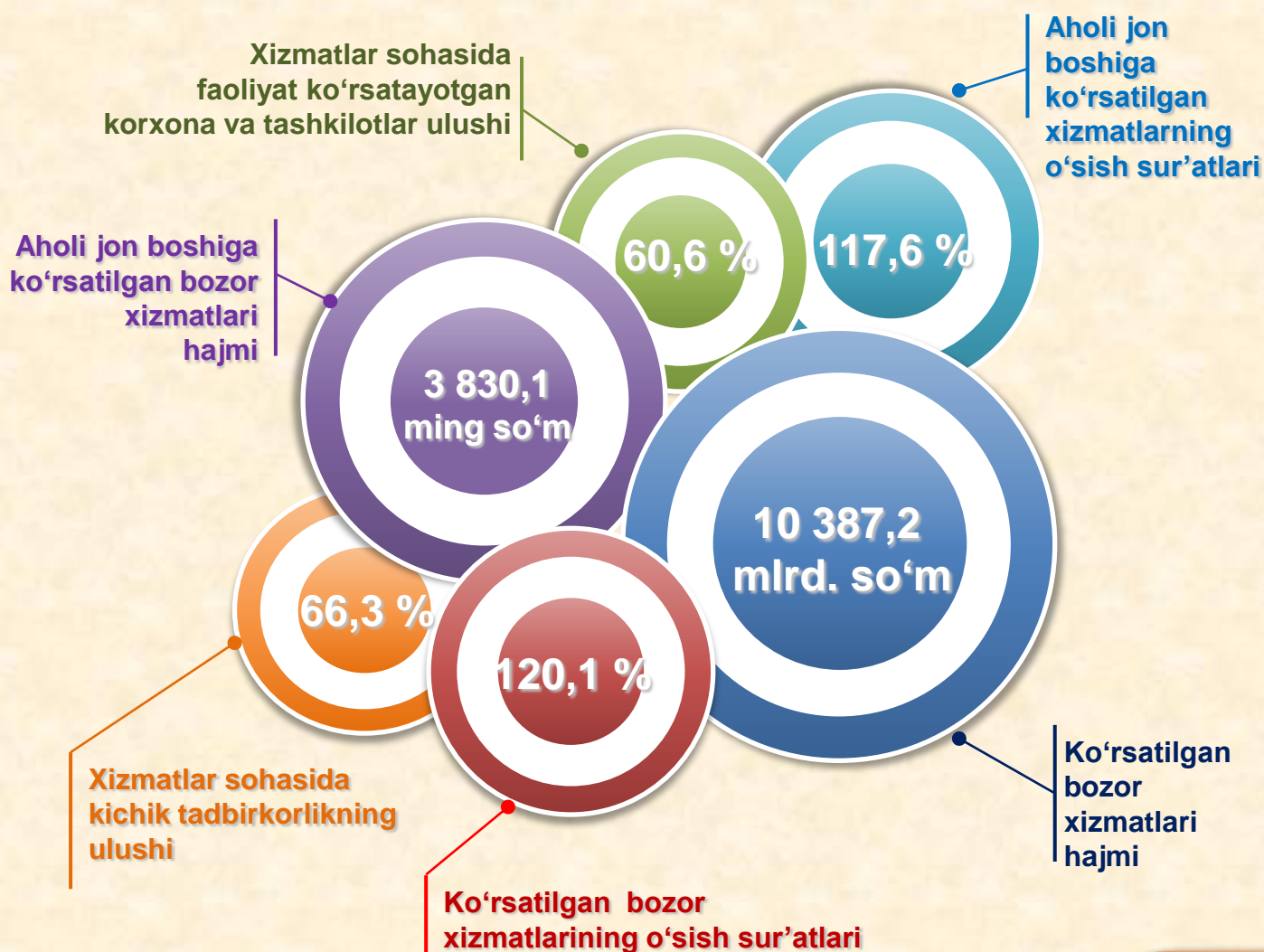
**2021- YILNING
YANVAR-DEKABR OYLARIDA**



Dastlabki ma'lumotlar

2021- yil yanvar-dekabr

Bugungi kunda xizmatlar sohasi iqtisodiyotning eng istiqbolli va tez rivojlanayotgan tarmoqlaridan biridir. Savdo va transportdan tortib moliyalashtirish, sug'urtalash va har xil turdagi vositachilikka qadar keng faoliyat doirasini qamrab oladi. Aynan shu sektor iqtisodiy rivojlangan mamlakatlarda band bo'lganlar soni bo'yicha iqtisodiyotning asosiy qismini tashkil qiladi.



Dastlabki ma'lumotlar

2021- yil yanvar-dekabr



Xizmatlar sohasi bu – korxonalar, tashkilotlar, shuningdek, jismoniy shaxslar tomonidan ko'rsatiladigan turli xildagi xizmatlar, ishlab chiqarishni o'z ichiga olgan holda umumlashtirilgan toifadir.

Dastlabki ma'lumotlarga ko'ra, 2021- yilning yanvar-dekabr oylarida ko'rsatilgan bozor xizmatlari hajmi **10 387,2** mlrd. so'mga yetdi. Uning nominal hajmi **2 373,3** mlrd. so'mga oshdi.

Taqqoslama ekvivalentda o'tgan yilning shu davriga nisbatan o'sish sur'ati **120,1 %** ni tashkil etdi.

Xizmatlar sohasining asosiy ko'rsatkichlari



Dastlabki ma'lumotlar

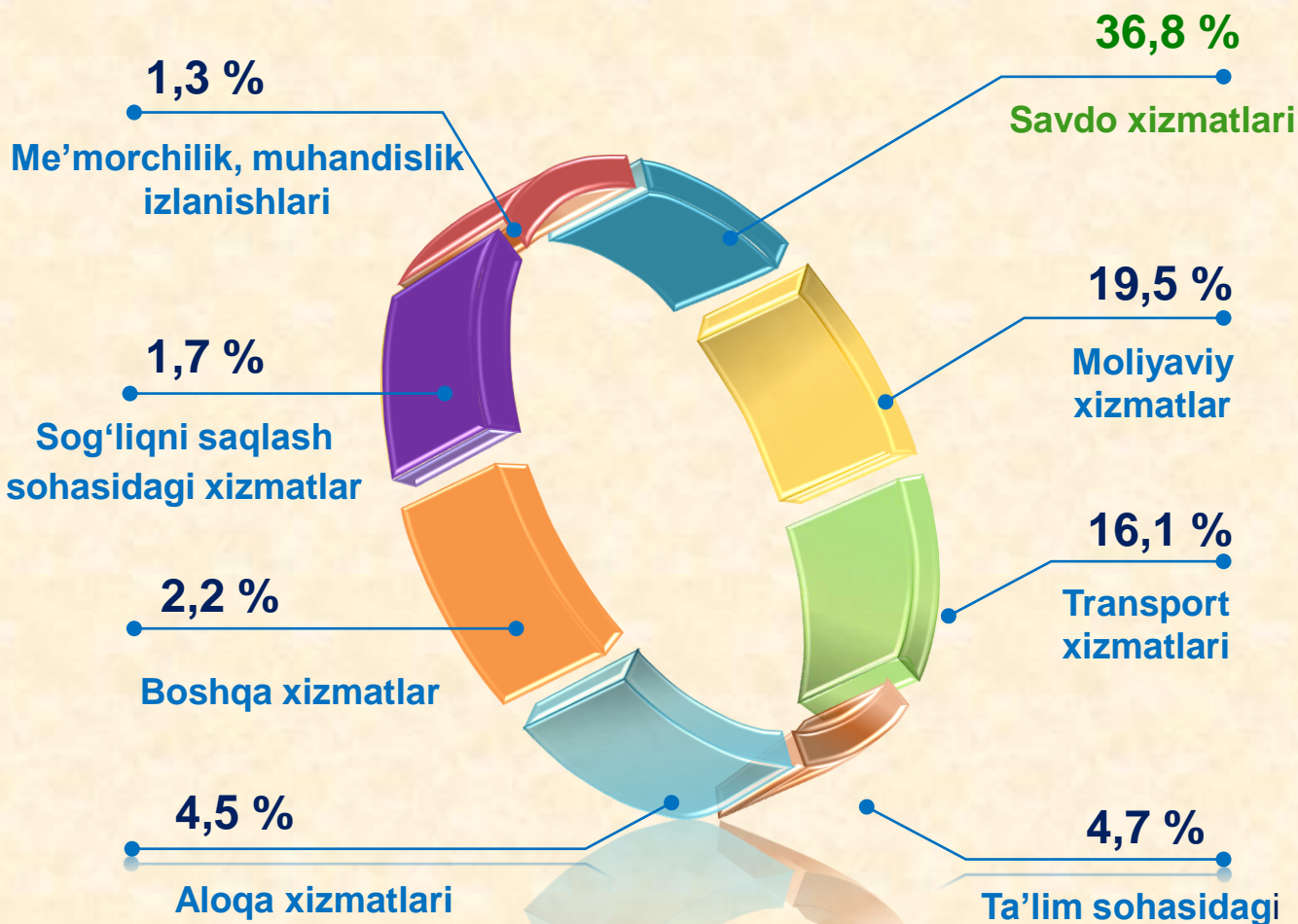
2021- yil yanvar-dekabr

Iqtisodiy faoliyat turlari bo'yicha ishlab chiqarilgan xizmatlarning asosiy ko'rsatkichlari (2021- yil yanvar-dekabr oylarida)	Hajmi, mlrd. so'm	2020- yilga nisbatan o'sish sur'ati, % da
Xizmatlar - jami	10 387,2	120,1
shu jumladan:		
Aloqa va axborotlashtirish xizmatlari	467,9	119,2
Moliyaviy xizmatlar	2 021,3	127,2
Transport xizmatlari	1 673,2	121,1
shu jumladan: avtotransport xizmatlari	1 543,0	119,4
Yashash va ovqatlanish xizmatlari	281,9	114,5
Savdo xizmatlari	3 826,4	111,8
Ko'chmas mulk bilan bog'liq xizmatlar	273,6	120,3
Ta'lim sohasidagi xizmatlar	483,6	142,0
Sog'liqni saqlash sohasidagi xizmatlar	180,1	167,3
Ijara xizmatlari	254,0	122,9
Kompyuter va maishiy tovarlarni ta'mirlash bo'yicha xizmatlar	276,1	125,4
Shaxsiy xizmatlar	283,4	115,8
Me'morchilik, muhandislik izlanishlari, texnik sinovlar va tahlil sohasidagi xizmatlar	139,7	120,0
Boshqa xizmatlar	226,0	134,8

Dastlabki ma'lumotlar

2021- yil yanvar-dekabr

Iqtisodiy faoliyat turlari bo'yicha xizmatlarning tarkibi, % da




Iqtisodiy faoliyat turlari bo'yicha ko'rsatilgan bozor xizmatlari tarkibida eng katta ulushni savdo xizmatlari egallaydi. 2021- yil yanvar-dekabr oylarida bu xizmatlarning ulushi **36,8 %** ni tashkil etdi. Shu bilan birga, yuqori ko'rsatkichlar moliyaviy (**19,5 %**), transport xizmatlar (**16,1 %**), shuningdek, ta'lim sohasi xizmatlari (**4,7 %**) bo'yicha qayd etildi.

Dastlabki ma'lumotlar

2021- yil yanvar-dekabr

Me'morchilik, muhandislik xizmatlari hajmida biroz o'sish qayd etilib, ularning ulushi **1,3 %** ga yetdi.

Taqqoslash uchun: 2020- yilning yanvar-dekabr oylarida savdo xizmatlari umumiy hajmning **38,6 %** ini tashkil etgan. 2020- yilning shu davrida sog'liqni saqlash xizmatlarning ulushi eng kichik ko'rsatgichga ega bo'lgan – **1,3 %**.



Jamiyatning rivojlanishi hamda ishlab chiqarish kuchlarining o'sishi bilan, xizmatlar sohasining muayyan rivojlanishi yuz beradi.

Hozirda bu sohada ish bilan bandlikning oshishi, mehnatni texnik jihozlanishining o'sishi va ilg'or texnologiyalarning joriy etilishi kuzatilmoqda.

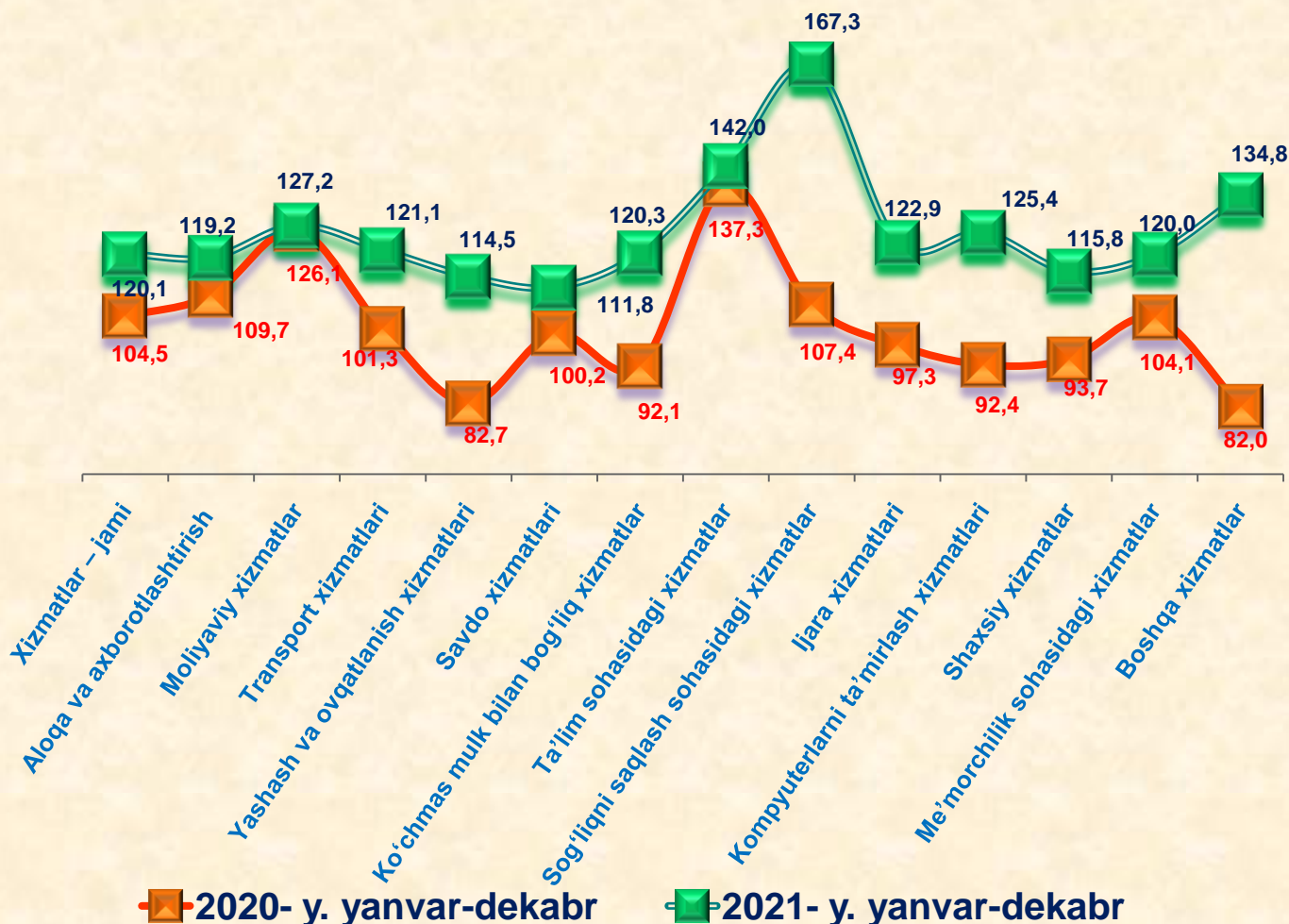
2021- yil yanvar-dekabr oylarida yuqori o'sish sog'liqni saqlash sohasidagi xizmatlarda (**67,3 %**), ta'lim sohasidagi (**42,0 %**), boshqa xizmatlari (**34,8 %**), moliyaviy xizmatlari (**27,2 %**), kompyuter va maishiy tovarlarni ta'mirlash bo'yicha xizmatlar (**25,4 %**), transport xizmatlarida (**21,1 %**) hamda Ijara xizmatlarida (**22,9 %**) qayd etildi.

Ko'rsatilgan bozor xizmatlari hajmining biroz o'sishi savdo xizmatlarda (**11,8 %**) qayd etildi.

Dastlabki ma'lumotlar

2021- yil yanvar-dekabr

Iqtisodiy faoliyat turlari bo'yicha ko'rsatilgan bozor xizmatlarining o'sish sur'atlarini taqqoslash, % da



Taqqoslash uchun: 2020- yilning yanvar-dekabr oylarida ta'lim sohasidagi xizmatlarda yuqori o'sish sur'atlari qayd etilgan – **137,3** %. boshqa xizmatlarida keskin pasayish kuzatilgan – **82,0** %.

Dastlabki ma'lumotlar

2021- yil yanvar-dekabr



Transport xizmatlarining eng katta ulushi avtomobil transportida yuk va yo'lovchilarni tashish bo'yicha xizmatlarga to'g'ri kelmoqda. Transportning ushbu turi boshqa transport turlari bilan taqqoslanganda uning moslashuvchanligi va ko'rsatilayotgan xizmatlarning nisbatan arzonligi sababli yuqori talabga ega hisoblanadi.


Tashish turlari bo'yicha avtomobil transporti xizmatlarining tarkibi, % da

2020- y. yanvar-dekabr

2021- y. yanvar-dekabr



Yuk tashish



Yo'lovchi tashish

2021- yilning yanvar-dekabr oylarida avtomobil transportida yo'lovchi tashish xizmatlarining ulushi **31,9 %** ga yetdi.

Taqqoslash uchun: 2020- yil yanvar-dekabr oylarida yo'lovchi tashish xizmatlarining ulushi **40,5 %** ni tashkil etgan.

Info

Savdo bu – tovarlarning aylanishini, ularning ishlab chiqarish sohasidan iste'mol sohasiga o'tishini ta'minlaydigan iqtisodiyot sohasidir. Ma'lum bir davlat ichida savdo tovarlarini iste'molchiga yetkazib berishdek zarur vazifasini bajaradi. U ulgurji va chakana savdoga bo'linadi.

2021- yilning yanvar-dekabr oylarida, ko'rsatilgan bozor xizmatlari umumiy hajmida savdo xizmatlarining ulushi **36,8 %** ni tashkil etib, bu **3 826,4** mlrd. so'mga to'g'ri keldi.

Taqqoslash uchun: 2020- yilning yanvar-dekabr oylarida ularning hajmi **3 090,0** mlrd. so'mga yoki umumiy hajmning **38,6 %** iga to'g'ri kelgan.

Savdo xizmatlari



Dastlabki ma'lumotlar

2021- yil yanvar-dekabr

2021- yilning o'tgan davrida chakana savdoning ulushi umumiy savdo xizmatlari hajmining qariyb to'rt dan uch qismini, aniqrog'i, **83,9 %** ni tashkil etdi.

2021- yilning yanvar-dekabr oylarida ulgurji savdo xizmatlari ulushi (avtomobil va mototsikl savdosidan tashqari) **11,8 %** ga yetdi. Savdo xizmatlari tarkibida eng kam hajmni avtomobil va mototsikllar ulgurji va chakana savdosi (shu jumladan, ularni ta'mirlash) bo'yicha xizmatlar ulushi (**4,3 %**) tashkil etdi.

Savdo xizmatlarining tarkibi
(2021- yilning yanvar-dekabr oylarida)



Taqqoslash uchun: 2020- yil yanvar-dekabr oylarida chakana savdo ulushi **82,6 %** ga yetdi.

Dastlabki ma'lumotlar

2021- yil yanvar-dekabr



Moliyaviy xizmatlar hajmi – moliyaviy vositachilik hisobidan olingan foizli daromadlar hajmi (xizmatlar uchun belgilangan to'lovlar miqdorida), shuningdek, moliya muassasasi tomonidan ssuda berish yoki depozitni saqlash bo'yicha xizmatlari uchun to'lanadigan haq hisobiga ko'ra olinadi.

Moliyaviy xizmatlar
(2021- yil yanvar-dekabr oylarida)

2021- yil yanvar-dekabr oylarida moliyaviy xizmatlar hajmi **2 021,3** mlrd. so'mni tashkil etdi.

Taqqoslash uchun: 2020- yil yanvar-dekabr oylarida ularning hajmi **1 556,8** mlrd. so'mga teng bo'lgan.



2021- yilning o'tgan davrida ularning umumiy xizmatlar hajmidagi ulushi **19,5 %** ni tashkil etdi.

Taqqoslash uchun: 2020- yilning yanvar-dekabr oylarida ularning ulushi **19,4 %** ni tashkil etgan.

O'tgan yilning shu davriga nisbatan moliyaviy xizmatlar hajmining **464,5** mlrd. so'mga ko'payishi kuzatildi.

2021- yilning yanvar-dekabr oylarida moliyaviy xizmatlarning o'sishi **127,2 %** ni tashkil etdi.

Taqqoslash uchun: 2020- yilning yanvar-dekabr oylarida ularning o'sish sur'ati **126,1 %** ni tashkil etgan.

Dastlabki ma'lumotlar

2021- yil yanvar-dekabr

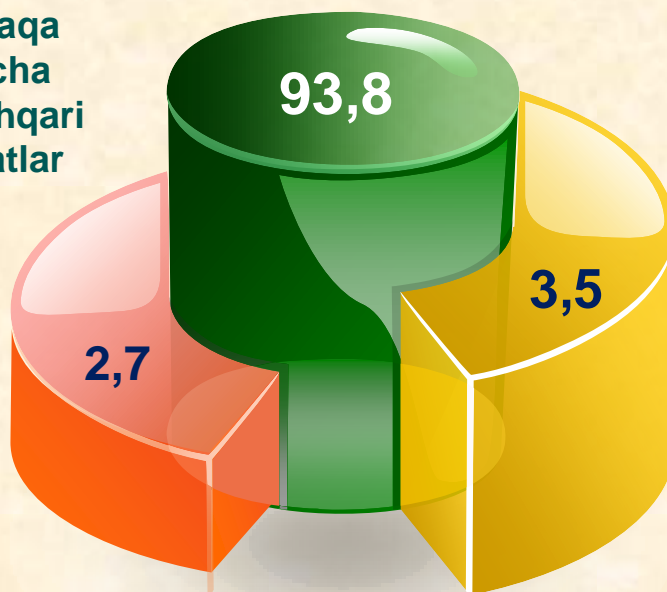
Moliyaviy xizmatlar umumiy hajmida sug'urta va nafaqa ta'minoti bo'yicha xizmatlardan tashqari moliyaviy xizmatlarning ulushi **93,8 %** ni tashkil etdi.

2021- yilning yanvar-dekabr oylari yakuniga ko'ra, sug'urta xizmatlarining ulushi **3,5 %** oraliq'ida qayd etildi.

Moliyaviy va sug'urtalash xizmatlariga nisbatan yordamchi xizmatlarning ulushi umumiy hajmning **2,7 %** ini tashkil etdi.

Moliyaviy xizmatlar tarkibi
(2021- yil yanvar-dekabr oylarida)

Sug'urta va nafaqa ta'minoti bo'yicha xizmatlardan tashqari moliyaviy xizmatlar



Yordamchi moliyaviy faoliyat

Sug'urta bo'yicha xizmatlar

Taqqoslash uchun: 2020- yilning yanvar-dekabr oylarida moliyaviy xizmatlar umumiy hajmining **95,0 %** ini sug'urta va nafaqa ta'minoti bo'yicha xizmatlardan tashqari moliyaviy xizmatlar tashkil etgan.

Sug'urta xizmatlarining ulushi **3,7 %** ga to'g'ri kelgan. Moliyaviy va sug'urtalashga tegishli yordamchi xizmatlar – **1,3 %**.

Dastlabki ma'lumotlar

2021- yil yanvar-dekabr



Axborot texnologiyalarining rivojlanish va foydalanish darajalari, shuningdek, ularni ta'minlaydigan telekommunikatsiya infratuzilmasi iqtisodiy taraqqiyotning muhim omillariga aylanib, barqaror rivojlanish va mamlakatning jahon iqtisodiyotiga integratsiyalashuvi samaradorligini ta'minlaydi.

Aloqa va axborotlashtirish xizmatlari

2020- y. yanvar-dekabr

2021- y. yanvar-dekabr



Dastlabki ma'lumotlar

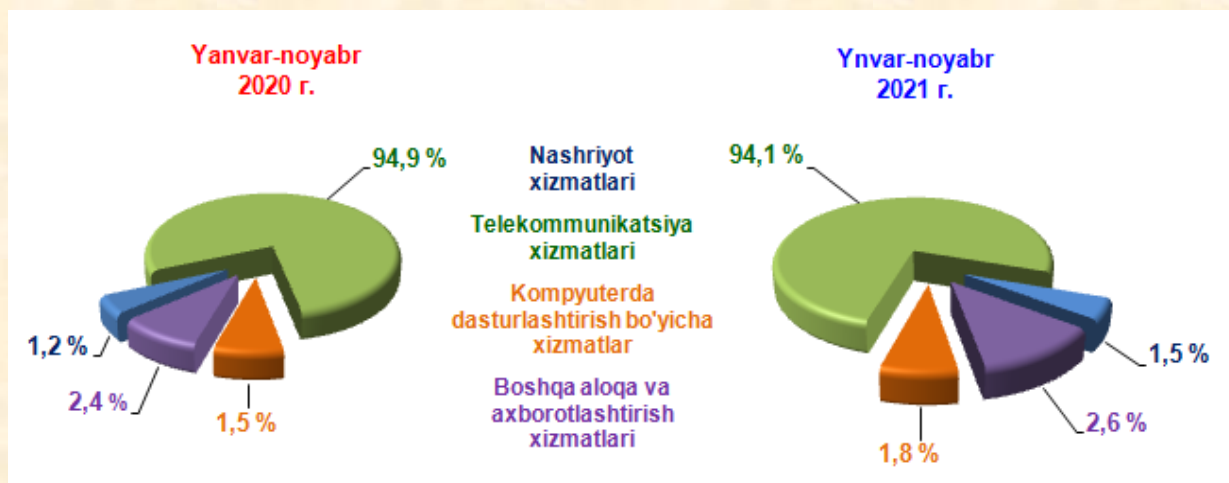
2021- yil yanvar-dekabr

Aloqa va axborotlashtirish xizmatlari hajmida eng katta ulushni telekommunikatsiya xizmatlari (simli va mobil aloqa xizmatlari, Internet tarmog'i, yo'ldoshli aloqa xizmatlari va boshqalar) egalladi. 2021- yil yanvar-dekabr oylarida ularning ulushi **94,1 %** ni tashkil etdi.

Aloqa va axborotlashtirish xizmatlarining tarkibi, % da

2020-y. yanvar-dekabr

2021-y. yanvar-dekabr



Taqqoslash uchun: 2020- yilning yanvar-dekabr oylarida telekommunikatsiya xizmatlarining ulushi **94,9 %** ni tashkil etgan.

Dastlabki ma'lumotlar

2021- yil yanvar-dekabr



2017-2021- yillarga mo'ljallangan Harakatlar strategiyasining ustuvor yo'nalishlaridan biri bo'lib hisoblangan **ta'lim va fan sohasini** rivojlantirish – uzluksiz ta'lim tizimini yanada takomillashtirish, sifatli ta'lim xizmatlari imkoniyatlarini oshirish, mehnat bozorining zamonaviy ehtiyojlariga mos yuqori malakali kadrlar tayyorlash siyosatini davom ettirishdir.

Ta'lim sohasidagi xizmatlar

2021- y. yanvar-dekabr

483,6
mlrd. so'm

142,0 %

4,7 %

2020- yilga nisbatan
o'sish sur'atlari

Ko'rsatilgan bozor
xizmatlari
hajmi

Umumiy
hajmdagi ulushi

137,3 %

4,0 %

2020- y. yanvar-dekabr

323,3
mlrd. so'm

2021- yilning yanvar-dekabr oylarida ta'lim sohasidagi xizmatlar hajmi **483,6** mlrd. so'mga yetdi yoki bozor xizmatlari umumiy hajmining **4,7 %** ini tashkil etdi. 2020- yilning yanvar-dekabr oylariga nisbatan o'sish sur'ati **142,0 %** ni tashkil etdi.

Dastlabki ma'lumotlar

2021- yil yanvar-dekabr

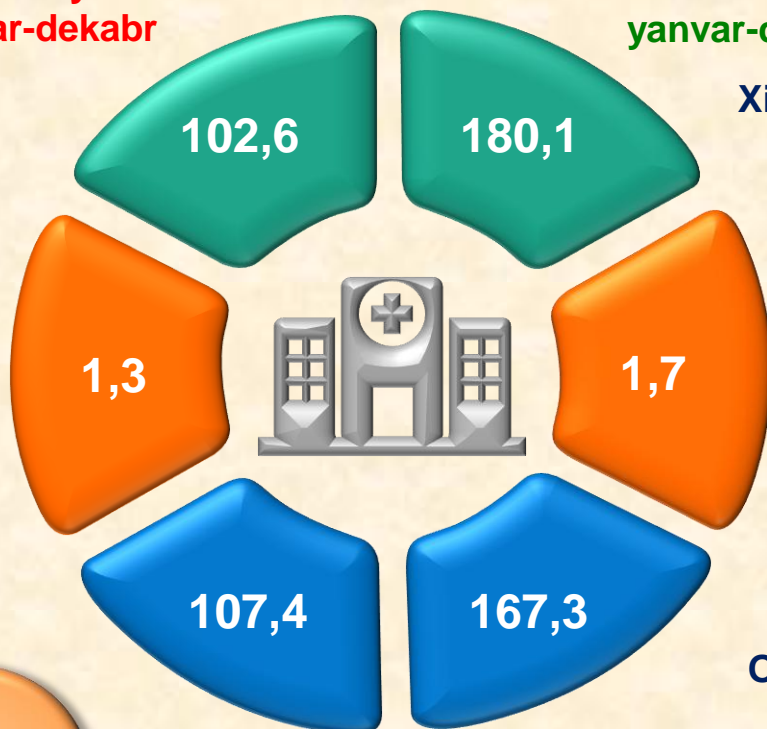


Sog'liqni saqlash sohasidagi xizmatlar hajmi bu – sog'liqni saqlash muassasalari, shuningdek, stomatologiya, fizioterapiya va gomeopatiya poliklinikalari, kosmetologiya klinikalari, giyohvand moddalarni iste'mol qiluvchilarni davolash ambulatoriyalari, laboratoriya, sanitariya va epidemiyaga qarshi profilaktika muassasalari tomonidan turli xil tibbiy yordam hamda tibbiyot xizmatlari uchun ko'rsatilgan bozor xizmatlarining qiymati hisoblanadi.

Sog'liqni saqlash sohasidagi xizmatlar

**2020- y.
yanvar-dekabr**

**2021- y.
yanvar-dekabr**



Xizmatlar hajmi, mlrd. so'm

Xizmatlar jami hajmidagi ulushi, % da

O'sish sur'ati, % da

Dastlabki ma'lumotlar

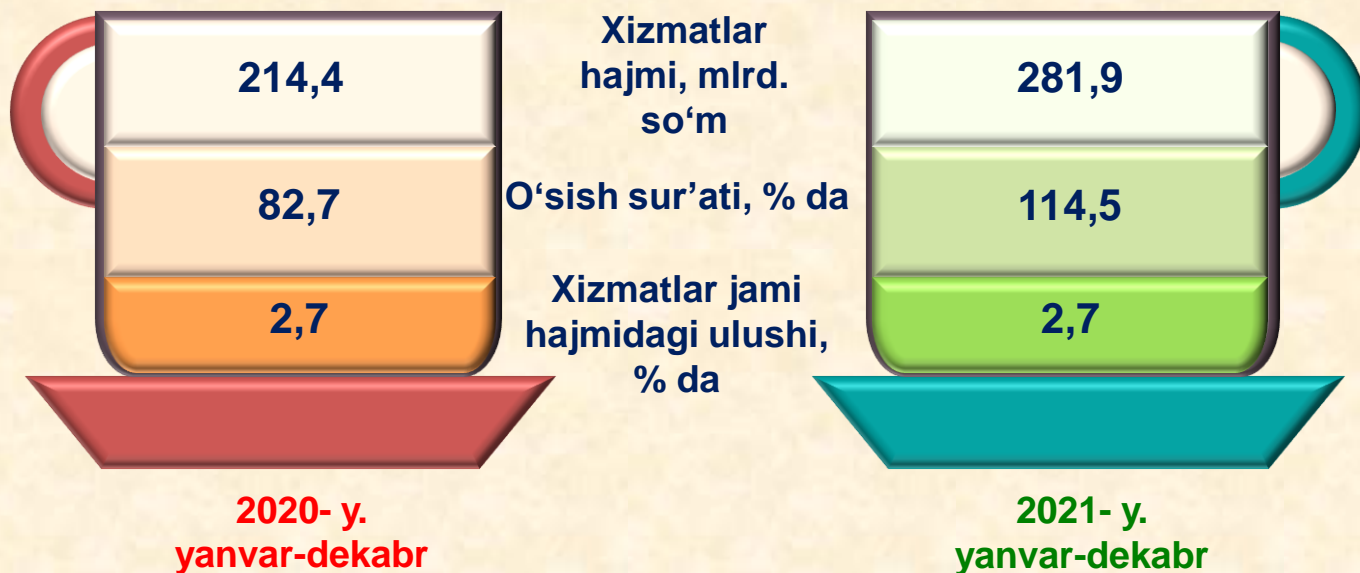
2021- yil yanvar-dekabr

Info

Oziq-ovqat va ichimliklar bilan ta'minlash bo'yicha xizmatlar – oziq-ovqat mahsulotlari va ichimliklar yetkazib berish bo'yicha qo'yilgan ustamadan tashqari, ovqat tayyorlashda ishlatilgan va qayta ishlanmagan holda sotilgan mahsulotlar qiymatini o'z ichiga oluvchi aylanma qiymatdir.

Yashash bo'yicha xizmatlar hajmi – qisqa muddatli turar joy bilan ta'minlash bo'yicha ko'rsatilgan xizmatlar (mehmonxonalar, otellar, motellar va boshqa turar joylar) qiymatini o'z ichiga oladi.

Yashash va ovqatlanish bo'yicha xizmatlar



Dastlabki ma'lumotlar

2021- yil yanvar-dekabr

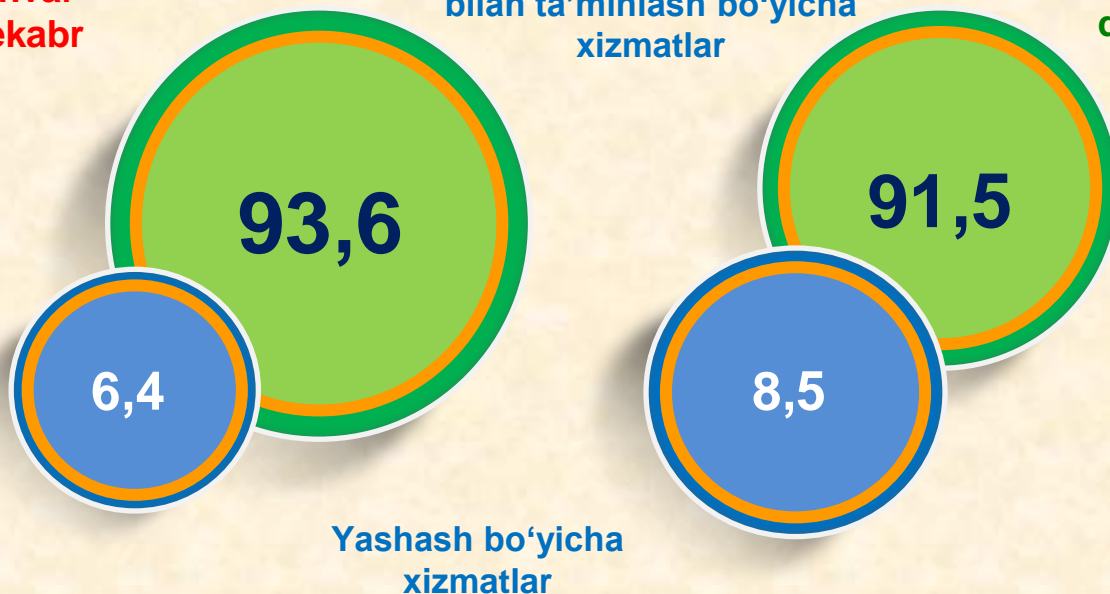
2020-yil yanvar-dekabr oylariga nisbatan yashash va ovqatlanish bo'yicha xizmatlar hajmi ko'rib chiqilayotgan davrda **67,5** mlrd. so'mga ko'paydi.

Yashash va ovqatlanish bo'yicha xizmatlar tarkibi, % da

**2020- y.
yanvar-
dekabr**

**Oziq-ovqat va ichimliklar
bilan ta'minlash bo'yicha
xizmatlar**

**2021- y.
yanvar-
dekabr**



2021- yil yanvar-dekabr oylarida yashash va ovqatlanish bo'yicha xizmatlarning umumiy hajmida oziq-ovqat va ichimliklar bilan ta'minlash bo'yicha xizmatlarning ulushi **91,5** % bilan ustunlik qildi.

Taqqoslash uchun: 2020- yil yanvar-dekabr oylarida ushbu xizmat turlarining ulushi **93,6** % ni tashkil etgan.

Dastlabki ma'lumotlar

2021- yil yanvar-dekabr

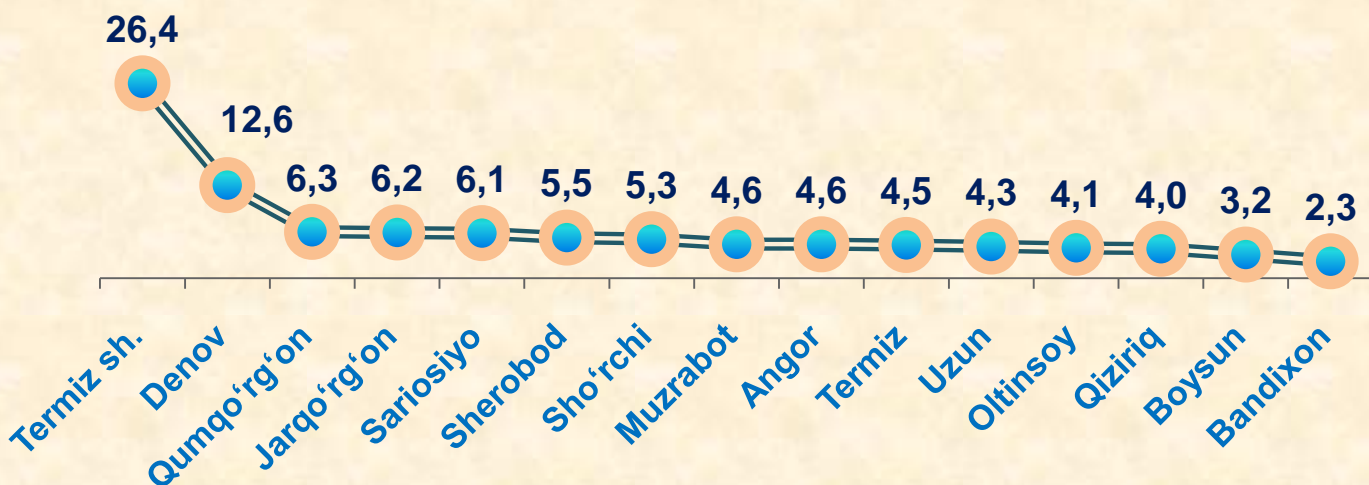
Hududlar bo'yicha ko'rsatilgan xizmatlarning asosiy ko'rsatkichlari (2021- yil yanvar-dekabr oylarida)	Hajmi, mlrd. so'm	O'sish sur'ati, % da	
		2021- y.	2020- y.
Surxondaryo viloyati	10387,2	120,1	104,5
Termiz sh	2741,8	120,0	107,1
Oltinsoy	425,5	120,0	103,6
Angor	476,4	120,2	104,1
Bandixon	242,3	119,0	104,1
Boysun	332,8	120,6	103,5
Muzrabot	479,2	119,7	105,5
Denov	1302,3	121,2	104,3
Jarqo'rg'on	643,0	120,0	104,1
Qumqo'rg'on	653,6	120,7	105,2
Qiziriq	415,5	117,7	104,0
Sariosiyo	637,4	118,6	104,3
Termiz	467,7	119,4	105,1
Uzun	450,0	118,7	103,3
Sherobod	569,4	121,4	104,6
Sho'rchi	550,3	122,1	105,8

Info

Zamonaviy O'zbekistonning ijtimoiy-iqtisodiy rivojlanish istiqbollari, milliy va mahalliy manfaatlarni hisobga olgan holda, respublikaning har bir tuman va viloyatlarining barcha iqtisodiy resurslardan oqilona foydalanishiga bog'liqdir.

Hududlar kesimida ko'rsatilgan bozor xizmatlari tarkibi, % da
(2021- yil yanvar-dekabr oylarida)

2021- yil yanvar-dekabr oylarida ko'rsatilgan bozor xizmatlari umumiy hajmidagi eng katta ulushni Termiz shahrida – **26,4 %** (2020- yilning yanvar-dekabr oylarida – **26,3 %**).



Xizmatlar sohasining eng past ko'rsatkichi Bandixon tumanida – **2,3 %** (2020- yilning yanvar-dekabr oylarida – **2,3 %**) qayd etildi.

Dastlabki ma'lumotlar

2021- yil yanvar-dekabr

Info

Xizmatlar sohasining rivojlanish darajasi aholining hududiy va ijtimoiy harakatchanligini, yangi xo'jalik hududlarini o'zlashtirish, ishlab chiqarish samaradorligini va moddiy mahsulotlar iste'molini oshirishni ta'minlaydi.

Aholi jon boshiga ko'rsatilgan bozor xizmatlarining asosiy ko'rsatkichlari

Xizmatlar hajmi

Hajmning o'sishi

**3 830,1
ming so'm**

**811,7
ming so'mga**



117,6 %

O'sish sur'ati

2021- yilning yanvar-dekabr oylarida aholi jon boshiga ko'rsatilgan bozor xizmatlari hajmi **3 830,1** ming so'mga yetdi.

2020- yilning yanvar-dekabr oylariga nisbatan o'sish sur'ati **117,6 %** ni tashkil etdi.

Taqqoslash uchun:

2020- yilning yanvar-dekabr oylarida aholi jon boshiga ko'rsatilgan xizmatlar hajmi **3 018,4** ming so'mni tashkil etgan.

2019- yilning yanvar-dekabr oylariga nisbatan o'sish sur'ati **102,3 %** da qayd etilgan.

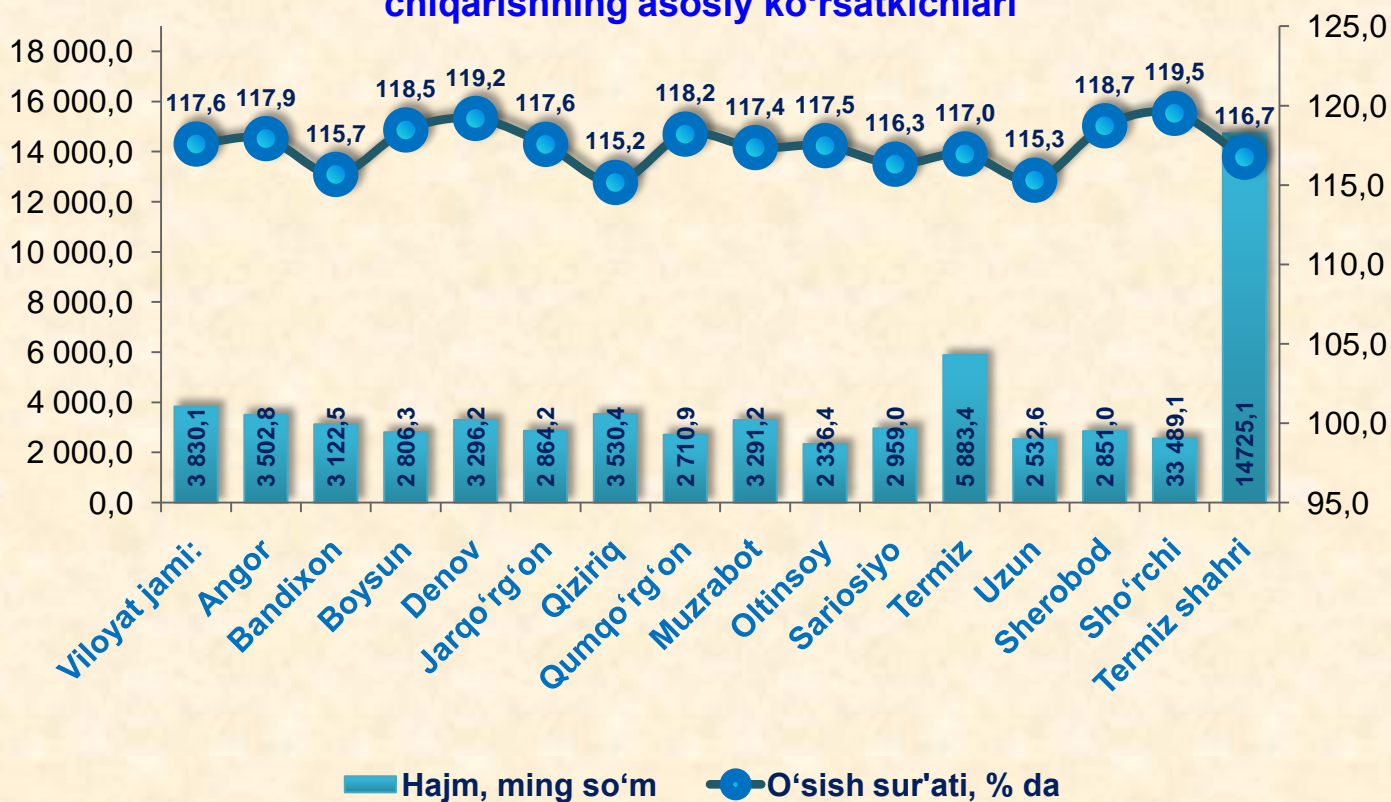
Dastlabki ma'lumotlar

2021- yil yanvar-dekabr

Aholi jon boshiga ko'rsatiladigan bozor xizmatlari hajmining o'sishi har oyda kuzatilmoqda. 2021- yilning yanvar-dekabr oylari uchun ushbu ko'rsatkich hududlar bo'yicha Termiz shahrida **14 725,1** ming so'mdan Oltinsoy tumanida **2 336,4** ming so'mgachani tashkil etdi.

Ushbu hududda jon boshiga to'g'ri keladigan ko'rsatkichning pastligi u yerdagi aholi sonining ko'pligi bilan bog'liq.

Aholi jon boshiga xizmatlar ishlab chiqarishning asosiy ko'rsatkichlari



Dastlabki ma'lumotlar

2021- yil yanvar-dekabr



Xizmatlar sohasi xalqaro korporatsiyalar, banklar, aviakompaniyalar, kompyuter markazlari, telekommunikatsiyalar, sug'urta, yuridik va konsalting firmalari, davlat va nodavlat tashkilotlar, shuningdek, notijorat tashkilotlarni qamrab oladi.

2022- yilning 1- yanvar holatiga ko'ra, xizmatlar sohasida faoliyat ko'rsatayotgan korxonalar va tashkilotlar to'g'risida ma'lumot
(fermer va dehqon xo'jaliklaridan tashqari)

Xizmatlar sohasida faoliyat ko'rsatayotgan korxonalar va tashkilotlar soni

**17139
birlik**



**1789
birlikka
o'sgan**

2020- yilning mos davriga nisbatan ular sonining o'sishi

2020- yilning mos davriga nisbatan o'sish sur'ati

111,7 %



60,6 %

Ularning umumiy sonidagi ulushi

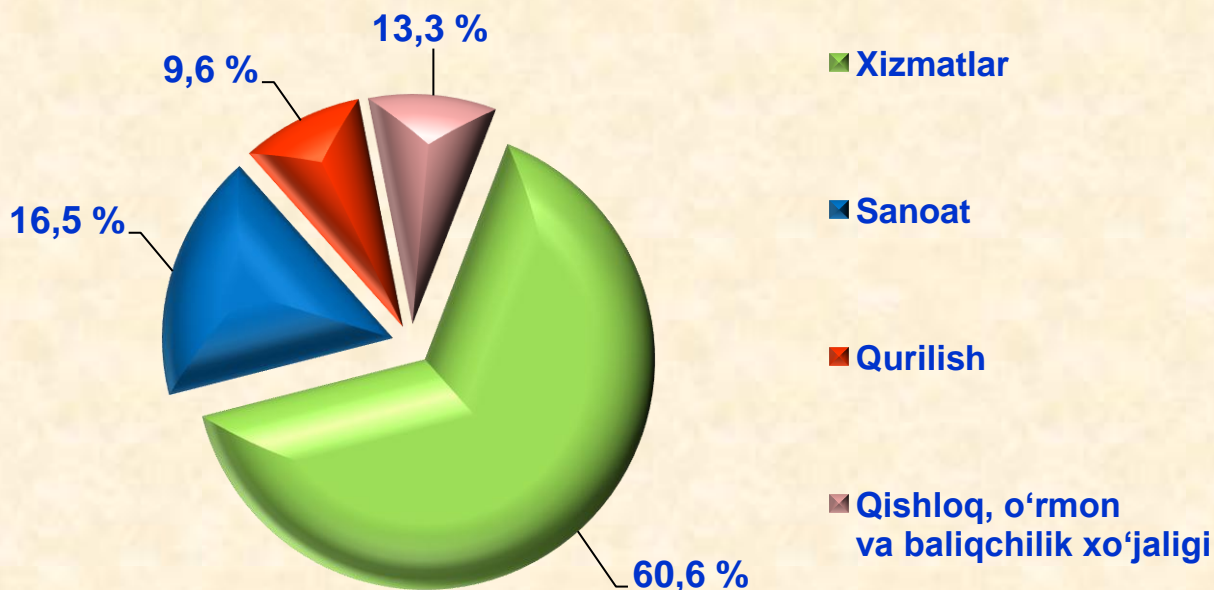


Dastlabki ma'lumotlar

2021- yil yanvar-dekabr

2022- yilning 1- yanvar holatiga ko'ra, xizmatlar sohasida faoliyat ko'rsatayotgan korxonalar va tashkilotlarning ulushi **60,6 %**, sanoat **16,5 %**, qishloq, o'rmon va baliqchilik xo'jaligi ulushi **13,3 %** ni tashkil etdi. Qurilish sohasining ulushi esa **9,6 %** ga to'g'ri keldi.

2022- yilning 1- yanvar holatiga ko'ra, faoliyat ko'rsatayotgan korxonalar va tashkilotlarning tarkibi
(fermer va dehqon xo'jaliklaridan tashqari)



Taqqoslash uchun: 2021- yilning 1- yanvar holatiga ko'ra, xizmatlar sohasida faoliyat ko'rsatayotgan korxonalar va tashkilotlarning ulushi **60,5 %** ni, sanoat **16,1 %** ni, qurilish **9,8 %** ni, qishloq, o'rmon va baliqchilik xo'jaligi **13,6 %** ni tashkil etgan.

Dastlabki ma'lumotlar

2021- yil yanvar-dekabr

2022- yilning 1- yanvar holatiga ko'ra, xizmatlar sohasida faoliyat ko'rsatayotgan korxonalar va tashkilotlarning iqtisodiy faoliyat turlari bo'yicha tarkibi, % da
(fermer va dehqon xo'jaliklaridan tashqari)

Xizmatlar sohasida faoliyat ko'rsatayotgan korxonalar va tashkilotlar tarkibida, savdo faoliyati bilan shug'ullanuvchi korxonalar va tashkilotlar yuqori ulushni egallaydi (**47,4 %**).

Yashash va ovqatlanish bo'yicha xizmat ko'rsatuvchi korxonalar va tashkilotlarning ulushi **9,9 %** ni tashkil etdi.

Xizmatlar sohasida faoliyat ko'rsatayotgan korxonalar va tashkilotlar tarkibida tashish va saqlash faoliyati bilan shug'ullanuvchi korxonalar va tashkilotlarning ulushi **4,9 %** ga yetdi.

Sog'liqni saqlash, shuningdek, ijtimoiy xizmatlar sohasida faoliyat ko'rsatayotgan korxonalar va tashkilotlarning ulushi **2,5 %** ni tashkil etdi.

Axborot va aloqa faoliyati bilan shug'ullanuvchi korxonalar va tashkilotlarning jami xizmatlar sohasida faoliyat ko'rsatayotgan korxonalar va tashkilotlar tarkibidagi ulushi **1,9 %** ga teng bo'ldi.

Savdo – 47,4

Boshqa turdagi xizmatlar – 33,4

Yashash va ovqatlanish – 9,9

Tashish va saqlash – 4,9

Sog'liqni saqlash – 2,5

Axborot va aloqa – 1,9

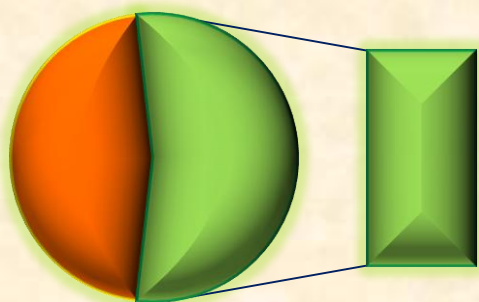
Dastlabki ma'lumotlar

2021- yil yanvar-dekabr

Info

Kichik tadbirkorlik subyektlari milliy iqtisodiyotning ajralmas va muhim bo'lagiga aylanib, ko'plab iqtisodiy va ijtimoiy muammolarni hal qilish, xizmatlarni rivojlantirish, insonlarning farovon hayotini ta'minlash uchun yetakchi kuchga aylandi.

Xizmatlar sohasida kichik tadbirkorlikning ulushi



66,3 %

2021- yil yanvar-dekabr oylarida kichik tadbirkorlik subyektlari tomonidan ko'rsatilgan bozor xizmatlarining ulushi **66,3 %** ni tashkil etdi.

2022- yilning 1- yanvar holatiga ko'ra, faoliyat ko'rsatayotgan korxonalar va tashkilotlarning umumiy sonida kichik tadbirkorlik subyektlarining ulushi *(fermer va dehqon xo'jaliklaridan tashqari)*

2022- yilning 1- yanvar holatiga ko'ra, xizmatlar sohasida faoliyat ko'rsatayotgan korxonalar va tashkilotlar umumiy sonida kichik tadbirkorlik subyektlarining hissi **54,7 %** ga to'g'ri keldi.

Xizmatlar sohasi statistikasi bo'limi.

Tel: (76) 225-65-91

1- yanvar holatiga

2021 - y.

54,0 %

2022 - y.

54,7 %