

2021– yilning yanvar– iyun oylarida Surxondaryo viloyatining qishloq, oʻrmon va baliqchilik xoʻjaligi

Dastlabki ma'lumotlarga koʻra, 2021– yilning yanvar– iyun oylarida qishloq, oʻrmon va baliqchilik xoʻjaligi mahsulot (xizmat) larining umumiy hajmi 10 610,3 mlrd. soʻmni yoki 2020– yilning mos davriga nisbatan 104,5 % ni, shu jumladan, dehqonchilik va chorvachilik, ovchilik va ushbu sohalarda koʻrsatilgan xizmatlar – 10 512,8 mlrd. soʻmni (104,5 %), oʻrmon xoʻjaligi – 81,6 mlrd. soʻmni (101,8 %), baliqchilik xoʻjaligi – 15,9 mlrd. soʻmni (119,9 %) tashkil qildi. Respublika qishloq, oʻrmon va baliqchilik xoʻjaligi tarkibida Surxondaryo viloyatining ulushi 9,1 % ni tashkil etdi.

**10 610,3**

**Surxondaryo viloyati boʻyicha
qishloq, oʻrmon va baliqchilik xoʻjaligi
mahsulot (xizmat)larining hajmi, mlrd. soʻm**

**10 512,8**

**Dehqonchilik va chorvachilik, ovchilik
va ushbu sohalarda koʻrsatilgan xizmatlar**

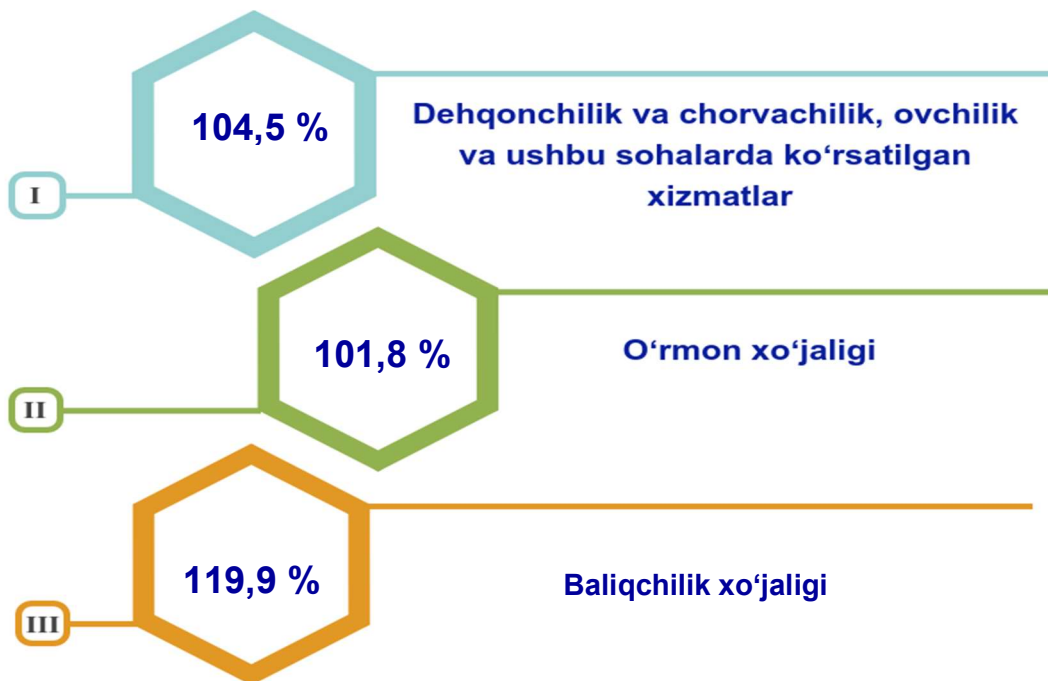
81,6

Oʻrmon xoʻjaligi

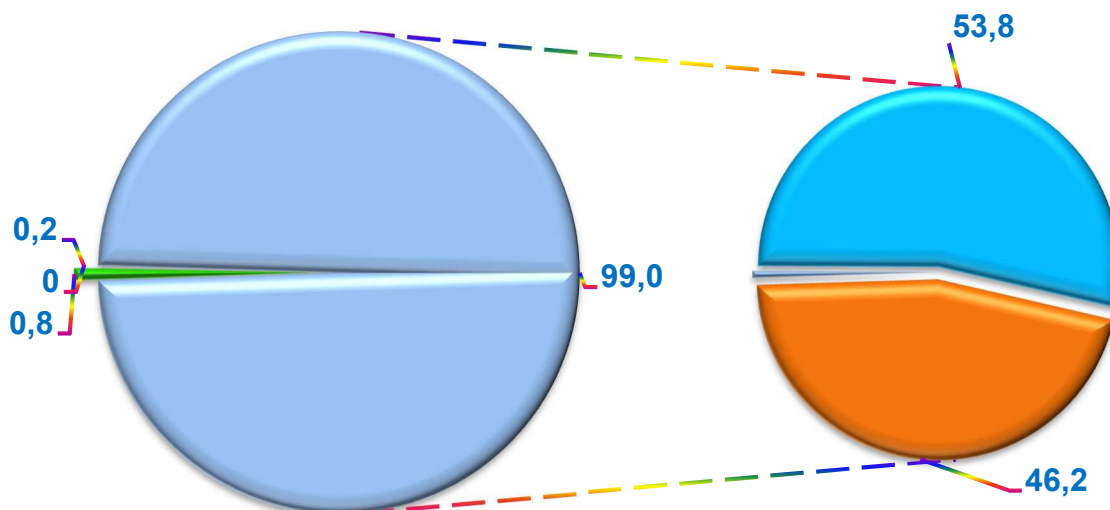
15,9

Baliqchilik

Qishloq, o‘rmon va baliqchilik xo‘jaligi mahsulot (xizmat)lar hajmining o‘shish sur‘ati



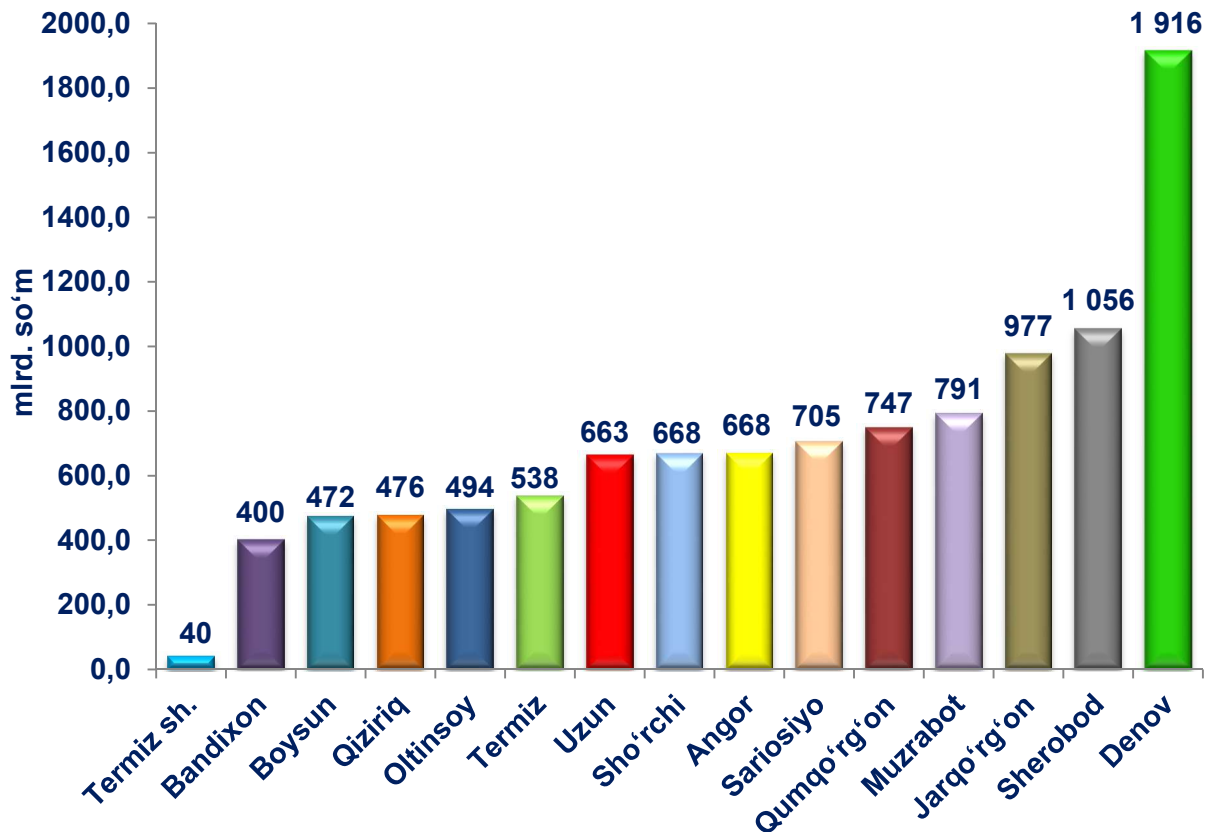
Qishloq, o‘rmon va baliqchilik xo‘jaligi mahsulot (xizmat)lari umumiy hajmining taqsimlanishi (%)



- O‘rmon xo‘jaligi
- Baliqchilik xo‘jaligi
- Dehqonchilik va chorvachilik, ovchilik va ushbu sohalarda ko‘rsatilgan xizmatlar
- Dehqonchilik
- Chorvachilik
- Ovchilik va qishloq xo‘jaligi sohasidagi xizmatlar

2021– yilning yanvar– iyun yakunlariga ko‘ra, qishloq, o‘rmon va baliqchilik xo‘jaligi mahsulot (xizmat)lar umumiy hajmining 99,0 % i – dehqonchilik va chorvachilik, ovchilik va ushbu sohalarda ko‘rsatilgan xizmatlar, 0,8 % i – o‘rmon xo‘jaligi, 0,2 % i – baliqchilik xo‘jaligi hissasiga to‘g‘ri keladi.

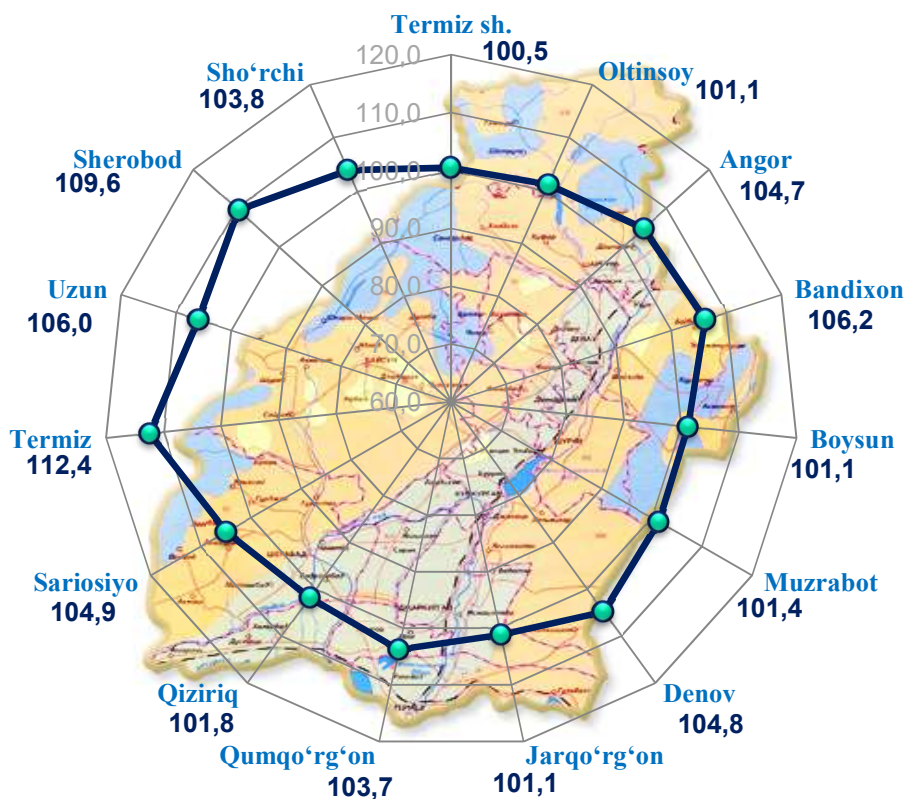
Shahar va tumanlar kesimida qishloq, o‘rmon va baliqchilik xo‘jaligi mahsulot (xizmat)larining hajmi



2021- yilning yanvar- iyun oylarida, shahar va tumanlar kesimida qishloq, o‘rmon va baliqchilik xo‘jaligi mahsulot (xizmat) larining eng yuqori hajmi Denov (1 916 mlrd. so‘m) va Sherobod (1 056 mlrd. so‘m) tumanlarida qayd etildi. Aksincha kam hajmga ega hududlarga Termiz shahri (40 mlrd. so‘m), Bandixon (400 mlrd. so‘m) va Boysun tumani (472 mlrd. so‘m) keltirib o‘tish mumkin.

Viloyat ko‘rsatkichidan (104,5 %) yuqori o‘shish sur‘atlari Termiz (112,4 %), Sherobod (109,6 %), Bandixon (106,2%), Uzun (106,0 %), Sariosiyo (104,9 %), Denov (104,8%) va Angor (104,7 %) tumanlarida kuzatildi. Sho‘rchi (103,8 %), Qumqo‘rg‘on (103,7 %), Qiziriq (101,8 %), Muzrabot (101,4 %), Oltinsoy, Jarqo‘rg‘on va Boysun tumanlarida (101,1 %) hamda Termiz shahrida (100,5 %) esa aksincha o‘shish sur‘atlari pastligi kuzatildi.

Hududlar bo'yicha qishloq, o'rmon va baliqchilik xo'jaligi mahsulot (xizmat)larining o'sish sur'ati

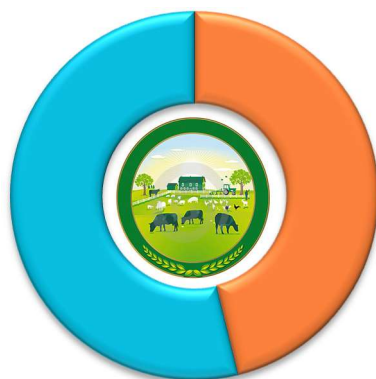


Qishloq xo'jaligi mahsulotlari

2021–yilning yanvar–iyun oylarida ishlab chiqarilgan qishloq xo'jaligi mahsulotlari hajmi 10 448,6 mlrd. so'mni yoki 2020–yilning mos davriga nisbatan 104,4 % ni, shu jumladan, dehqonchilik mahsulotlari –5 616,3 mlrd. so'mni (105,3 %), chorvachilik mahsulotlari – 4 832,3 mlrd. so'mni (103,3 %) tashkil qildi.

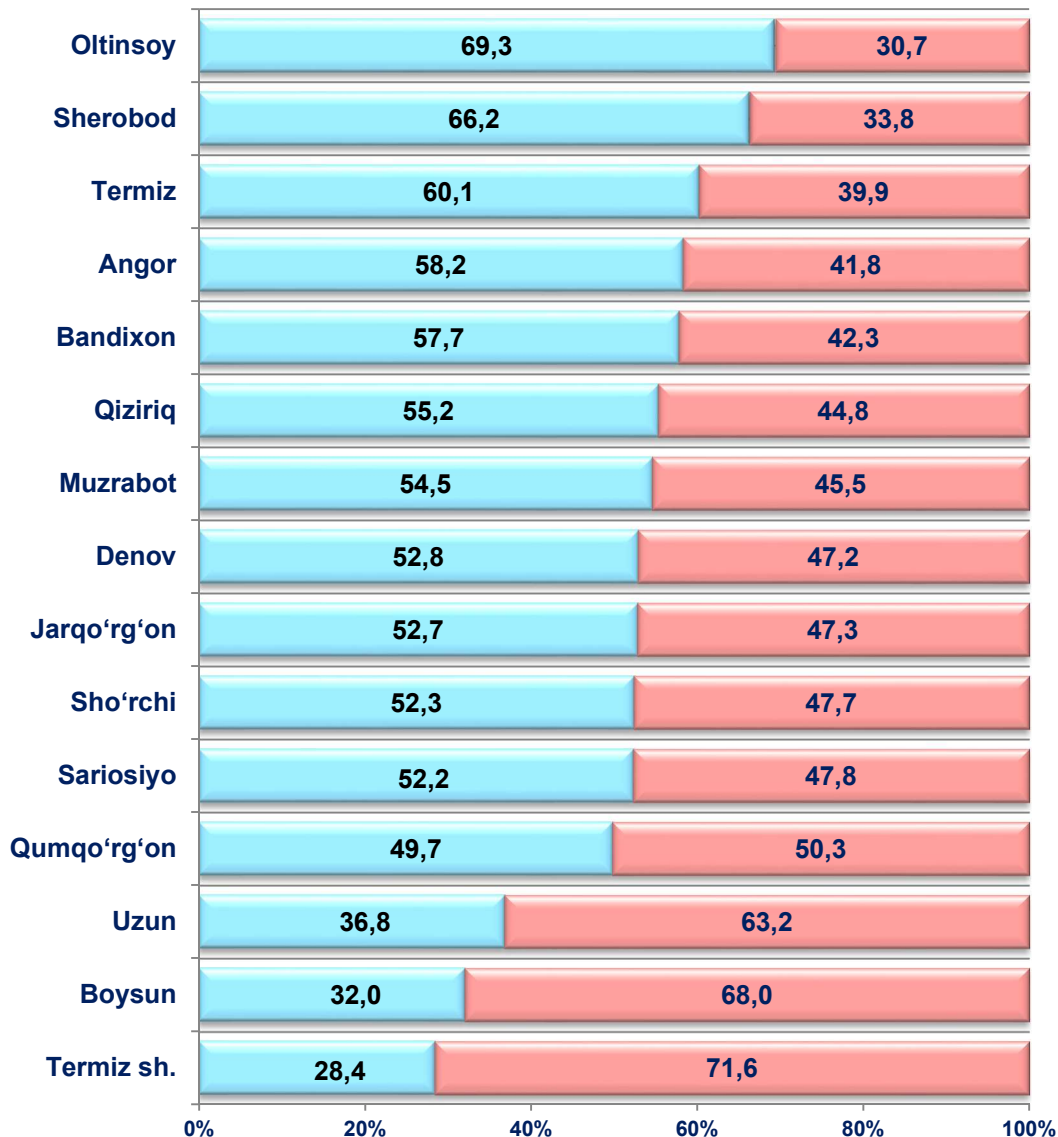
Qishloq xo'jaligi mahsulotlari ishlab chiqarish hajmida dehqonchilik va chorvachilik mahsulotlarining ulushi

53,8 %
Dehqonchilik
mahsulotlari



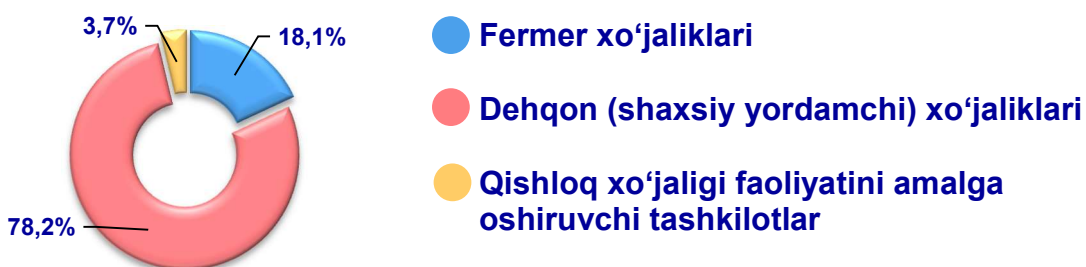
46,2 %
Chorvachilik
mahsulotlari

**Ishlab chiqarilgan qishloq xo'jaligi mahsulotlari
hajmining hududlar kesimida taqsimlanishi (%)**



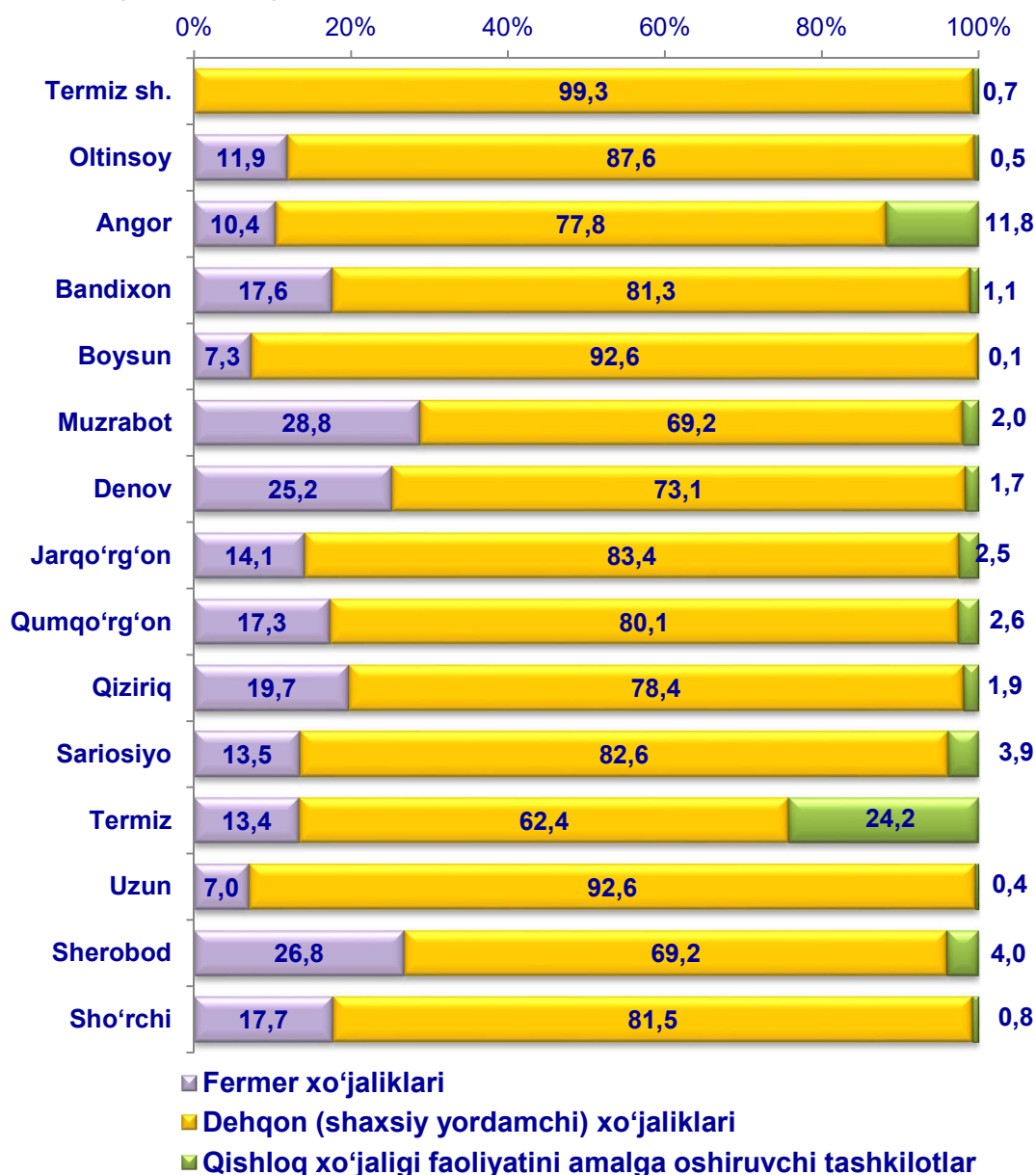
■ Dehqonchilik mahsulotlari ■ Chorvachilik mahsulotlari

**Qishloq xo'jaligi mahsulotlari ishlab chiqarish hajmida
dehqonchilik va chorvachilik mahsulotlarining ulushi**



Xo'jalik toifalari bo'yicha tahlillar, qishloq xo'jaligi mahsulotlari umumiy hajmining 78,2, % i – dehqon (shaxsiy yordamchi) xo'jaliklariga, 18,1 % i – fermer xo'jaliklariga, 3,7 % i – qishloq xo'jaligi faoliyatini amalga oshiruvchi tashkilotlarga to'g'ri kelishi ko'rsatilmoqda.

Ishlab chiqarilgan qishloq xo'jaligi mahsulotlarining hududlar bo'yicha xo'jalik toifalari kesimida taqsimlanishi (%)



2021- yilning yanvar- iyun oylari yakuniga ko'ra ishlab chiqarilgan qishloq xo'jaligi mahsulotlari tarkibidagi fermer xo'jaliklarining ulushi bo'yicha eng yuqori ko'rsatkich Muzrabot tumanida (28,8 %), dehqon (shaxsiy yordamchi) xo'jaliklarining eng yuqori ulushi Termiz shahrida (99,3 %), qishloq xo'jaligi faoliyatini amalga oshiruvchi tashkilotlarning eng yuqori ulushi Termiz tumanida (24,2 %) qayd etildi.

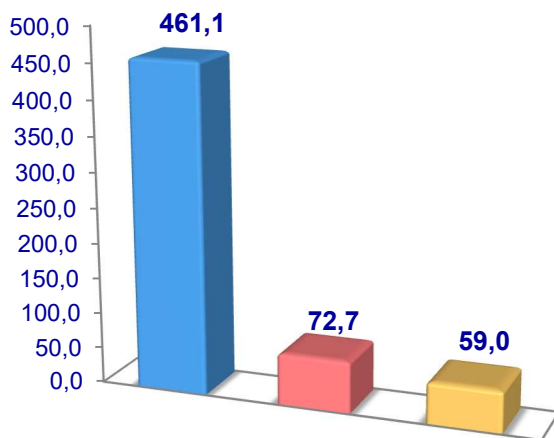
Fermer xo'jaliklarining qishloq xo'jaligi mahsuloti tarkibidagi ulushi bo'yicha eng kam ko'rsatkich Boysun tumanida (7,0 %), dehqon (shaxsiy yordamchi) xo'jaliklarining eng kam ulushi Termiz tumanida (62,4 %), qishloq xo'jaligi faoliyatini amalga oshiruvchi tashkilotlarning eng kam ulushi Boysun tumanida (0,1 %) qayd etildi.

Dehqonchilik

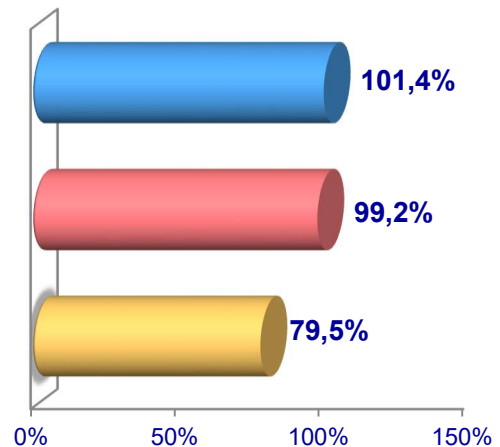
2021– yilning yanvar – iyun oylarida ishlab chiqarilgan dehqonchilik mahsulotlarining hajmi 5 616,3 mlrd. soʻmni yoki 2020–yilning mos davriga nisbatan 105,3 % ni tashkil etdi. Ishlab chiqarilgan qishloq xoʻjaligi mahsulotlarining umumiy hajmida dehqonchilik mahsulotlarining ulushi 53,8 % ni tashkil qildi.

Don jami

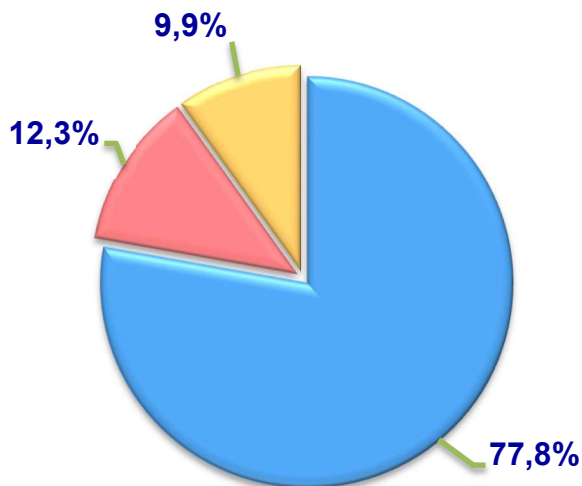
Hajmi, ming t.



Oʻsish sur'ati



Ishlab chiqarilgan mahsulotning xoʻjalik toifalari boʻyicha taqsimlanishi



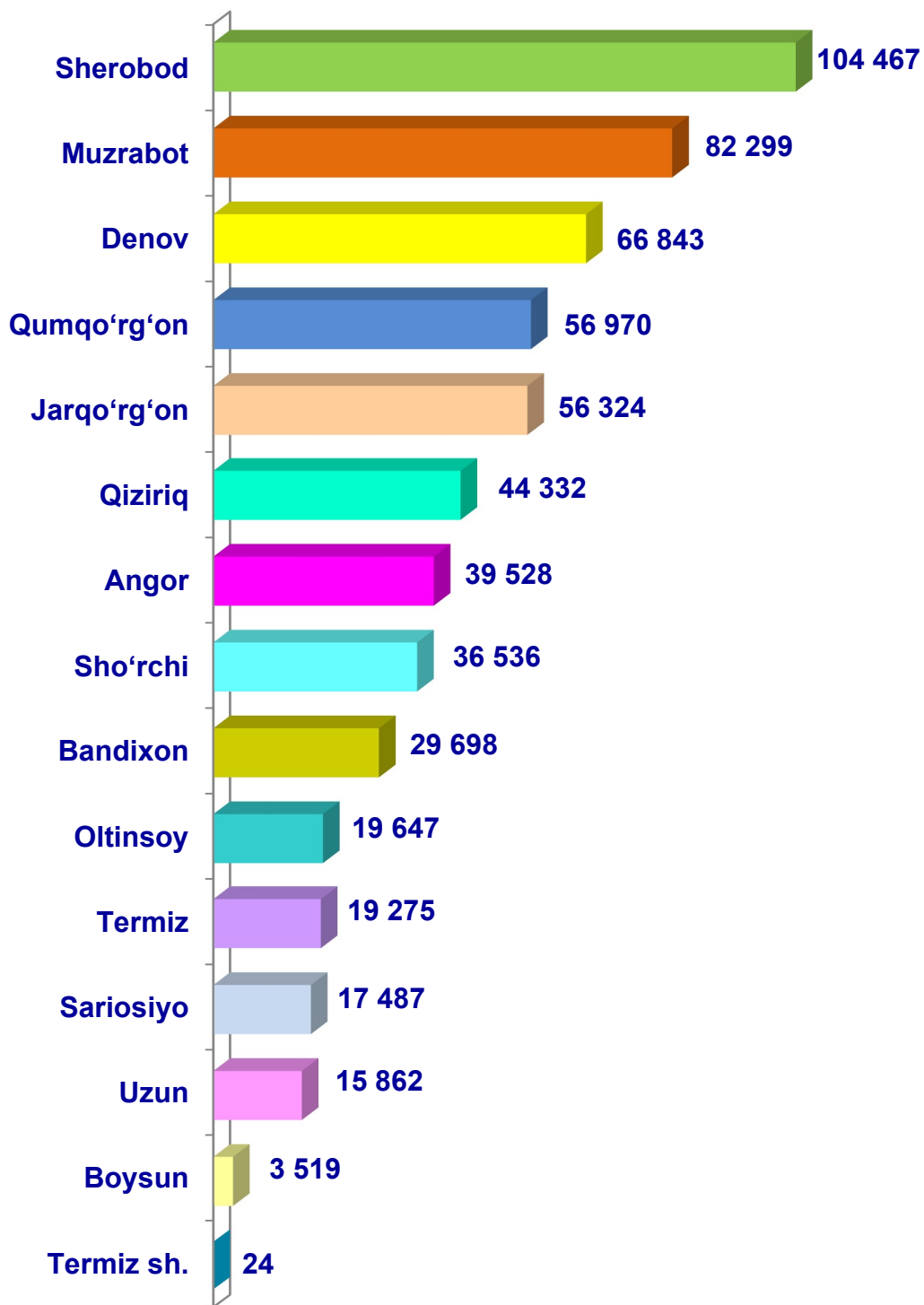
● Fermer xoʻjaliklari

● Dehqon (shaxsiy yordamchi) xoʻjaliklari

● Qishloq xoʻjaligi faoliyatini amalga oshiruvchi tashkilotlar

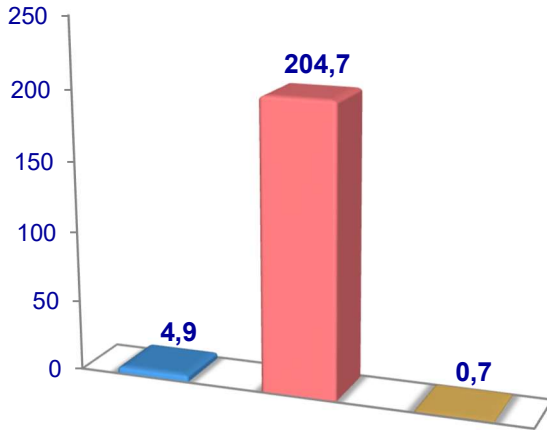


2021– yilning yanvar– iyun oylarida barcha toifadagi xoʻjaliklar tomonidan 592,8 ming t. don (2020– yilning yanvar– iyuniga nisbatan 1,5 % ga kam) ishlab chiqarildi. Don ishlab chiqarish koʻrsatkichlarini xoʻjaliklar toifalari boʻyicha tahlil qilinganda, don ishlab chiqarish umumiy hajmidan 77,8 % i fermer xoʻjaliklari hissasiga toʻgʻri kelishi koʻrsatilmoqda.

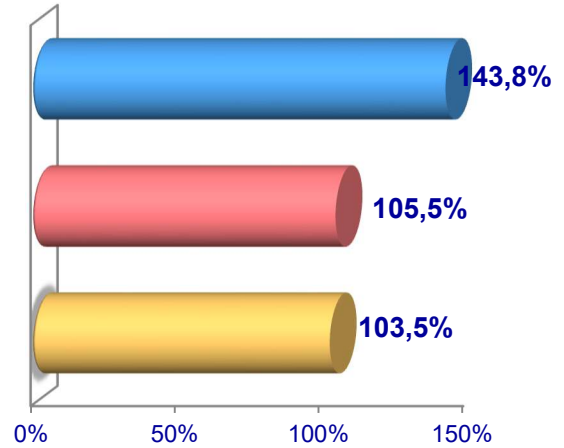
**Surxondaryo viloyati bo'yicha
don yetishtirish
hajmi, tonna**

Kartoshka


Hajmi, ming t.



O'sish sur'ati



**Ishlab chiqarilgan mahsulotning
xo'jalik toifalari bo'yicha taqsimlanishi**



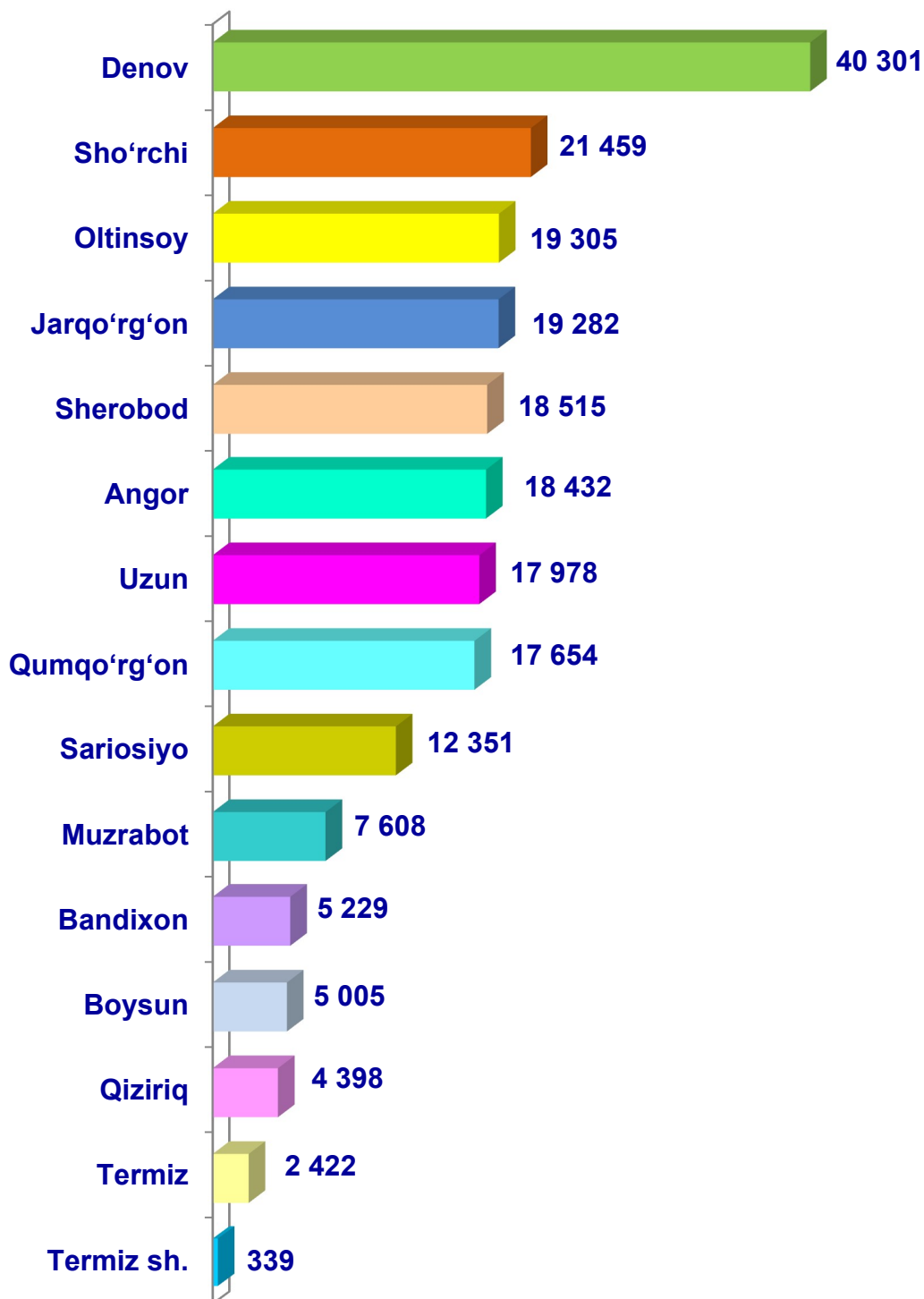
- **Fermer xo'jaliklari**
- **Dehqon (shaxsiy yordamchi) xo'jaliklari**
- **Qishloq xo'jaligi faoliyatini amalga oshiruvchi tashkilotlar**



2021– yilning yanvar– iyun oylarida barcha toifadagi xo'jaliklar tomonidan 210,3 ming t. kartoshka (2020– yilning yanvar– iyuniga nisbatan 6,2 % ga ko'p) ishlab chiqarildi. Kartoshka ishlab chiqarish ko'rsatkichlarini xo'jaliklar toifalari bo'yicha tahlil qilinganda, kartoshka ishlab chiqarish umumiy hajmidan 97,4 % i dehqon (shaxsiy yordamchi) xo'jaliklari hissasiga to'g'ri kelishi ko'rsatilmogda.

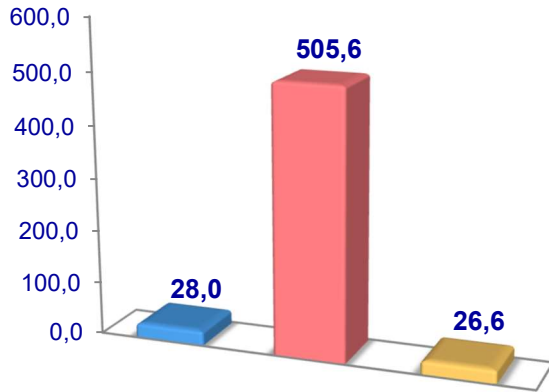


**Surxondaryo viloyati bo'yicha
kartoshka yetishtirish
hajmi, tonna**

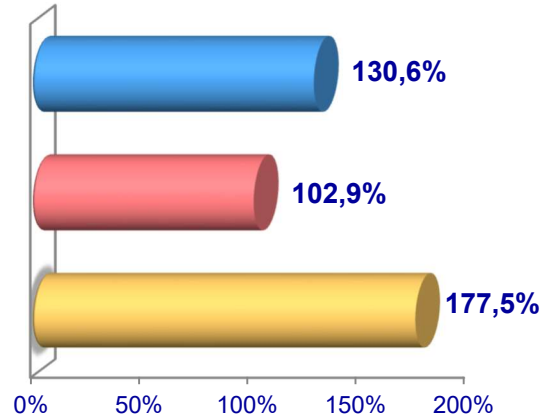


Sabzavotlar

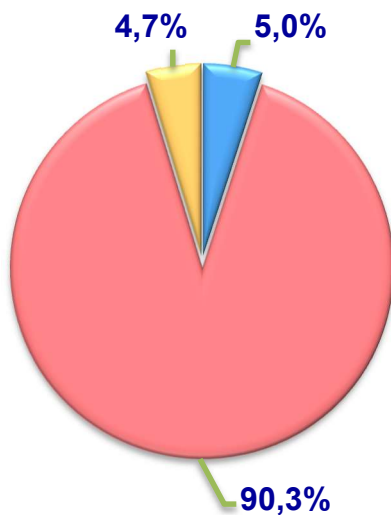
Hajmi, ming t.



O'sish sur'ati



**Ishlab chiqarilgan mahsulotning
xo'jalik toifalari bo'yicha taqsimlanishi**



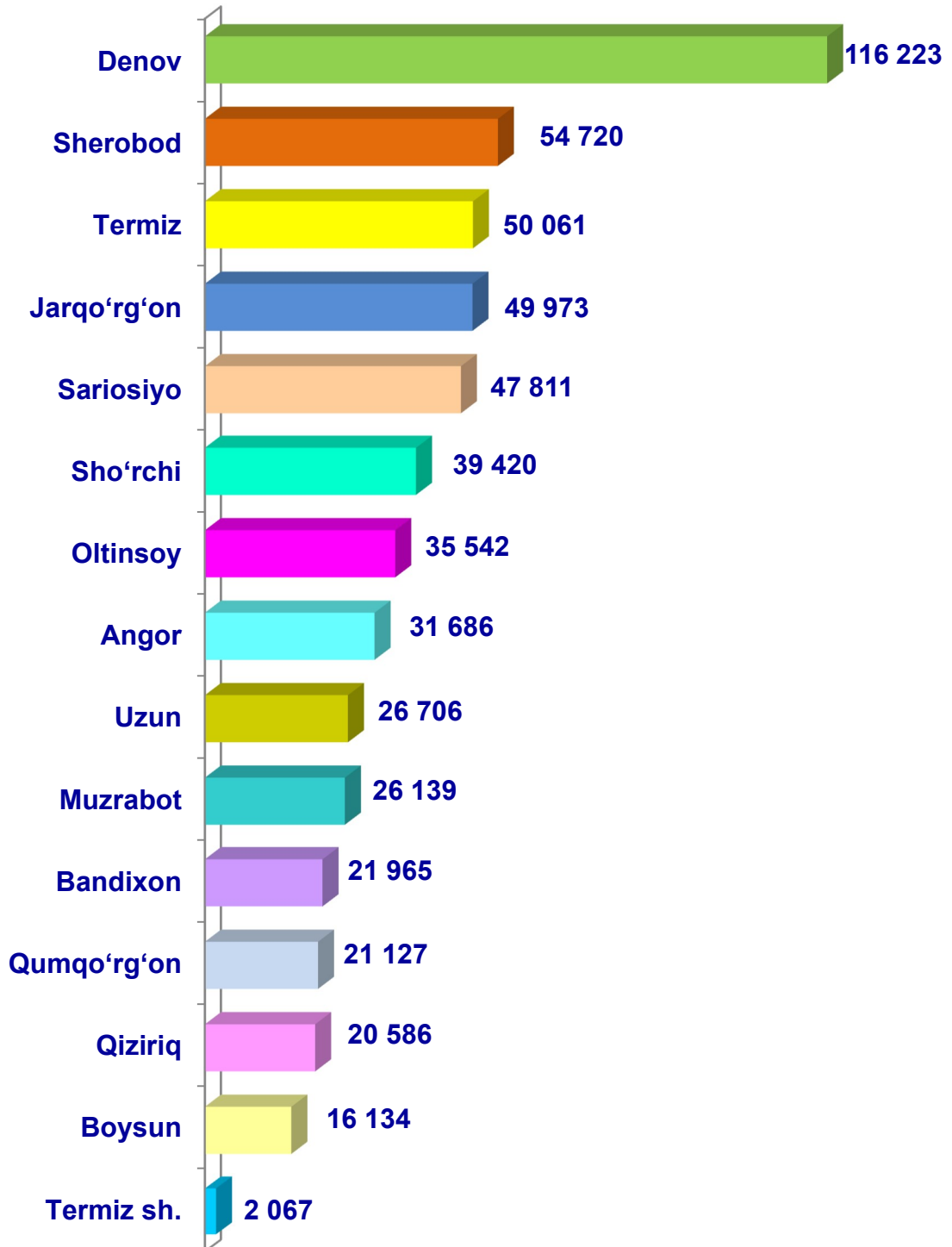
- **Fermer xo'jaliklari**
- **Dehqon (shaxsiy yordamchi) xo'jaliklari**
- **Qishloq xo'jaligi faoliyatini amalga oshiruvchi tashkilotlar**



2021– yilning yanvar– iyun oylarida barcha toifadagi xo'jaliklar tomonidan 560,2 ming t. sabzavot (2020– yilning yanvar– iyuniga nisbatan 6,3 % ga ko'p) ishlab chiqarildi. Sabzavot ishlab chiqarish ko'rsatkichlarini xo'jaliklar toifalari bo'yicha tahlil qilinganda, sabzavot ishlab chiqarish umumiy hajmidan 90,3 % i dehqon (shaxsiy yordamchi) xo'jaliklari hissasiga to'g'ri kelishi ko'rsatilmogda.

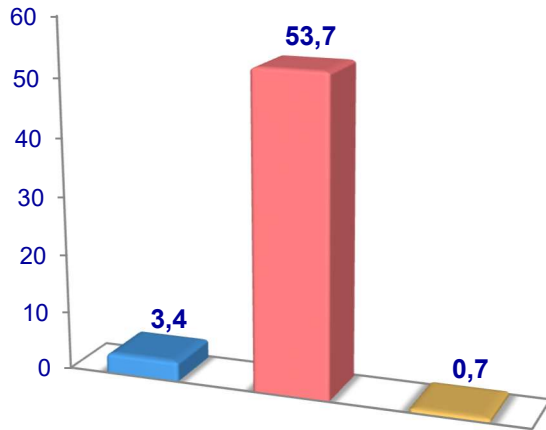


**Surxondaryo viloyati bo'yicha
sabzavot yetishtirish
hajmi, tonna**

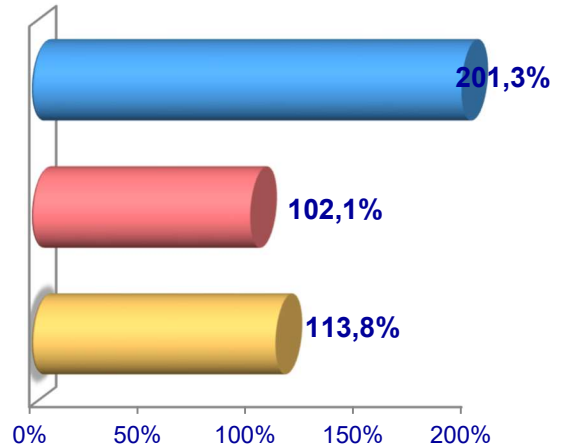


Poliz

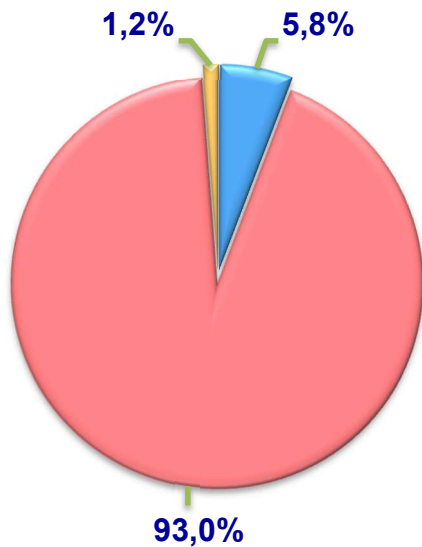
Hajmi, ming t.



O'sish sur'ati



**Ishlab chiqarilgan mahsulotning
xo'jalik toifalari bo'yicha taqsimlanishi**



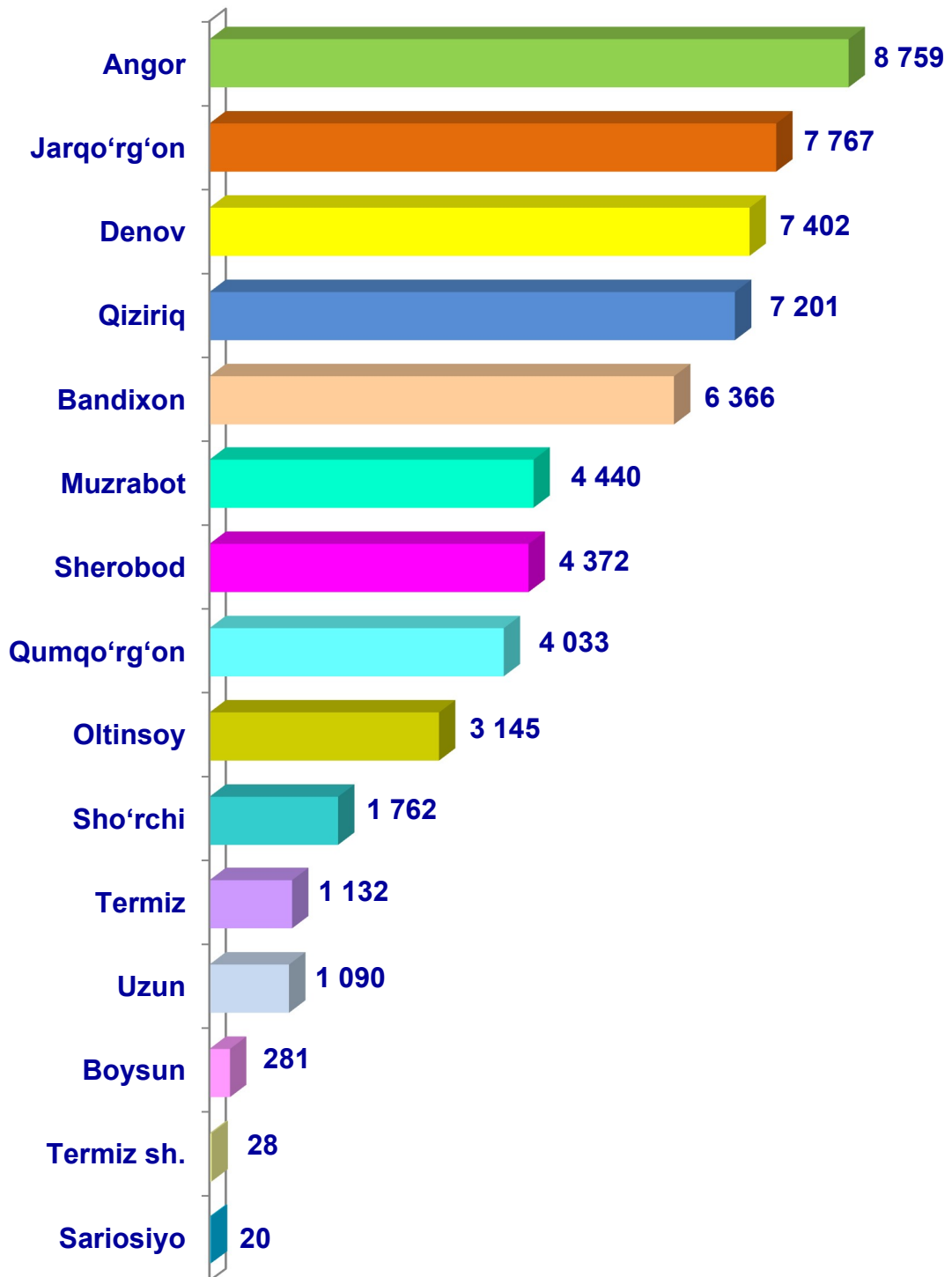
- **Fermer xo'jaliklari**
- **Dehqon (shaxsiy yordamchi) xo'jaliklari**
- **Qishloq xo'jaligi faoliyatini amalga oshiruvchi tashkilotlar**



2021– yilning yanvar– iyun oylarida barcha toifadagi xo'jaliklar tomonidan 57,8 ming t. poliz (2020– yilning yanvar– iyuniga nisbatan 5,2 % ga ko'p) ishlab chiqarildi. Poliz ishlab chiqarish ko'rsatkichlarini xo'jaliklar toifalari bo'yicha tahlil qilinganda, poliz ishlab chiqarish umumiy hajmidan 93,0 % i dehqon (shaxsiy yordamchi) xo'jaliklari hissasiga to'g'ri kelishini ko'rsatilmoqda.

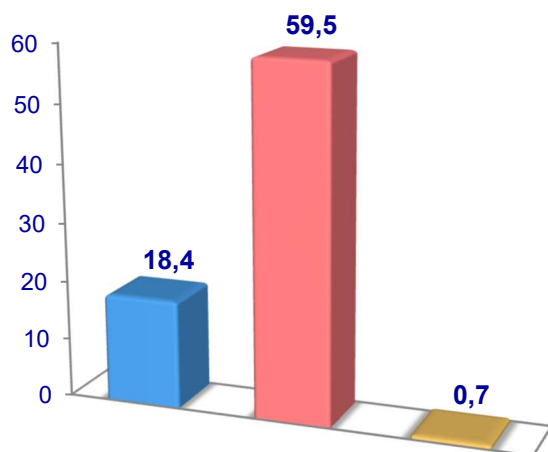


**Surxondaryo viloyati bo'yicha
poliz yetishtirish
hajmi, tonna**

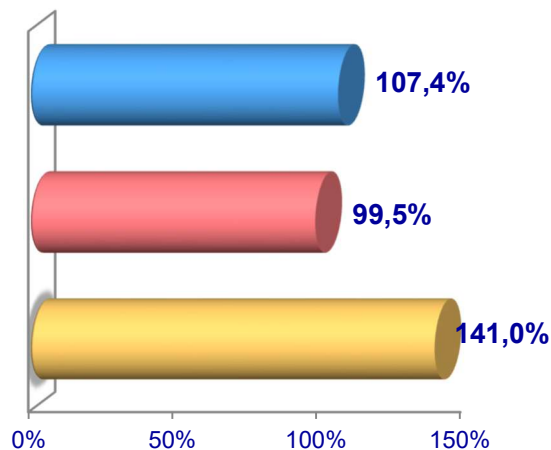


Mevalar

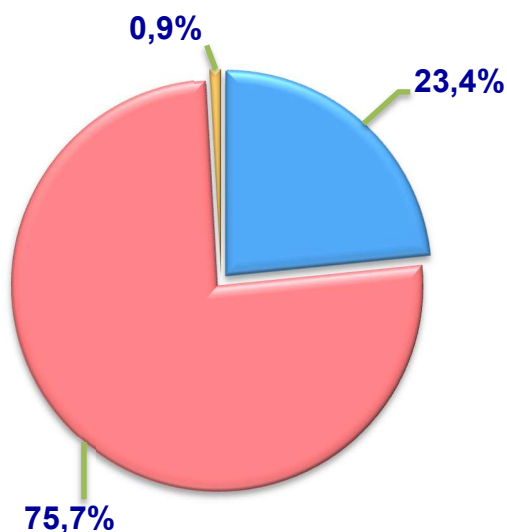
Hajmi, ming t.



O'sish sur'ati



**Ishlab chiqarilgan mahsulotning
xo'jalik toifalari bo'yicha taqsimlanishi**



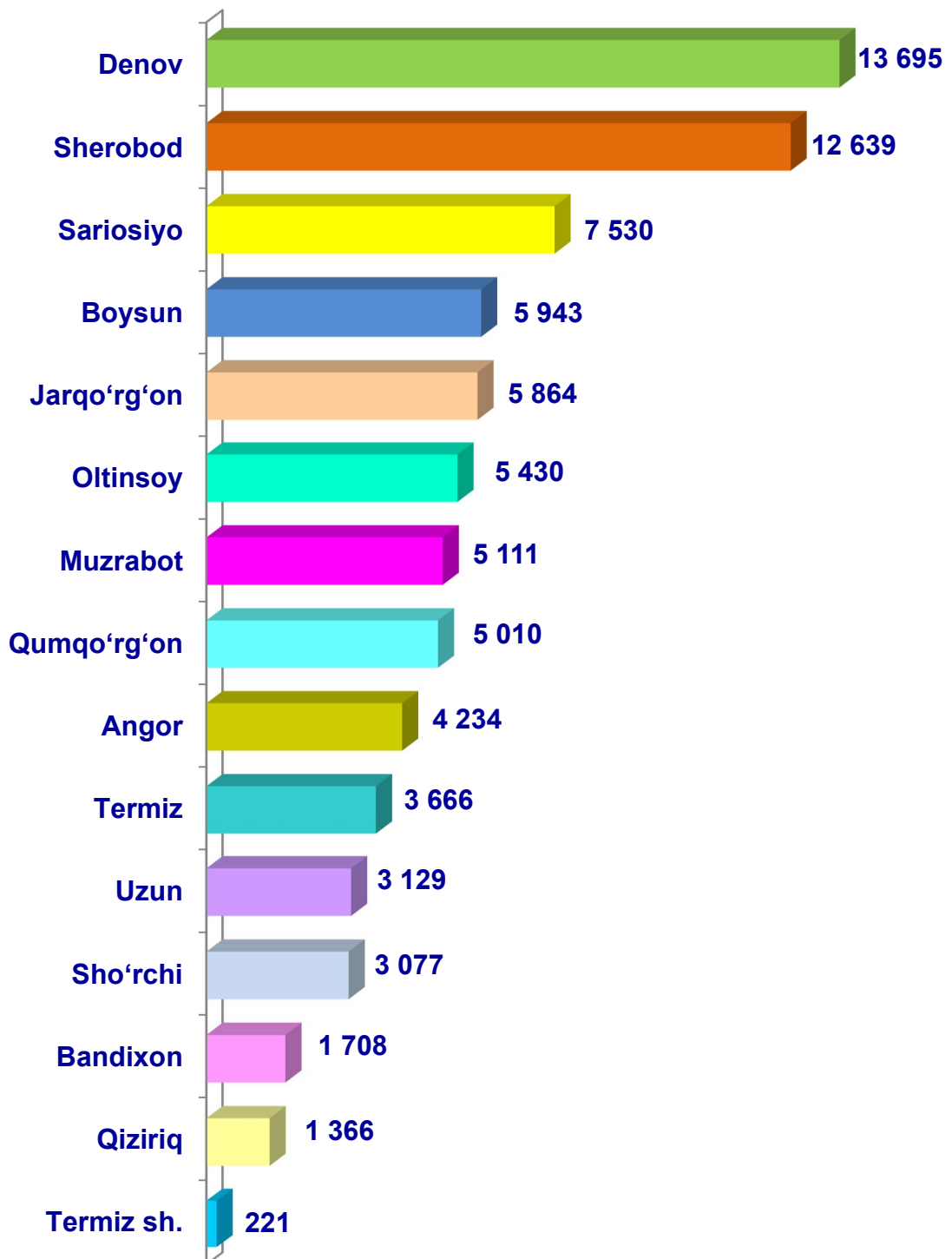
- **Fermer xo'jaliklari**
- **Dehqon (shaxsiy yordamchi) xo'jaliklari**
- **Qishloq xo'jaligi faoliyatini amalga oshiruvchi tashkilotlar**



2021– yilning yanvar– iyun oylarida barcha toifadagi xo'jaliklar tomonidan 78,6 ming t. meva (2020– yilning yanvar– iyuniga nisbatan 2,0 % ga ko'p) ishlab chiqarildi. Meva ishlab chiqarish ko'rsatkichlarini xo'jaliklar toifalari bo'yicha tahlil qilinganda, meva ishlab chiqarish umumiy hajmidan 75,7 % i dehqon (shaxsiy yordamchi) xo'jaliklari hissasiga to'g'ri kelishi ko'rsatilmoqda.

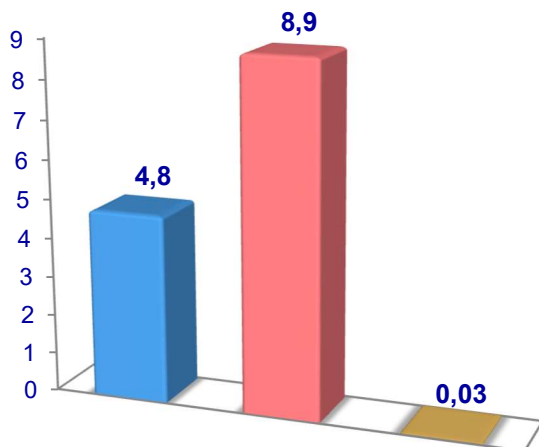


**Surxondaryo viloyati bo'yicha
meva yetishtirish
hajmi, tonna**

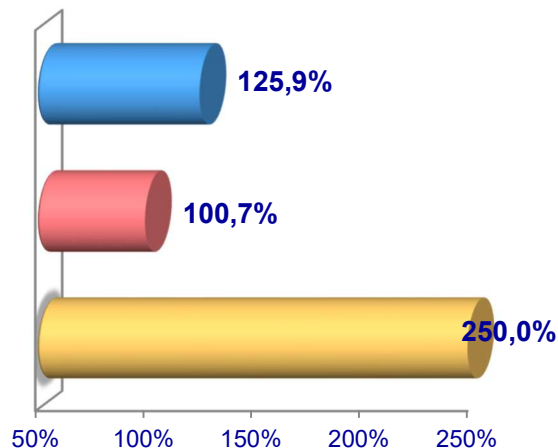


Uzum

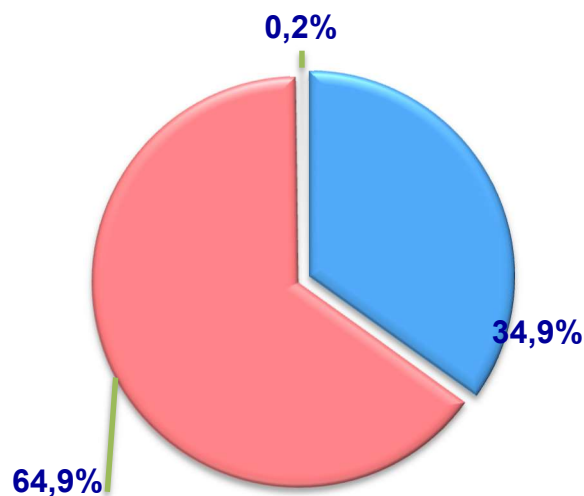
Hajmi, ming t.



O'sish sur'ati



**Ishlab chiqarilgan mahsulotning
xo'jalik toifalari bo'yicha taqsimlanishi**



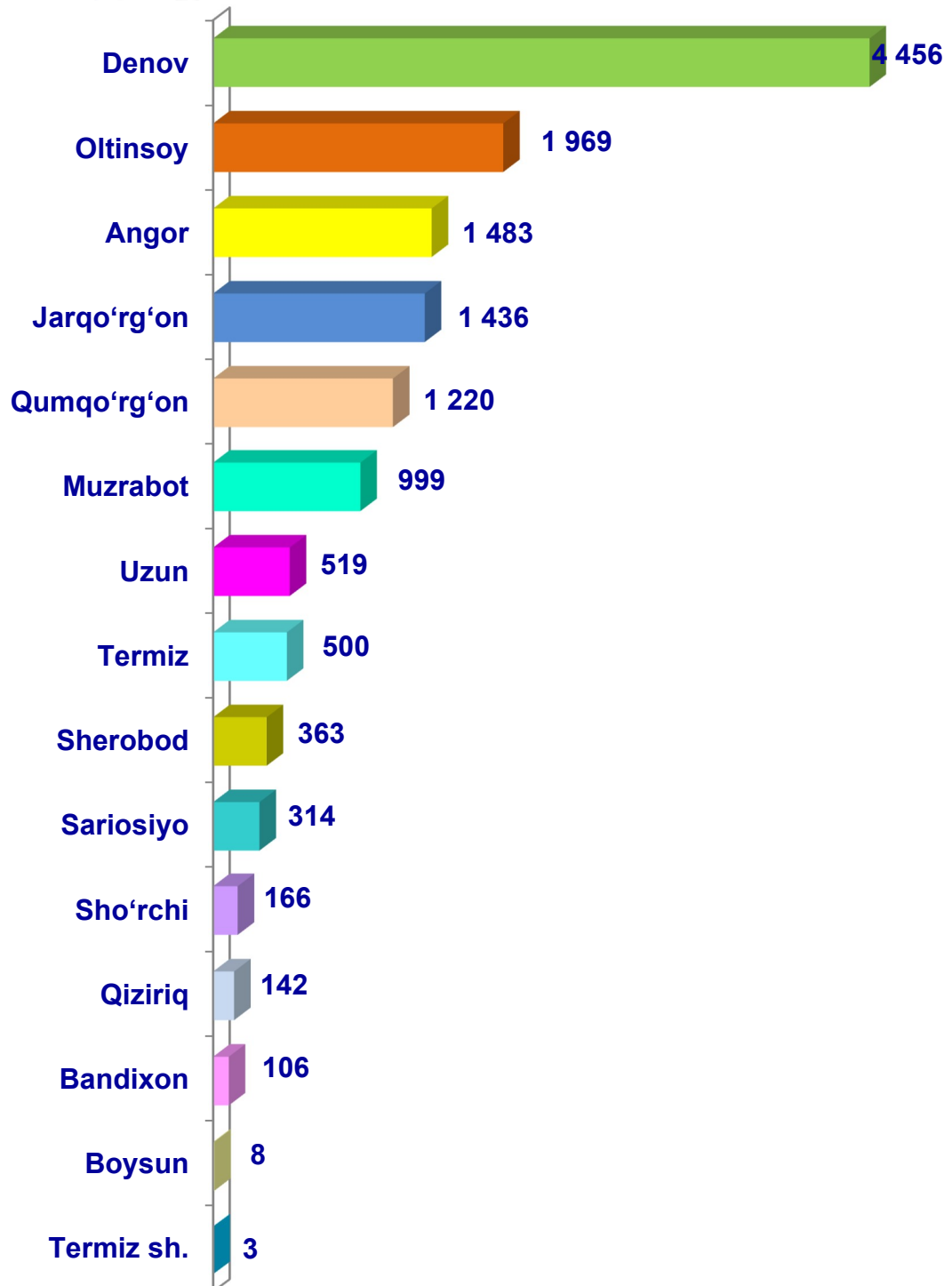
- **Fermer xo'jaliklari**
- **Dehqon (shaxsiy yordamchi) xo'jaliklari**
- **Qishloq xo'jaligi faoliyatini amalga oshiruvchi tashkilotlar**



2021– yilning yanvar– iyun oylarida barcha toifadagi xo'jaliklar tomonidan 13,7 ming t. uzum (2020– yilning yanvar– iyuniga nisbatan 8,4 % ga ko'p) ishlab chiqarildi. Uzum ishlab chiqarish ko'rsatkichlarini xo'jaliklar toifalari bo'yicha tahlil qilinganda, uzum ishlab chiqarish umumiy hajmidan 64,9 % i dehqon (shaxsiy yordamchi) xo'jaliklari hissasiga to'g'ri kelishi ko'rsatilmoqda.



**Surxondaryo viloyati bo'yicha
uzum yetishtirish
hajmi, tonna**

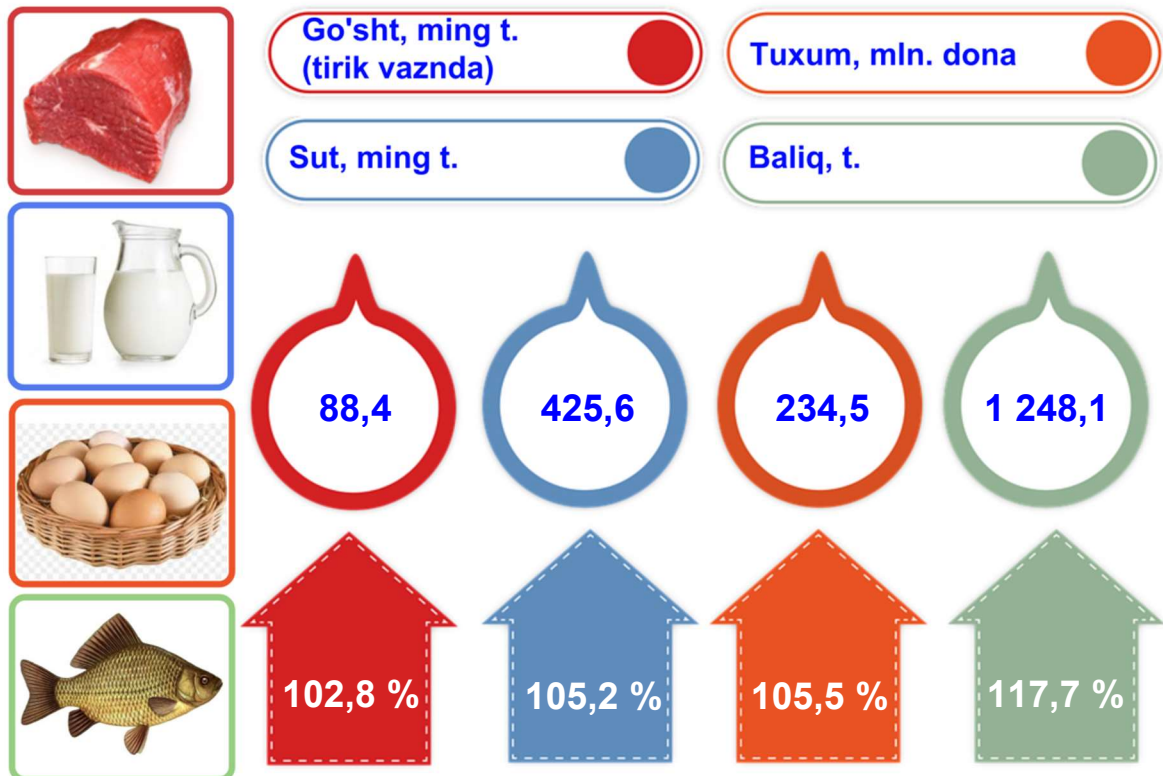


Chorvachilik



2021– yilning yanvar – iyun oylarida chorvachilik mahsulotlarini ishlab chiqarish hajmi 4 832,3 mlrd. soʻmni yoki 2020– yilning mos davriga nisbatan 103,3 % ni tashkil qildi. Ishlab chiqarilgan qishloq xoʻjaligi mahsulotlarining umumiy hajmida chorvachilik mahsulotlarining ulushi 46,2 % ni tashkil etdi.

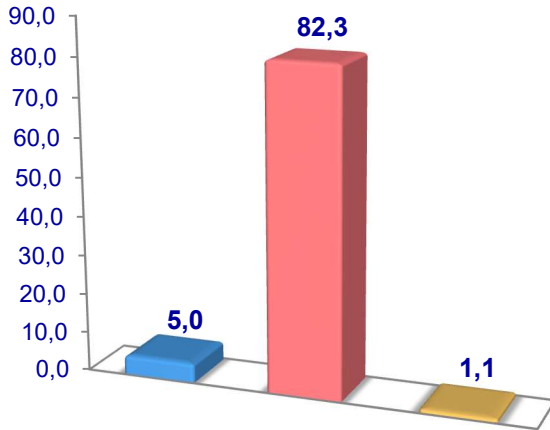
Chorvachilik sohasining ichki imkoniyatlarini oshirish boʻyicha chora-tadbirlarning izchil amalga oshirilib borilayotganligi, shuningdek, ularga davlat tomonidan tizimli yordam koʻrsatilib kelinayotganligi chorva mollari bosh sonining koʻpayishiga, ichki isteʼmol bozorlarini chorvachilik mahsulotlari bilan toʻldirishga imkon yaratdi.



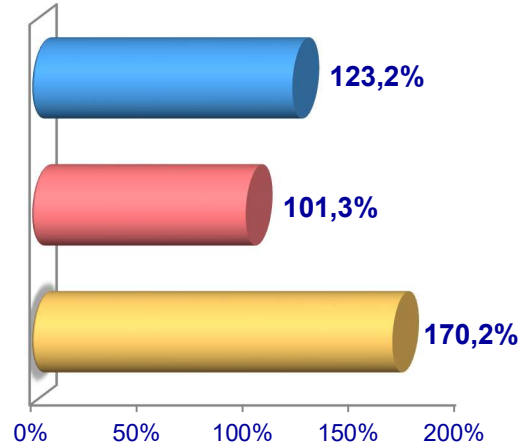
2021– yilning yanvar – iyun oylarida barcha toifadagi xoʻjaliklar tomonidan tirik vaznda 88,4 ming t. goʻsht (2020– yilning yanvar – iyuniga nisbatan 2,8 % ga koʻp), 425,6 ming t. sut (5,2 % ga koʻp), 234,5 mln. dona tuxum (5,5 % ga koʻp), 1 498,9 t. jun (1,6 % ga kam) ishlab chiqarildi va 1 248,1 t. baliq (17,7 % ga koʻp) ovlandi.

Go'sht (tirik vaznda)

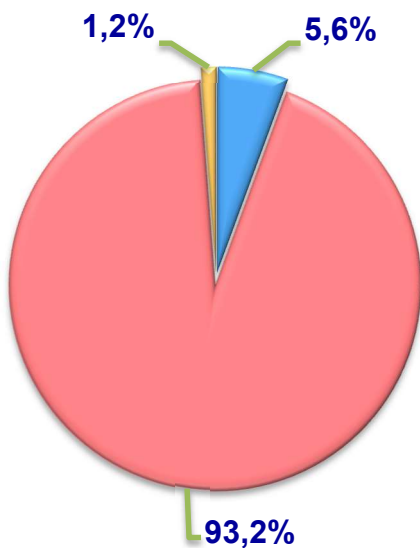
Hajmi, ming t.



O'sish sur'ati



Ishlab chiqarilgan mahsulotning xo'jalik toifalari bo'yicha taqsimlanishi



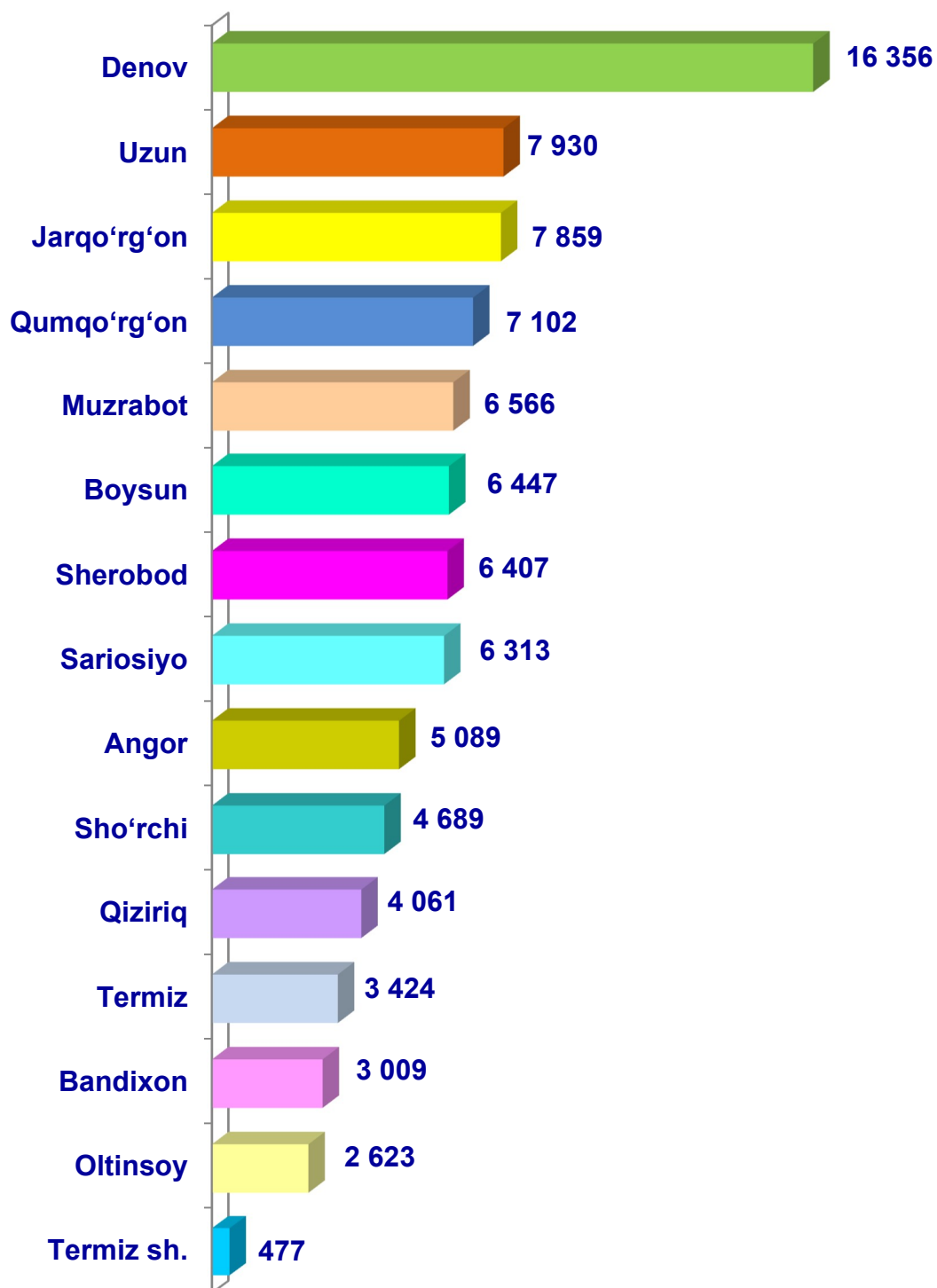
- **Fermer xo'jaliklari**
- **Dehqon (shaxsiy yordamchi) xo'jaliklari**
- **Qishloq xo'jaligi faoliyatini amalga oshiruvchi tashkilotlar**



2021– yilning yanvar – iyun oylarida barcha toifadagi xo'jaliklar tomonidan tirik vaznda 88,4 ming t. go'sht (2020– yilning yanvar – iyuniga nisbatan 2,8 % ga ko'p) ishlab chiqarildi. Go'sht ishlab chiqarish ko'rsatkichlari xo'jaliklar toifalari bo'yicha tahlil etilganda, go'sht ishlab chiqarish umumiy hajmidan 93,2 % i dehqon (shaxsiy yordamchi) xo'jaliklari hissasiga to'g'ri kelganini qayd etish zarur.

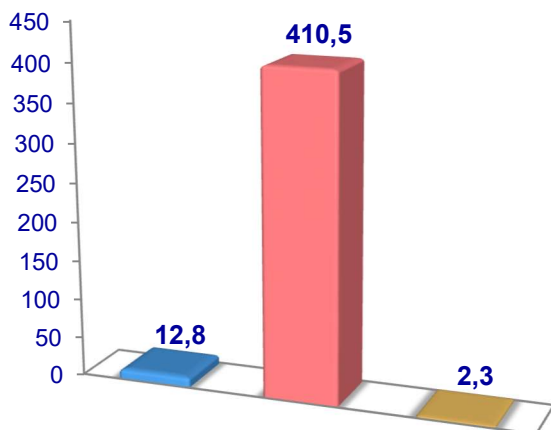


**Surxondaryo viloyati bo'yicha
go'sht (*tirik vaznda*)
yetishtirish hajmi, tonna**

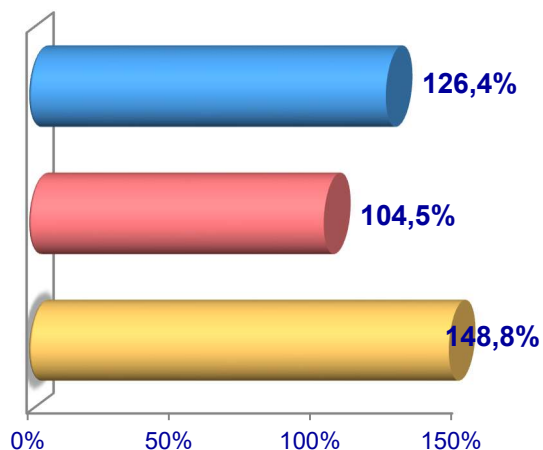


Sut


Hajmi, ming t.



O'sish sur'ati



**Ishlab chiqarilgan mahsulotning
xo'jalik toifalari bo'yicha taqsimlanishi**



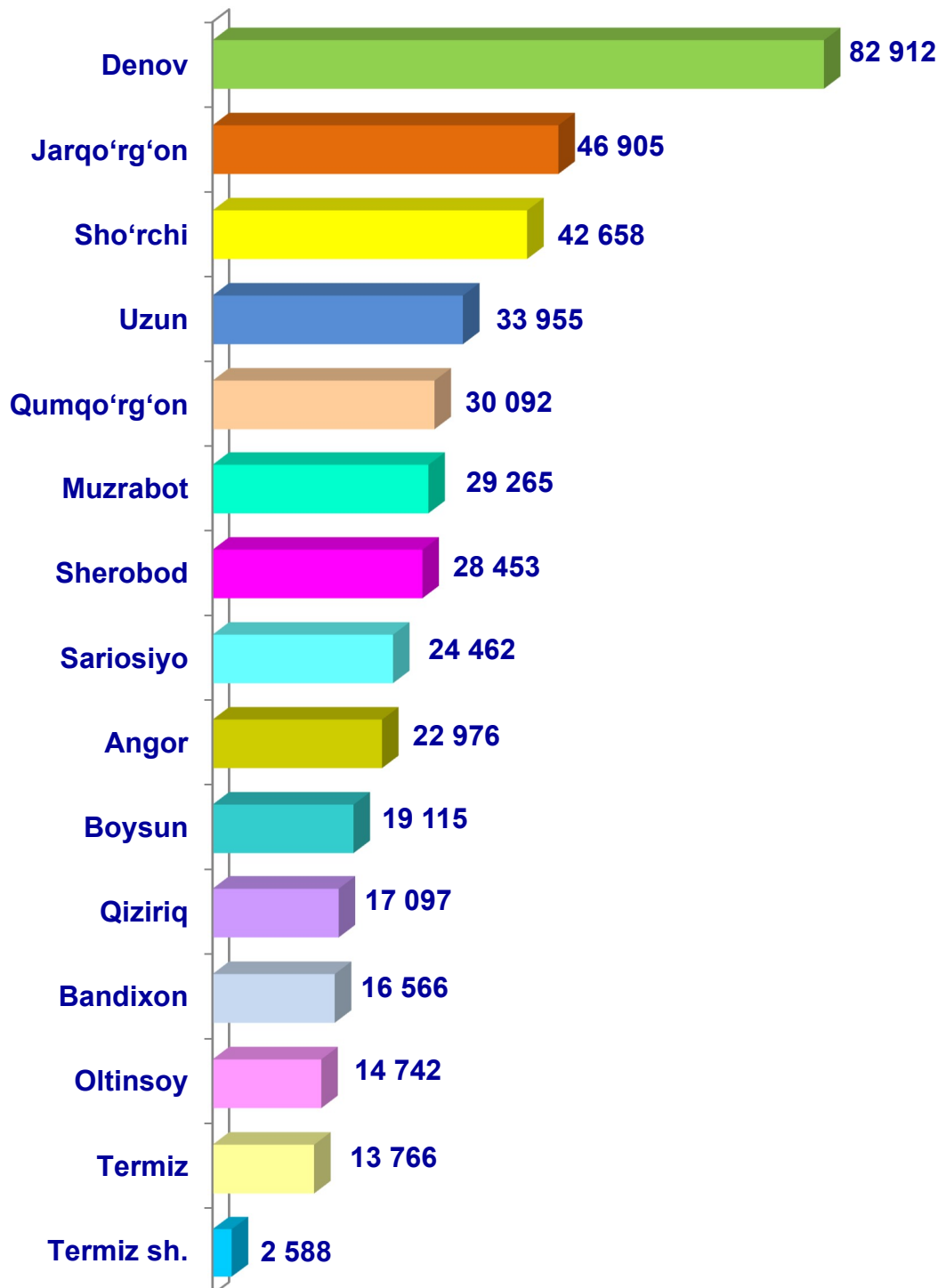
- **Fermer xo'jaliklari**
- **Dehqon (shaxsiy yordamchi) xo'jaliklari**
- **Qishloq xo'jaligi faoliyatini amalga oshiruvchi tashkilotlar**



2021– yilning yanvar – iyun oylarida barcha toifadagi xo'jaliklar tomonidan 425,6 ming t. sut (2020– yilning yanvar – iyuniga nisbatan 5,2 % ga ko'p) ishlab chiqarildi. Sut ishlab chiqarish ko'rsatkichlarini xo'jalik toifalari bo'yicha tahlil qilinganda, sut ishlab chiqarish umumiy hajmidan 96,5 % i dehqon (shaxsiy yordamchi) xo'jaliklari hissasiga to'g'ri kelishi ko'rsatilmoqda.

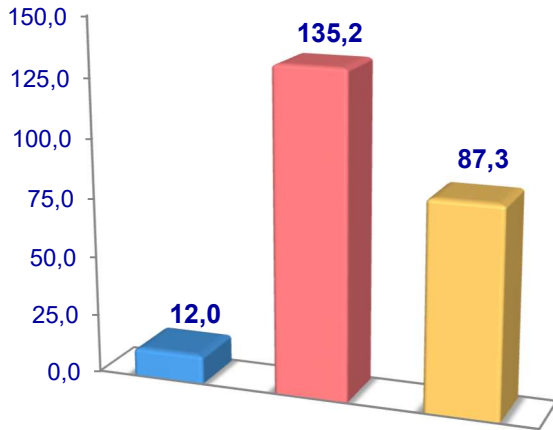


**Surxondaryo viloyati bo'yicha
ishlab chiqarilgan
sut hajmi, tonna**

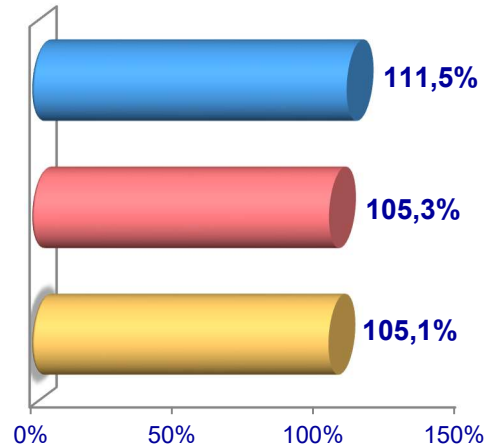


Tuxum

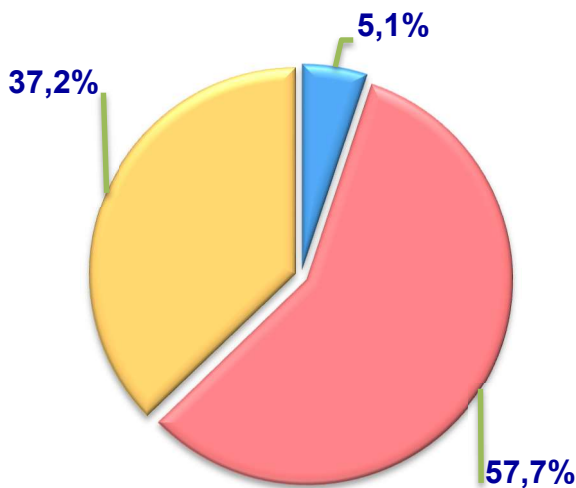
Hajmi, mln. dona



O'sish sur'ati



**Ishlab chiqarilgan mahsulotning
xo'jalik toifalari bo'yicha taqsimlanishi**



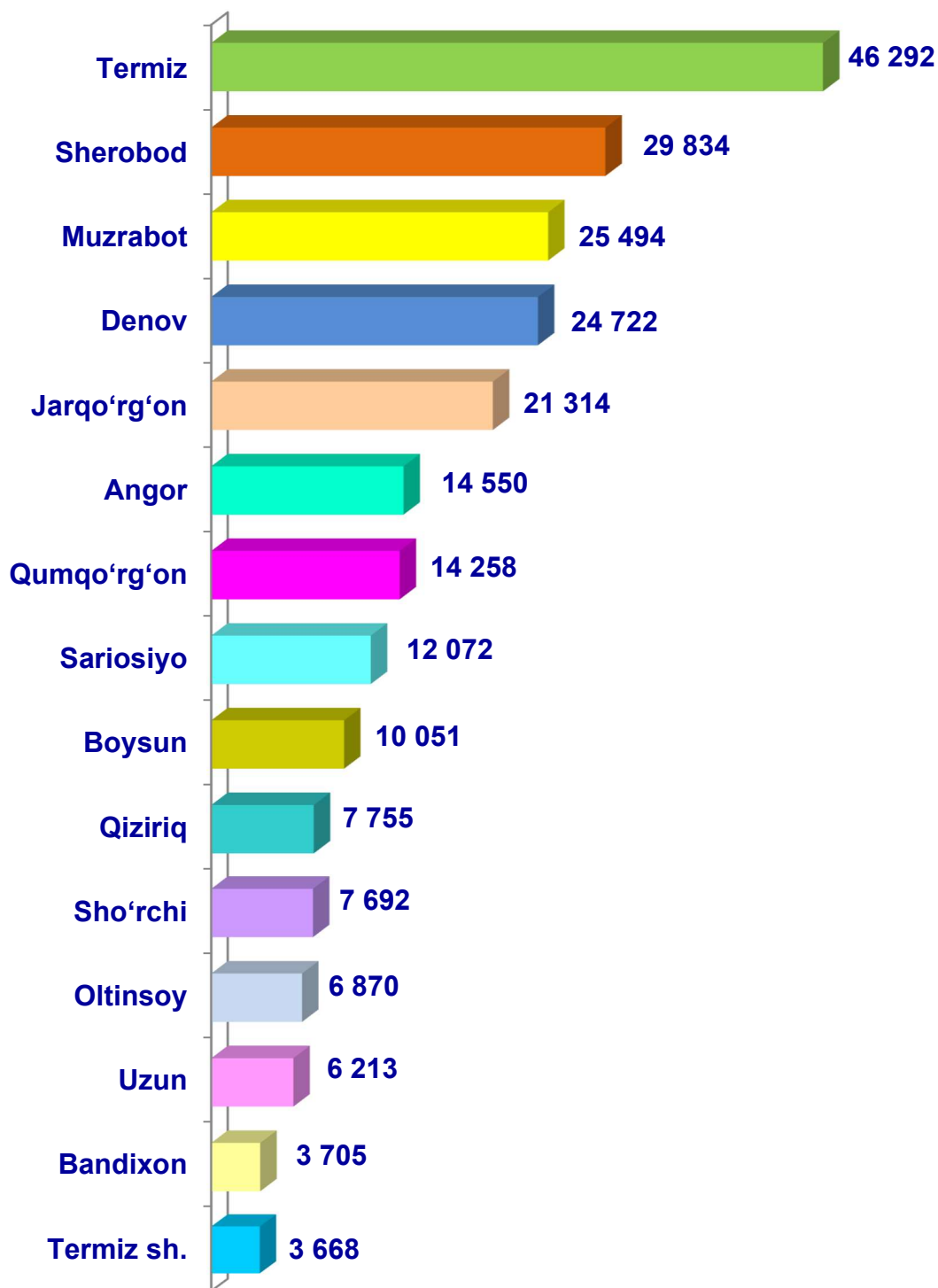
- **Fermer xo'jaliklari**
- **Dehqon (shaxsiy yordamchi) xo'jaliklari**
- **Qishloq xo'jaligi faoliyatini amalga oshiruvchi tashkilotlar**



2021– yilning yanvar – iyun oylarida barcha toifadagi xo'jaliklar tomonidan 234,5 mln. dona tuxum (2020– yilning yanvar – iyuniga nisbatan 5,5 % ga ko'p) ishlab chiqarildi. Tuxum ishlab chiqarish ko'rsatkichlari xo'jalik toifalari bo'yicha tahlil etilganda, tuxum ishlab chiqarish umumiy hajmidan 57,7 % i dehqon (shaxsiy yordamchi) xo'jaliklari hissasiga to'g'ri keldi.

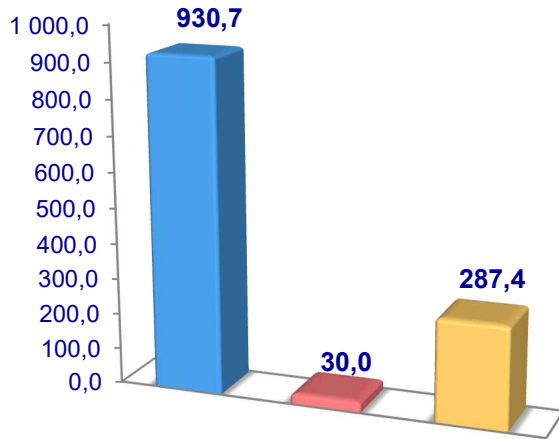


**Surxondaryo viloyati bo'yicha
olingan tuxum hajmi,
ming dona**

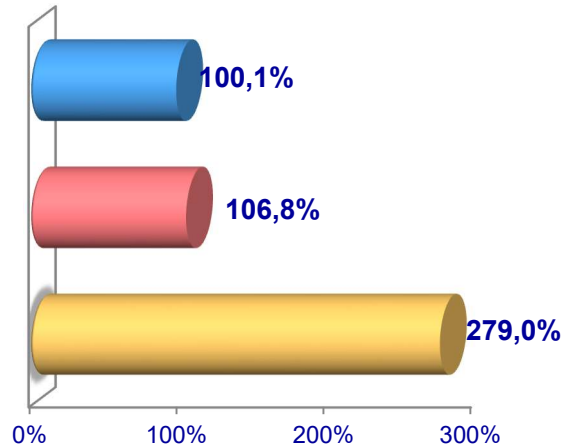


Baliq

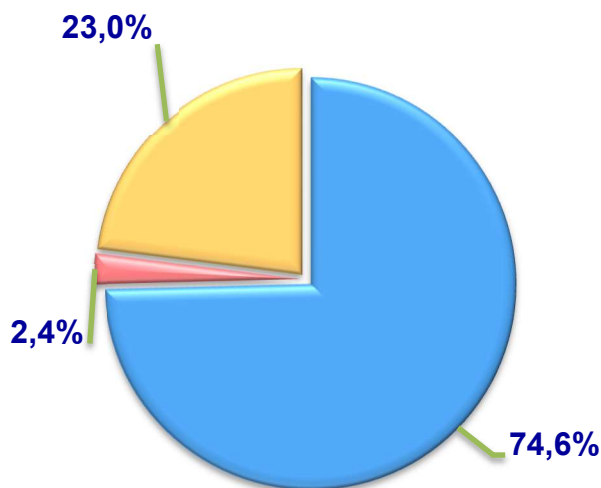
Hajmi, t.



O'sish sur'ati




**Ishlab chiqarilgan mahsulotning
xo'jalik toifalari bo'yicha taqsimlanishi**



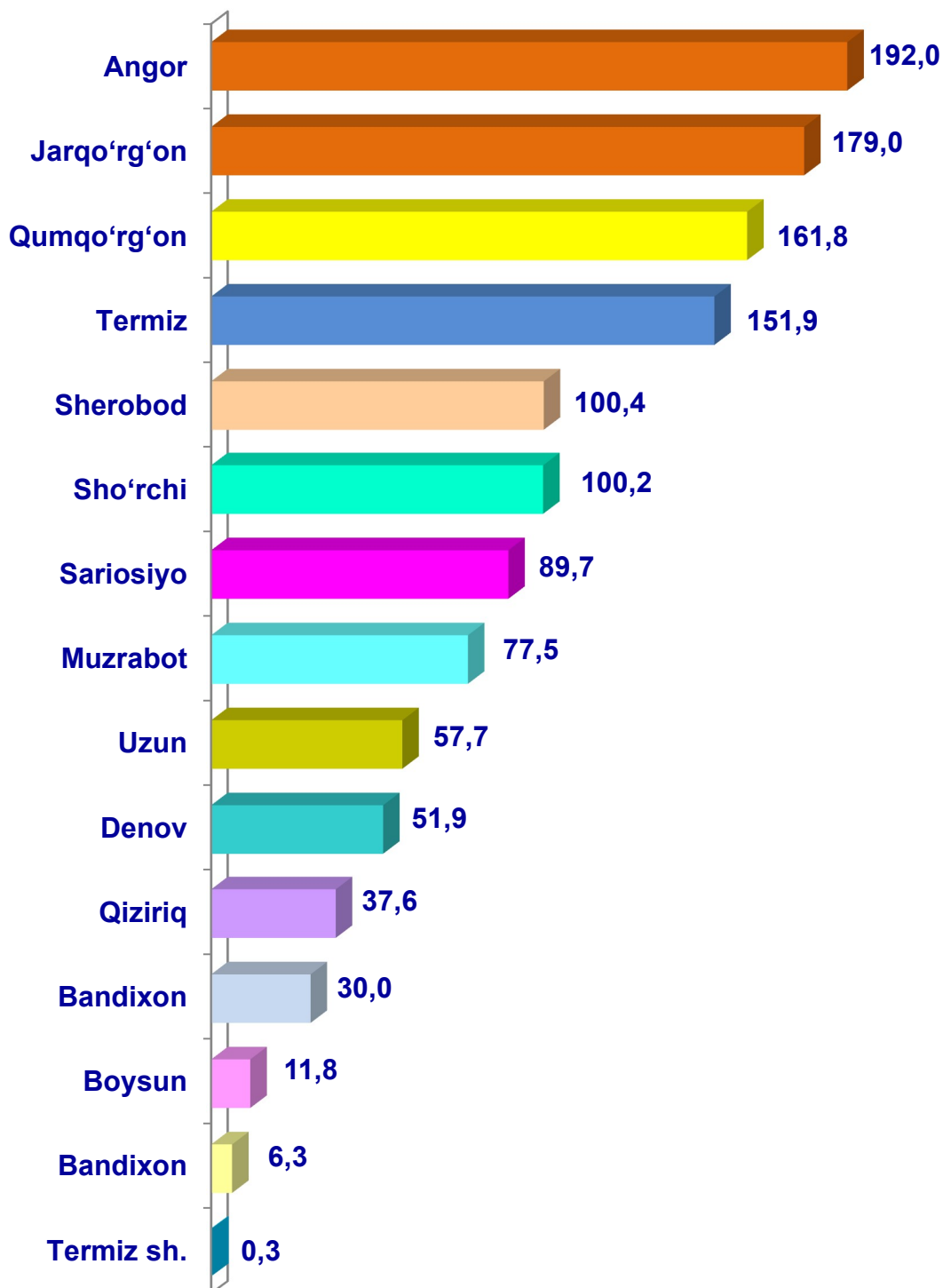
- **Fermer xo'jaliklari**
- **Dehqon (shaxsiy yordamchi) xo'jaliklari**
- **Qishloq xo'jaligi faoliyatini amalga oshiruvchi tashkilotlar**



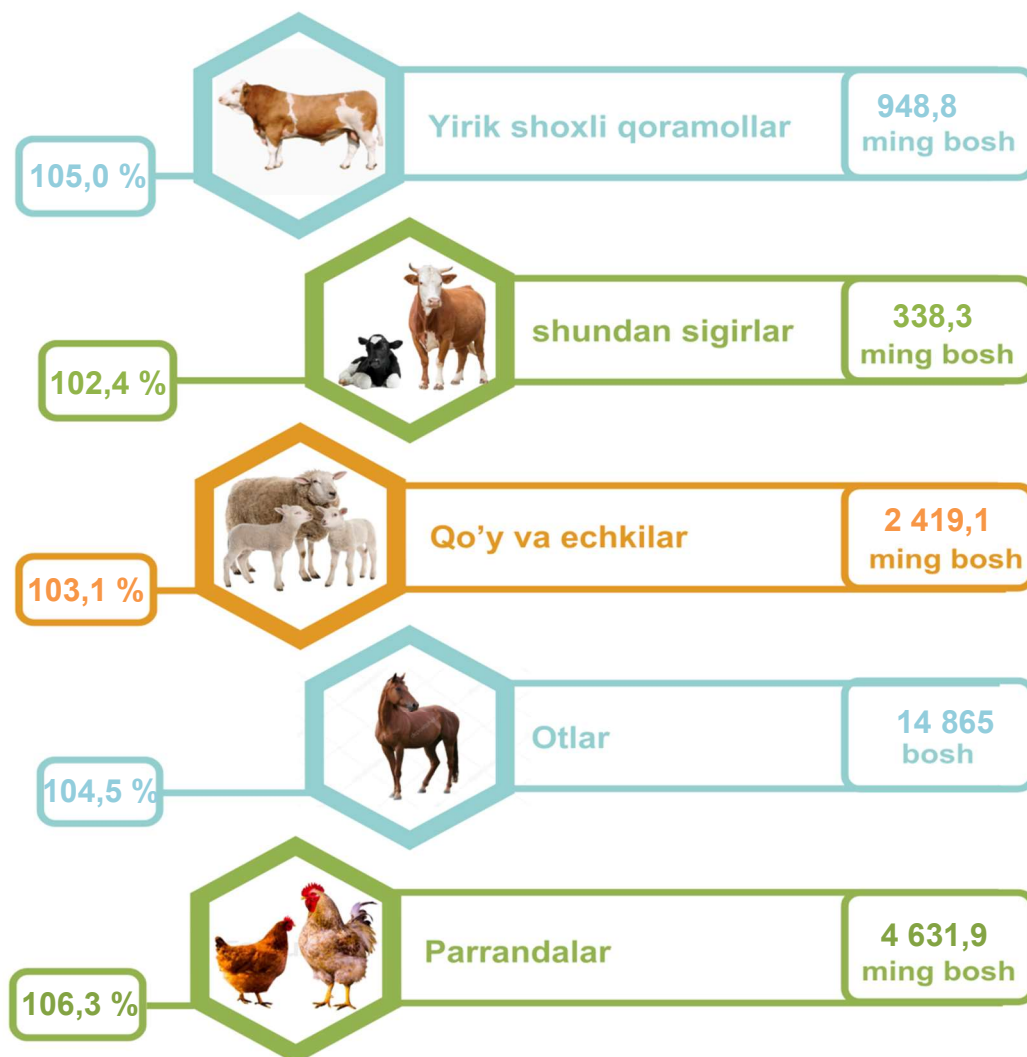
2021– yilning yanvar – iyun oylarida barcha toifadagi xo'jaliklar tomonidan 1 248,1 t. (2020– yilning yanvar – iyuniga nisbatan 17,7 % ga ko'p) baliq ovlandi. Ovlangan baliqlar xo'jalik toifalari bo'yicha tahlil qilinganda, ovlangan baliq umumiy hajmidan 74,6 % i fermer xo'jaliklari hissasiga to'g'ri kelganini ta'kidlash lozim.



**Surxondaryo viloyati bo'yicha
ovlangan baliq
hajmi, tonna**



Chorva mollari va parrandalar bosh soni



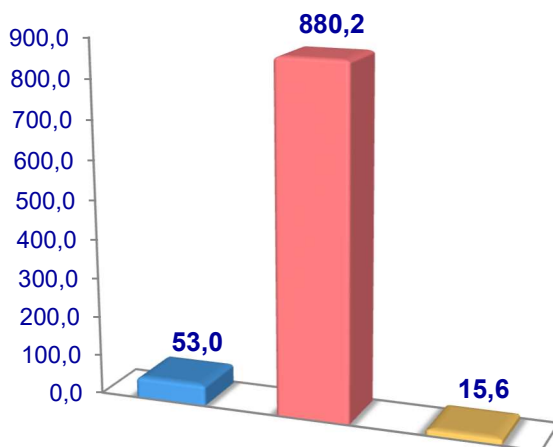
2021– yining 1– iyul holatiga ko'ra, yirik shoxli qoramollar bosh soni to'g'risidagi ma'lumotlarni xo'jalik toifalari bo'yicha tahlil qilar ekanmiz, yirik shoxli qoramollarning 5,6 % i fermer xo'jaliklari hissasiga, 92,8 % i dehqon (shaxsiy yordamchi) xo'jaliklariga, 1,6 % i qishloq xo'jaligi faoliyatini amalga oshiruvchi tashkilotlarga to'g'ri kelishini qayd etib o'tish lozim, shunga mos ravishda qo'y va echkilarning umumiy sonidan 18,2 % i fermer xo'jaliklariga, 79,3 % i dehqon (shaxsiy yordamchi) xo'jaliklariga, 2,5 % i qishloq xo'jaligi faoliyatini amalga oshiruvchi tashkilotlarga to'g'ri keladi, otlar umumiy sonidan 27,6 % i fermer xo'jaliklariga, 70,4 % i dehqon (shaxsiy yordamchi) xo'jaliklariga, 2,0 % i qishloq xo'jaligi faoliyatini amalga oshiruvchi tashkilotlarga to'g'ri keladi shuningdek, parrandalar umumiy sonidan 7,1 % i fermer xo'jaliklariga, 57,3 % i dehqon (shaxsiy yordamchi) xo'jaliklariga, 35,6 % i qishloq xo'jaligi faoliyatini amalga oshiruvchi tashkilotlarga to'g'ri keladi.

2021–yilning 1–iyul holatiga ko‘ra, yirik shoxli qoramollarning umumiy bosh soni 948,8 ming boshga yetdi.

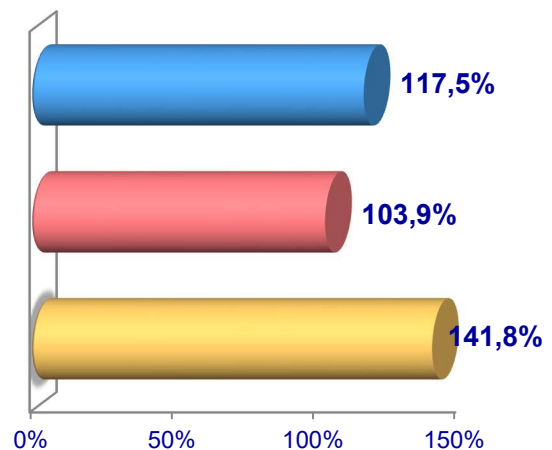
2020–yilning mos davri bilan solishtirilganda, barcha toifadagi xo‘jaliklarda yirik shoxli qoramollar bosh soni – 45,4 ming boshga (5,0 %) ko‘paydi.

Yirik shoxli qoramollar

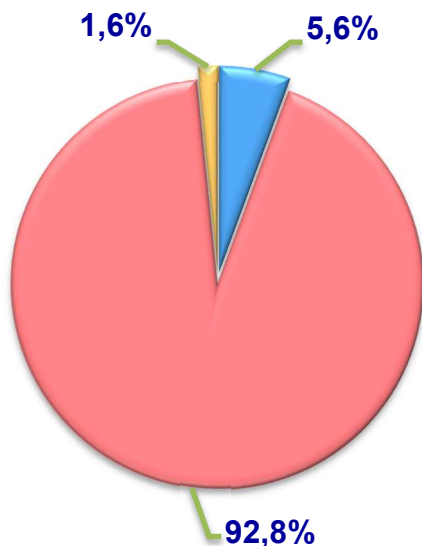
Soni, ming bosh



O‘sinh sur‘ati



Bosh sonining xo‘jalik toifalari bo‘yicha taqsimlanishi



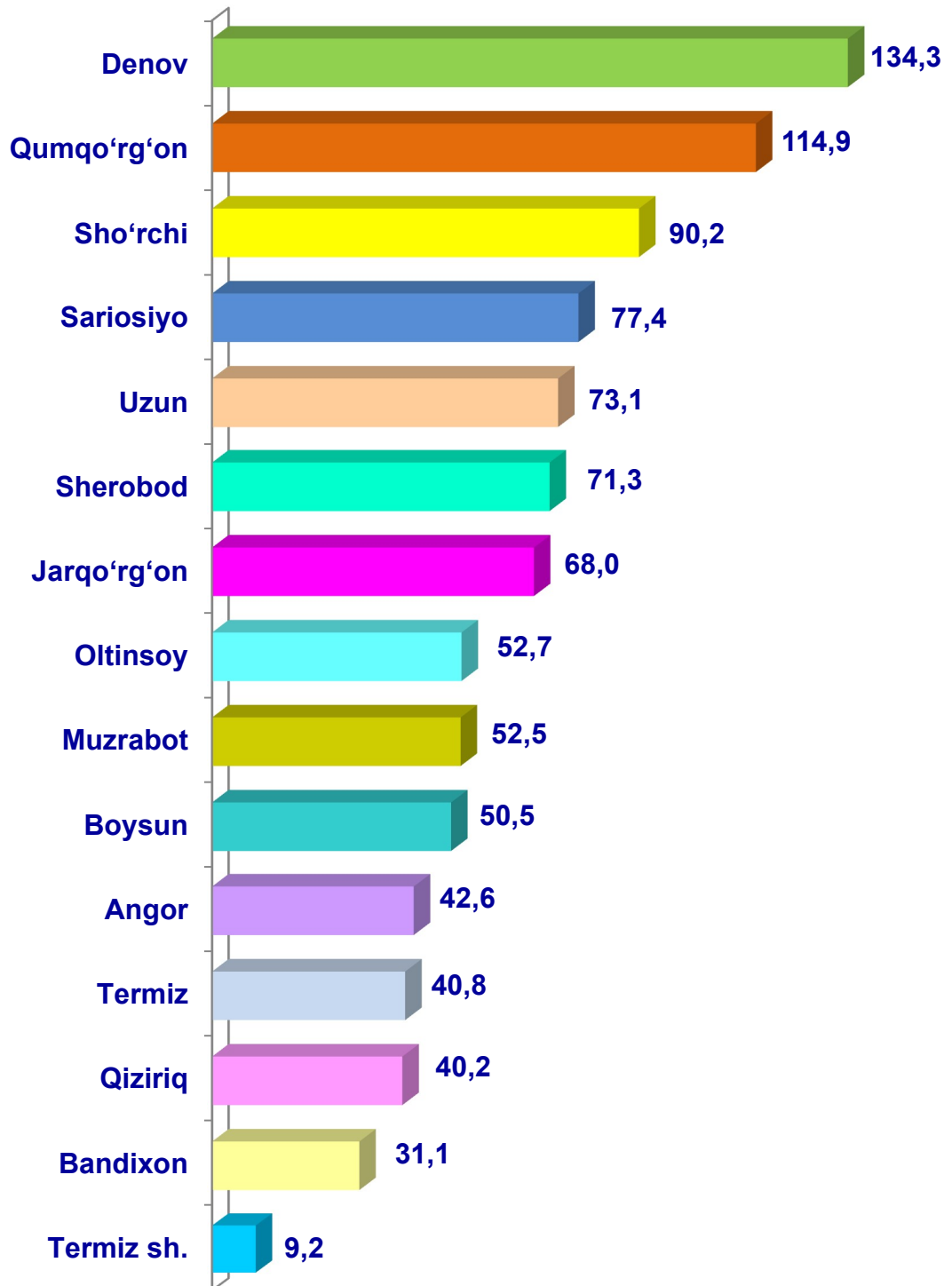
- **Fermer xo‘jaliklari**
- **Dehqon (shaxsiy yordamchi) xo‘jaliklari**
- **Qishloq xo‘jaligi faoliyatini amalga oshiruvchi tashkilotlar**



2021–yilning 1–iyul holatiga ko‘ra, yirik shoxli qoramollar bosh soni to‘g‘risidagi ma‘lumotlar xo‘jalik toifalari bo‘yicha tahlil etilganda, jami yirik shoxli qoramollarning 92,8 % i dehqon (shaxsiy yordamchi) xo‘jaliklariga to‘g‘ri kelishi kuzatildi.



**Surxondaryo viloyati bo'yicha
yirik shoxli qoramollarning
umumiy bosh soni,
ming bosh**

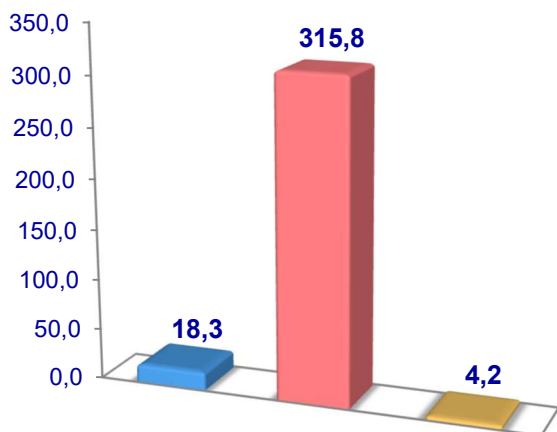


2021– yilning 1– iyul holatiga ko‘ra, sigirlarning umumiy bosh soni 338,3 ming boshga yetdi.

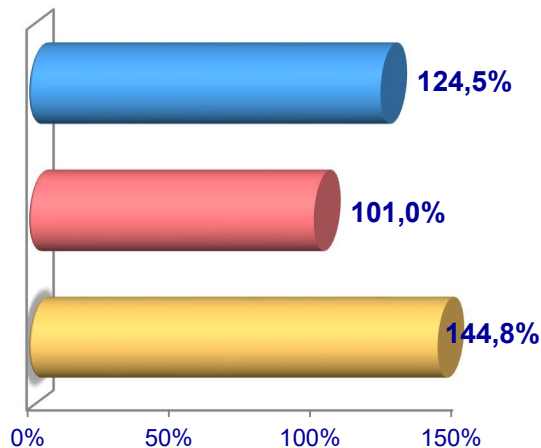
2020– yilning mos davri bilan solishtirilganda, barcha toifadagi xo‘jaliklarda sigirlar bosh soni – 7,9 ming boshga (2,4 %) ko‘paydi.

Sigirlar

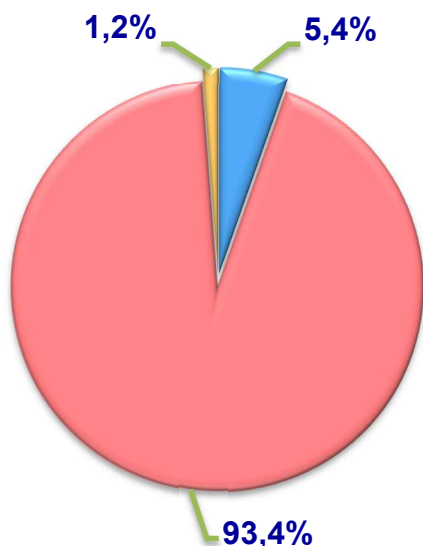
Soni, ming bosh



O‘sish sur‘ati




Bosh sonining xo‘jalik toifalari bo‘yicha taqsimlanishi



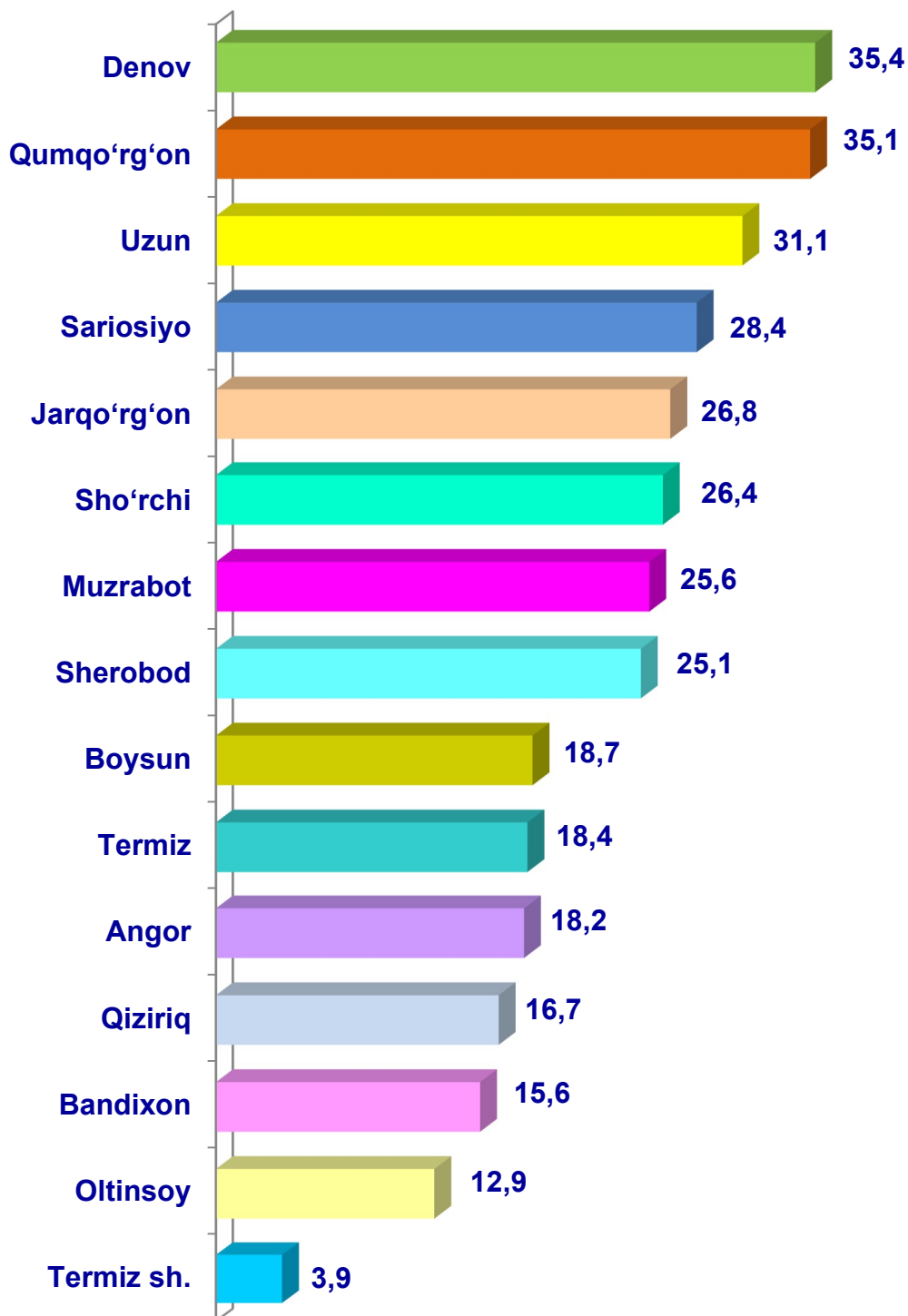
- **Fermer xo‘jaliklari**
- **Dehqon (shaxsiy yordamchi) xo‘jaliklari**
- **Qishloq xo‘jaligi faoliyatini amalga oshiruvchi tashkilotlar**



2021– yilning 1– iyul holatiga ko‘ra, sigirlar bosh soni to‘g‘risidagi ma‘lumotlar xo‘jalik toifalari bo‘yicha tahlil etilganda, jami sigirlarning 93,4 % i dehqon (shaxsiy yordamchi) xo‘jaliklariga to‘g‘ri kelishi kuzatildi.



**Surxondaryo viloyati bo'yicha
sigirlarning umumiy bosh soni,
ming bosh**

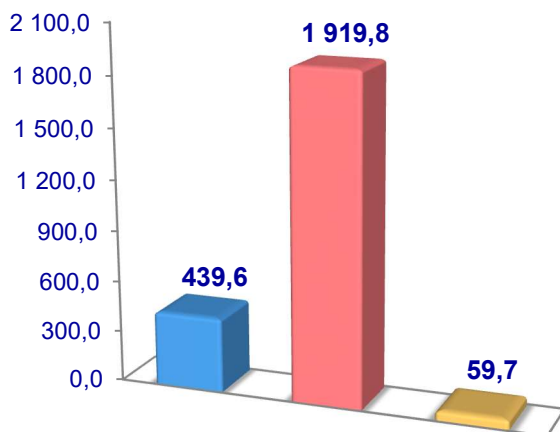


2021– yilning 1– iyul holatiga ko‘ra, qo‘y va echkilarning umumiy bosh soni 2 419,1 ming boshga yetdi.

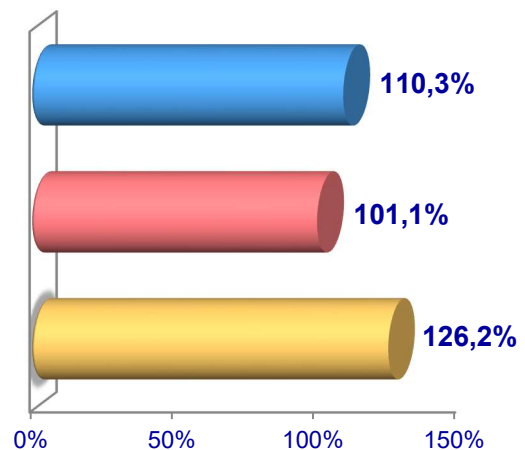
2020– yilning mos davri bilan solishtirilganda, barcha toifadagi xo‘jaliklarda qo‘y va echkilar bosh soni – 73,8 ming boshga (3,1 %) ko‘paydi.

Qo‘y va echkilar

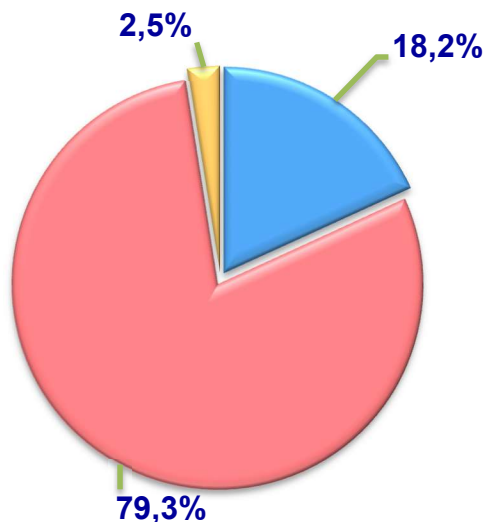
Soni, ming bosh



O‘sinh sur‘ati



Bosh sonining xo‘jalik toifalari bo‘yicha taqsimlanishi



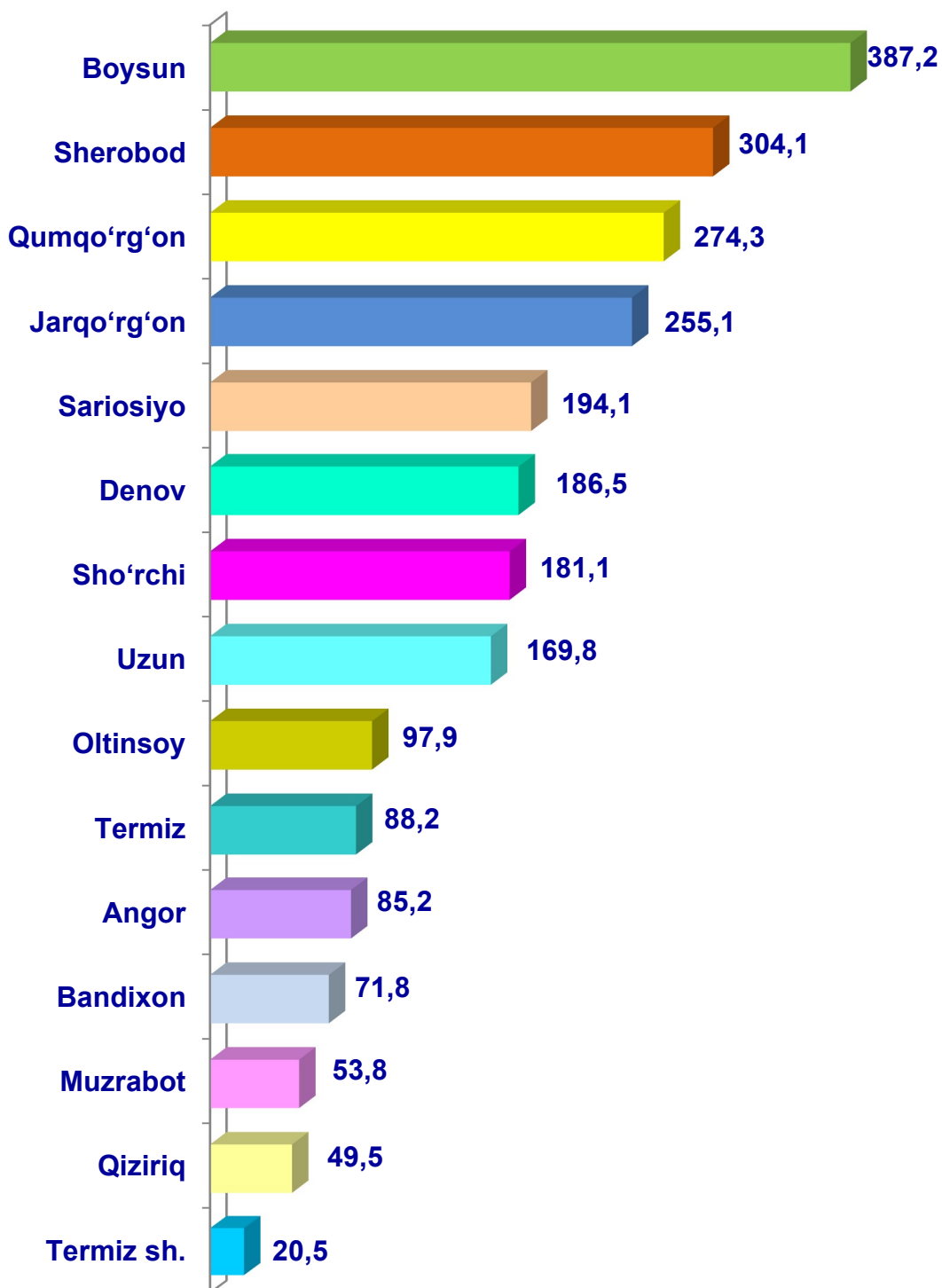
- **Fermer xo‘jaliklari**
- **Dehqon (shaxsiy yordamchi) xo‘jaliklari**
- **Qishloq xo‘jaligi faoliyatini amalga oshiruvchi tashkilotlar**



2021– yilning 1– iyul holatiga ko‘ra, qo‘y va echkilar bosh soni to‘g‘risidagi ma‘lumotlar xo‘jalik toifalari bo‘yicha tahlil etilganda, jami qo‘y va echkilarning 79,3 % i dehqon (shaxsiy yordamchi) xo‘jaliklariga to‘g‘ri kelishi kuzatildi.



**Surxondaryo viloyati bo'yicha
qo'y va echkilarning
umumiy bosh soni,
ming bosh**

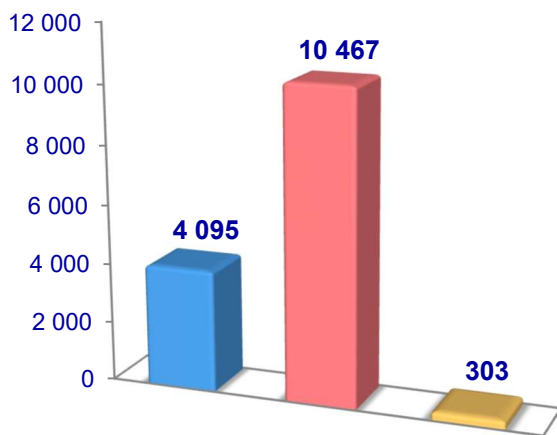


2021– yilning 1– iyul holatiga ko‘ra, otlarning umumiy bosh soni 14 865 taga yetdi.

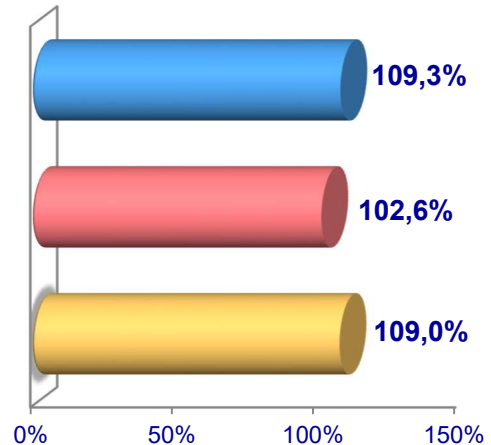
2020– yilning mos davri bilan solishtirilganda, barcha toifadagi xo‘jaliklarda otlar bosh soni – 637 taga (4,5 %) ko‘paydi.

Otlar

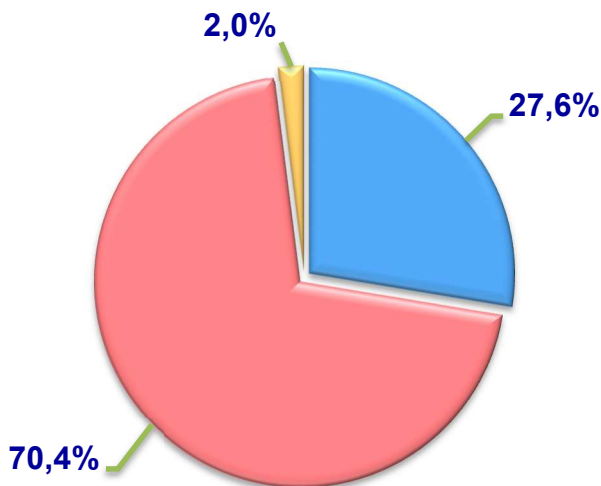
Soni, bosh



O‘sish sur‘ati



Bosh sonining xo‘jalik toifalari bo‘yicha taqsimlanishi



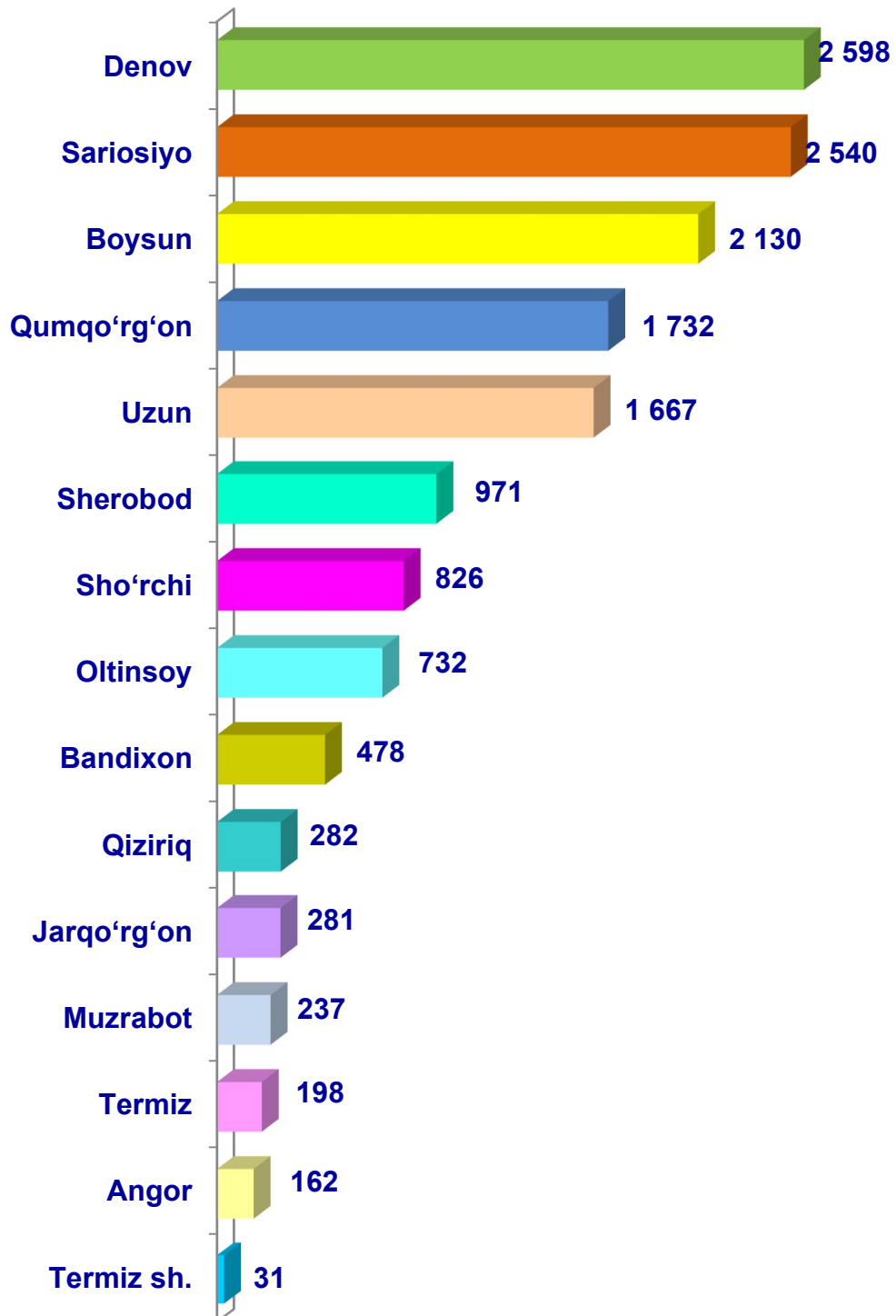
- **Fermer xo‘jaliklari**
- **Dehqon (shaxsiy yordamchi) xo‘jaliklari**
- **Qishloq xo‘jaligi faoliyatini amalga oshiruvchi tashkilotlar**



2021– yilning 1– iyul holatiga ko‘ra, otlar bosh soni to‘g‘risidagi ma‘lumotlar xo‘jalik toifalari bo‘yicha tahlil etilganda, jami otlarning 70,4 % i dehqon (shaxsiy yordamchi) xo‘jaliklariga to‘g‘ri kelishi kuzatildi.



**Surxondaryo viloyati bo'yicha
otlarning umumiy bosh soni,
bosh**

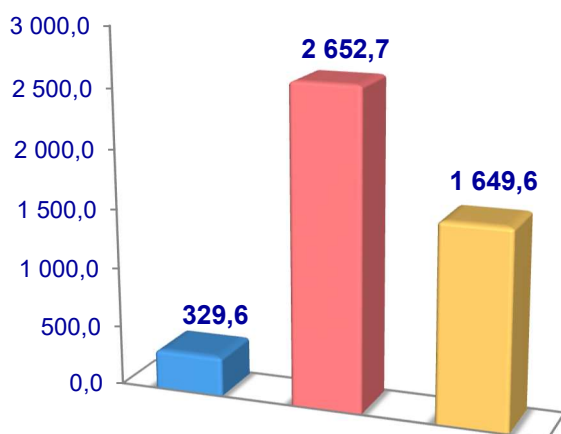


2021– yilning 1– iyul holatiga ko‘ra, parrandalarning umumiy bosh soni 4 631,9 mingtaga yetdi.

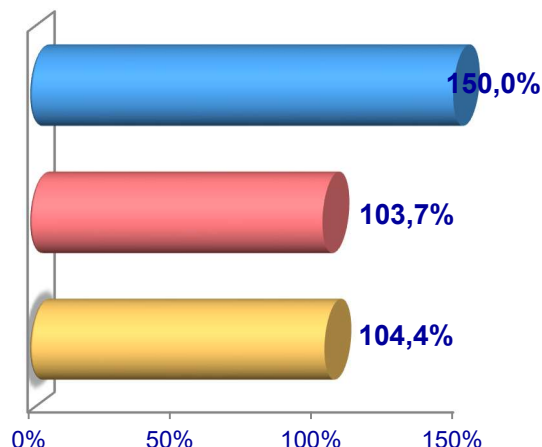
2020– yilning mos davri bilan solishtirilganda, barcha toifadagi xo‘jaliklarda parrandalar bosh soni – 274,9 mingtaga (6,3 %) ko‘paydi.

Parrandalar

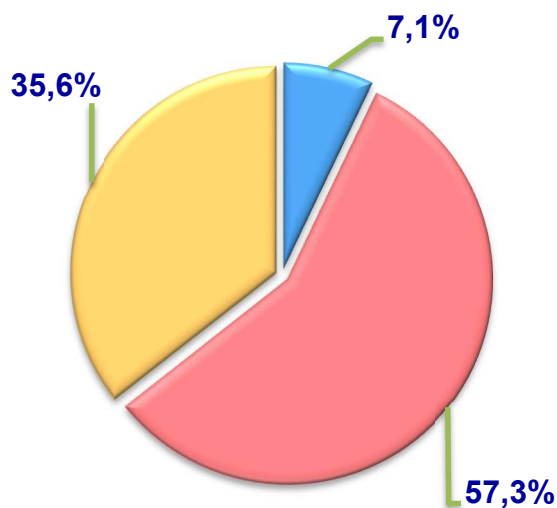
Soni, ming bosh



O‘sish sur‘ati




Bosh sonining xo‘jalik toifalari bo‘yicha taqsimlanishi



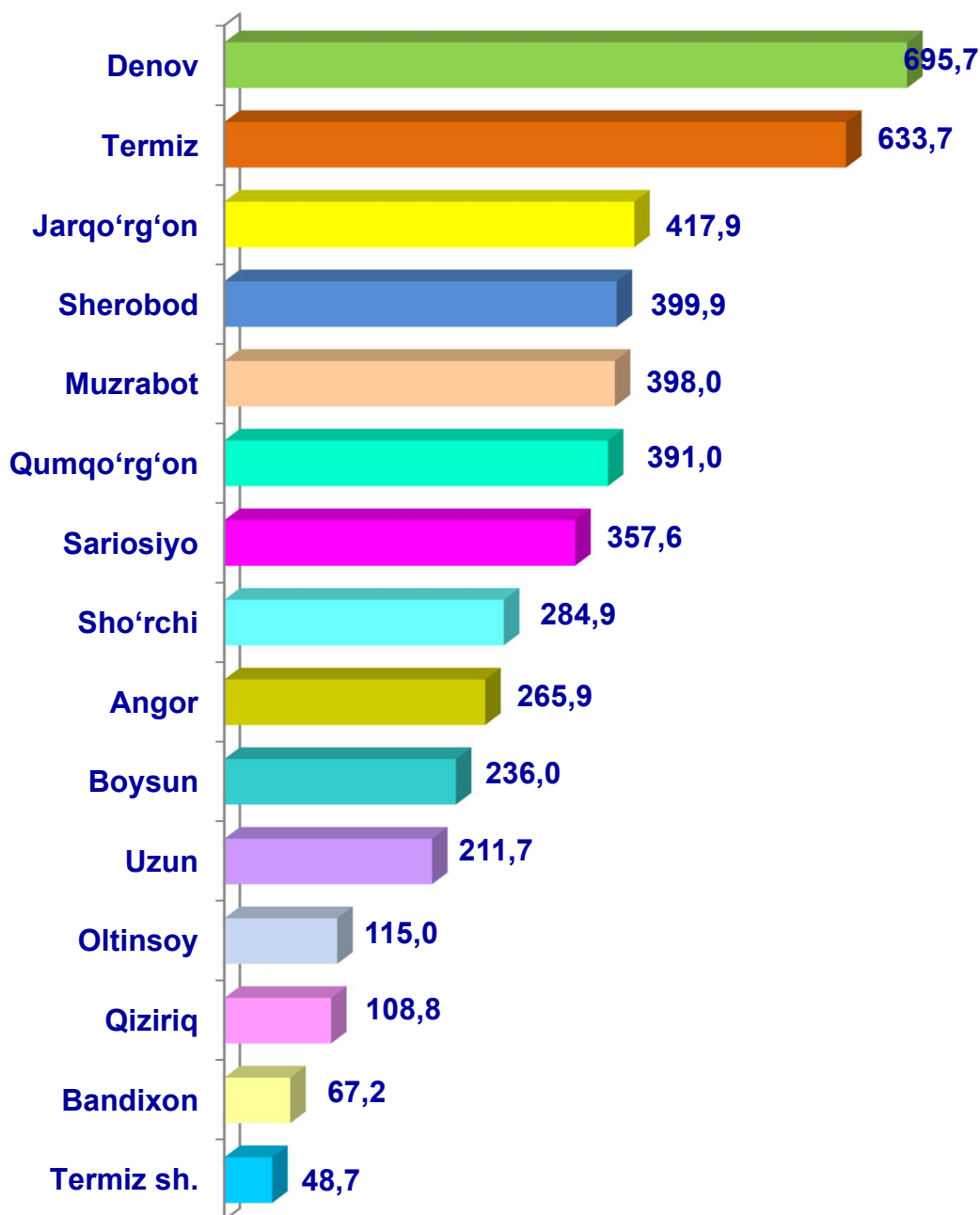
- **Fermer xo‘jaliklari**
- **Dehqon (shaxsiy yordamchi) xo‘jaliklari**
- **Qishloq xo‘jaligi faoliyatini amalga oshiruvchi tashkilotlar**



2021– yilning 1– iyul holatiga ko‘ra, parrandalar bosh soni to‘g‘risidagi ma‘lumotlar xo‘jalik toifalari bo‘yicha tahlil etilganda, jami parrandalarning 57,3 % i dehqon (shaxsiy yordamchi) xo‘jaliklariga to‘g‘ri kelishi kuzatildi.



**Surxondaryo viloyati bo'yicha
parrandalarning
umumiy bosh soni,
ming bosh**



Qishloq xo'jaligi va ekologiya
statistikasi bo'limi

• 76-225-65-78