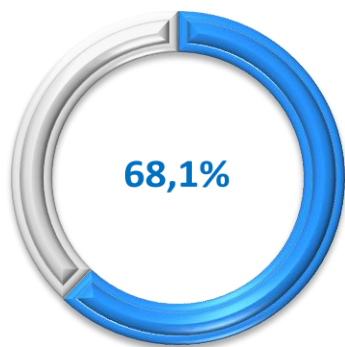




2021- yil yanvar-mart



2021- yilning yanvar-martida kichik tadbirkorlikning YaHMdagi ulushi

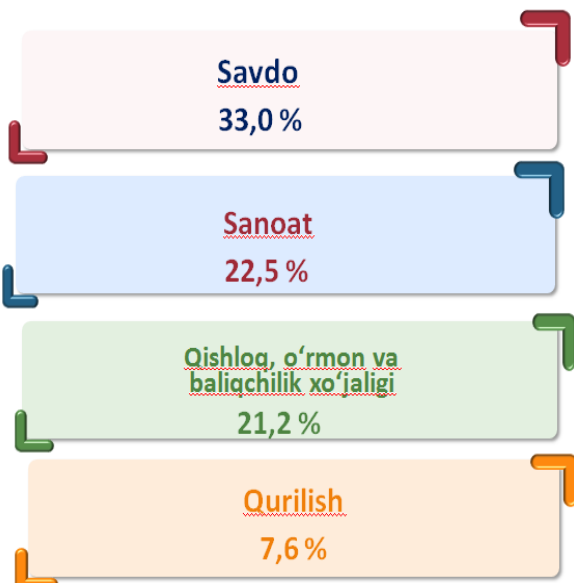
Surxondaryo viloyatida kichik tadbirkorlik

Dastlabki ma'lumotlar

- 2021- yilning yanvar - martida kichik tadbirkorlik subyektlarining **YaHM** dagi ulushi **68,1 %** ni tashkil etdi.
- Kichik tadbirkorlik subyektlarining soni har 1000 aholiga **9,6** birlikni tashkil qildi.
- 2021- yilning yanvar - martida **1,7** mingta yangi kichik korxonalar va mikrofirmalar (fermer va dehqon xo'jaliklarisiz) tashkil qilindi, bu o'tgan yilning shu davriga nisbatan **31,3** foizga ko'p.



2021- yilning yanvar - mart oylarida yangi tashkil etilgan kichik korxonalar va mikrofirmalarning iqtisodiy faoliyat turlari bo'yicha ulushi, % da



Iqtisodiy faoliyat turlari bo'yicha eng ko'p kichik korxonalar va mikrofirmalar savdoda 553 ta, qishloq, o'rmon va baliqchilik xo'jaligida 355 ta, sanoatda 378 ta, qurilishda 127 ta, yashash va ovqatlanishda 94 ta, tashish va saqlashda 20 ta tashkil etilgan.

**Yanvar - mart oylarida kichik tadbirkorlikning
asosiy ko'rsatkichlari**

	O'lchov birligi	2020- y.	2021- y.	Farqi (+;-)
Faoliyat yuritayotgan kichik korxonalar va mikrofirmalar soni	birlikda	16568	22473	5905
Yangi tashkil etilgan kichik korxonalar va mikrofirmalar soni	birlikda	1277	1677	400
<i>Kichik tadbirkorlikning ulushlari:</i>				
YaHM	%	68,3	68,1	-0,2
Sanoat	%	31,2	37,2	6,0
Qishloq, o'rmon va baliqchilik xo'jaligi	%	98,6	97,1	-1,5
Investitsiya	%	78,3	61,6	-16,7
Qurilish	%	85,6	86,4	0,8
Chakana savdo	%	91,9	94,7	2,8
Xizmatlar	%	70,1	66,1	-4,0
Yuk tashish	%	51,3	55,2	3,9
Yuk aylanmasi	%	79,8	86,6	6,8
Yo'lovchi tashish	%	84,3	97,2	12,9
Yo'lovchi aylanmasi	%	91,9	98,4	6,5
Eksport	%	73,6	54,1	-19,5
Import	%	92,3	92,7	0,4



2021- yilning yanvar-martida kichik tadbirkorlik subyektlarining YaHM va iqtisodiy faoliyat turlari bo'yicha asosiy ko'rsatkichlari, % da

**YaHM
68,1%**

**Savdo
94,7%**

**Sanoat
37,2%**

**Qurilish
86,4%**

**Investitsiya
61,6%**

**Export
54,1%**

**Xizmatlar
66,1%**

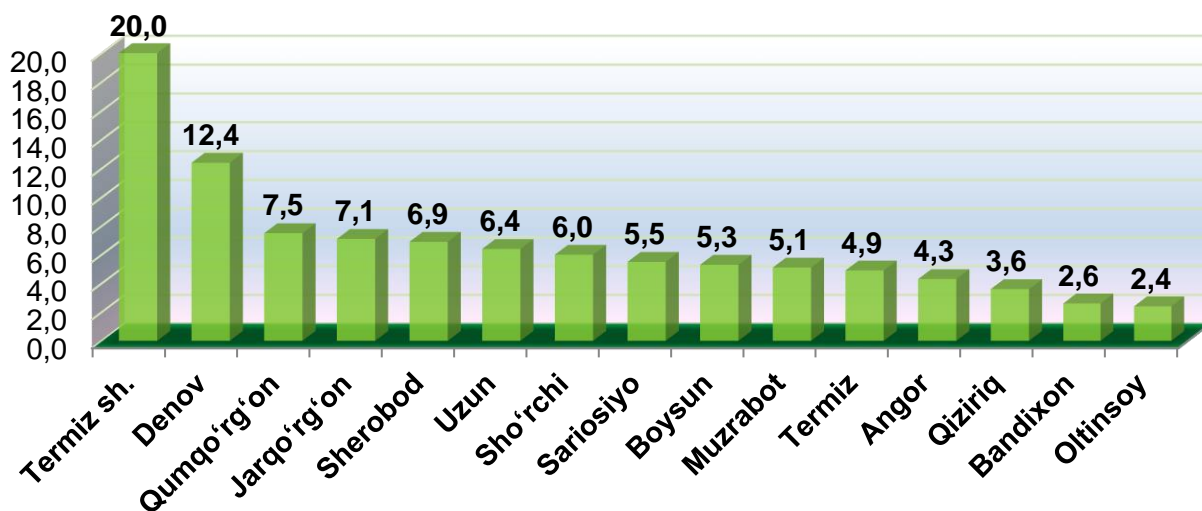
**Import
92,7%**

Hududlar bo'yicha yangi tashkil etilgan kichik korxonalar va mikrofirmalar, birlikda

	2020- yil yanvar - mart	2021- yil yanvar - mart	farqi (+;-)
Surxondaryo viloyati	1277	1677	400
shaharlar:			
Termiz sh.	195	336	141
tumanlar:			
Angor	53	72	19
Bandixon	29	44	15
Boysun	51	89	38
Denov	128	208	80
Jarqo'rg'on	108	119	11
Qumqo'rg'on	147	126	-21
Qiziriq	63	61	-2
Muzrabot	48	85	37
Oltinsoy	39	41	2
Sariosiyo	70	92	22
Termiz	77	82	5
Uzun	50	107	57
Sherobod	88	115	27
Sho'rchi	131	100	-31



2021- yil yanvar - martda yangi tashkil etilgan kichik korxonalar va mikrofirmalarning hududlar bo'yicha ulushi, % da



2021- yilning yanvar - mart oylarida hududlar bo'yicha yangi tashkil etilgan kichik korxonalar va mikrofirmalarning jamiga nisbatan eng ko'p ulushi Termiz shahri – 20,0 %, Denov tumani – 12,4 %, Qumqo'rg'on tumani – 7,5 %, Jarqo'rg'on tumani – 7,1 %, Sherobod tumani – 6,9 %, Uzun tumani – 6,4 % va Sho'rchi tumani – 6,0 % hissalariga to'g'ri keldi.

**Iqtisodiy faoliyat turlari bo'yicha yangi tashkil etilgan
kichik korxonalar va mikrofirmalar, birlikda**

	2020- y. yanvar-mart	2021- y. yanvar-mart	farq. (+;-)
Jami	1277	1677	400
Qishloq, o'rmon va baliqchilik xo'jaligi	188	355	167
Sanoat	215	378	163
Qurilish	116	127	11
Savdo	540	553	13
Tashish va saqlash	37	20	-17
Yashash va ovqatlanish bo'yicha xizmatlar	83	94	11
Axborot va aloqa	19	13	-6
Sog'likni saqlash va ijtimoiy xizmatlar ko'rsatish	14	25	11
Boshqa faoliyat turlari	65	112	47

Ma'lumot uchun: 2021- yilning yanvar - martida iqtisodiy faoliyat turlari bo'yicha yangi tashkil etilgan kichik korxonalar va mikrofirmalarning eng ko'p salmog'i, birlikda:

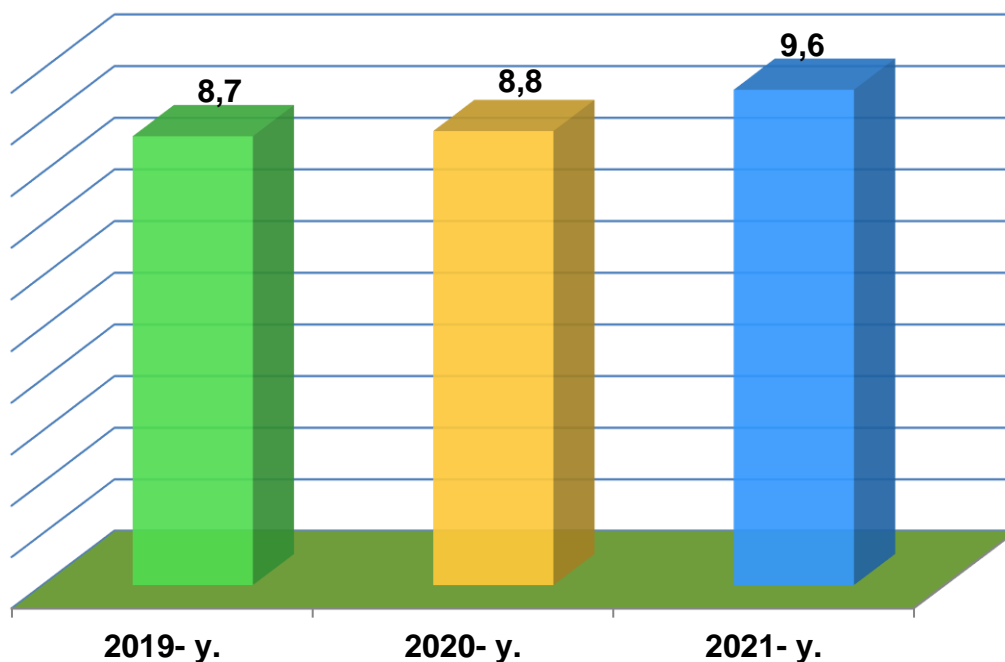




2021- yil yanvar - mart oylarida faoliyat yuritayotgan kichik tadbirkorlik subektlarining soni har **1000** aholiga nisbatan, 9,6 birlikni tashkil etdi.



Surxondaryo viloyatida faoliyat yuritayotgan kichik tadbirkorlik subyektlarining soni (har 1000 aholiga, birlikda), yanvar - mart holatiga ko'ra*

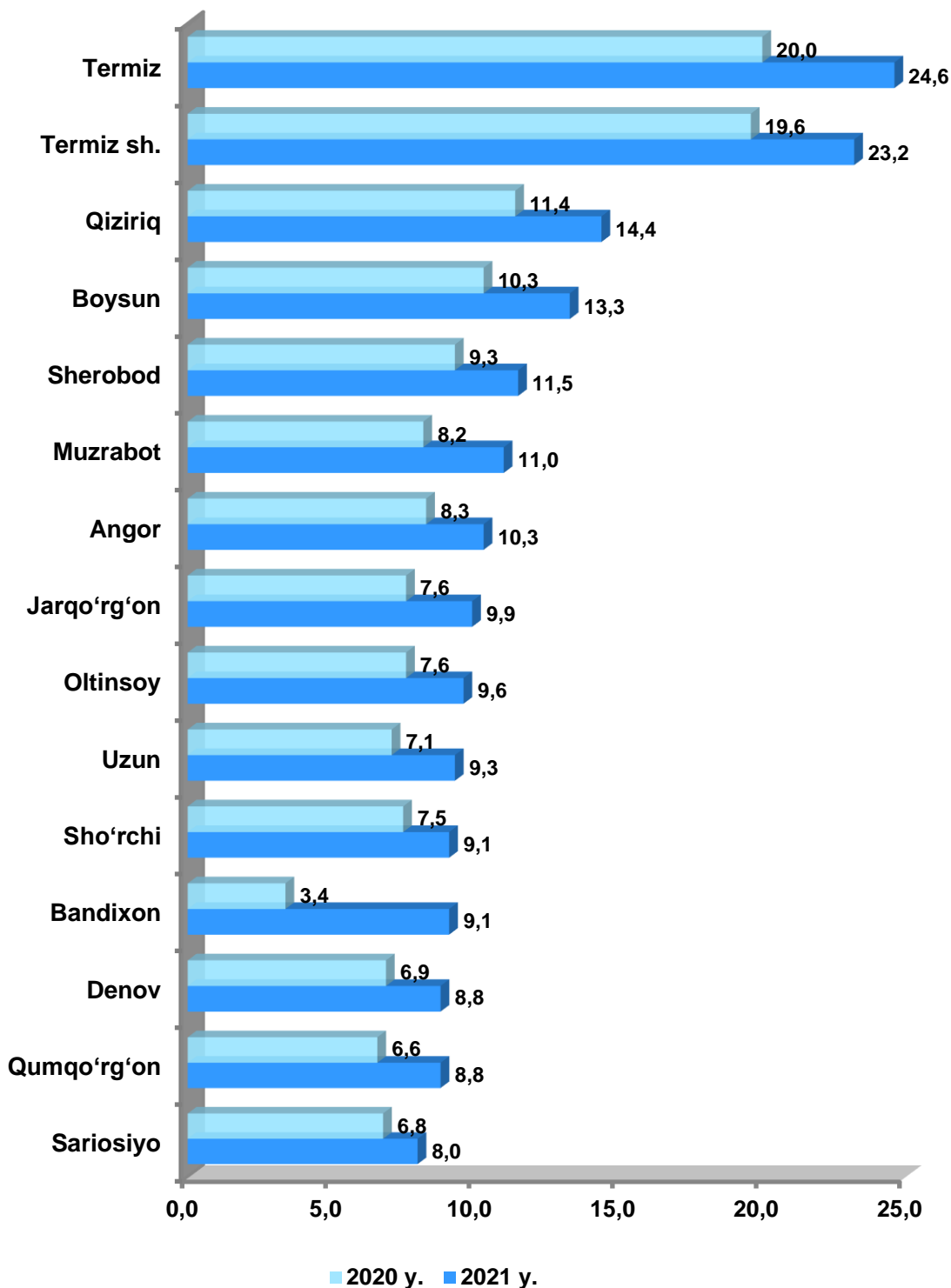


2021- yilning yanvar-martida kichik tadbirkorlik subyektlarining soni har 1000 aholiga hududlar bo'yicha eng yuqori ko'rsatkich Termiz tumanida 24,6 birlik, Termiz shahrida 23,2 birlik, Qiziriq tumanida 14,4 birlik, Boysun tumanida 13,3 birlik, Sherobod tumanida 11,5 birlik, Muzrabot tumanida 11,0 birlik, Angor tumanida 10,3 birlikni tashkil etgan. Sariosiyo tumanida esa ushbu ko'rsatkich eng past bo'lib 8,0 birlikka to'g'ri keldi.

* Kichik korxonalar va mikrofirmalar (fermer va dehqon xo'jaliklarini qo'shgan holda)



**2021- yilning yanvar-martida hududlar bo'yicha
faoliyat yuritayotgan kichik tadbirkorlik
subyektlarining soni (har 1000 aholiga, birlikda)***



* Kichik korxonalar va mikrofirmalar (fermer va dehqon xo'jaliklarini qo'shgan holda)



Kichik tadbirkorlikning YaHMDagi ulushini pasayish dinamikasi, yanvar-dekabr holatiga ko'ra, % da

2021- yilning yanvar-martida kichik tadbirkorlikning YaHMDagi ulushi 68,1 % ni tashkil qildi. (2020- yilning yanvar-martida 68,3 %).

YaHMning o'tgan yilga nisbatan pasayishi yirik korxonalar ulushining oshishi bilan izohlanadi.

68,2%

2019- y.

68,3%

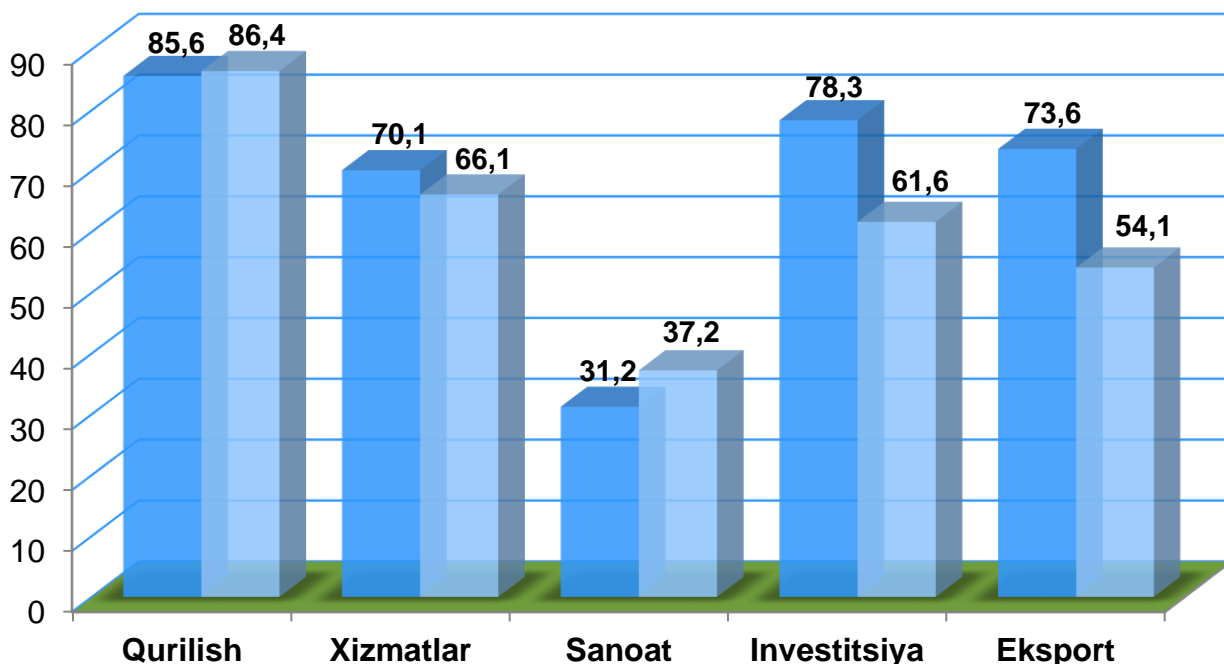
2020- y.

68,1%

2021- y.



Kichik tadbirkorlikning iqtisodiyot tarmoqlaridagi ulushi (umumiy hajmiga nisbatan, % da)



2021- yilning yanvar-martida kichik tadbirkorlikning hududlar kesimida iqtisodiyotning asosiy tarmoqlaridagi ulushi, (%) da

	Sanoat	Qurilish	Xizmatlar	Investitsiya
Surxondaryo viloyati	37,2	86,4	66,1	61,6
shaharlar:				
Termiz sh.	40,6	95,2	43,2	68,8
tumanlar:				
Angor	86,8	100,0	76,9	96,9
Bandixon	100,0	99,1	81,8	99,4
Boysun	89,1	100,0	90,7	27,8
Denov	40,4	100,0	65,6	92,5
Jarqo'rg'on	30,8	98,9	72,0	62,1
Qumqo'rg'on	33,2	73,4	67,1	48,7
Qiziriq	99,4	99,6	79,5	99,6
Muzrabot	100,0	100,0	82,0	93,9
Oltinsoy	100,0	100,0	84,1	97,3
Sariosiyo	25,7	45,9	72,6	43,5
Termiz	33,0	97,9	72,5	90,8
Uzun	100,0	74,3	77,5	99,9
Sherobod	11,3	97,6	76,2	52,9
Sho'rchi	33,0	100,0	80,2	95,2

Hududlar bo'yicha kichik tadbirkorlikning iqtisodiy faoliyat turlari bo'yicha ulushi eng ko'p:

Sanoatda-

Bandixon (100,0 %),
Oltinsoy (100,0 %),
Uzun (100,0 %),
Muzrabot (100,0 %),
Qiziriq (99,4 %) va
Boysun (89,1 %) tumanlarida.

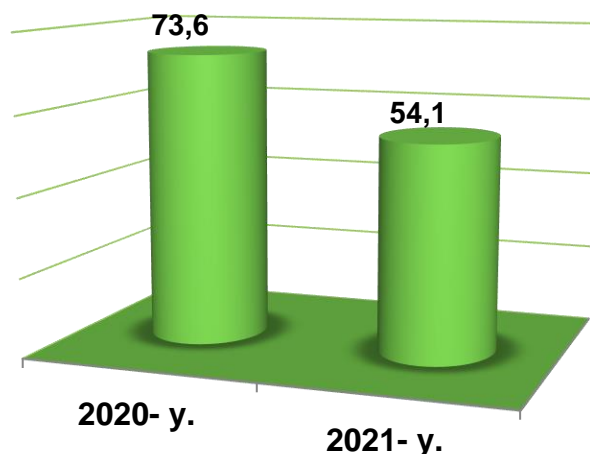
Qurilishda-

Angor (100,0 %),
Oltinsoy (100,0 %),
Boysun (100,0 %),
Muzrabot (100,0 %),
Sho'rchi (100,0 %) va
Qiziriq (99,6 %) tumanlarida.

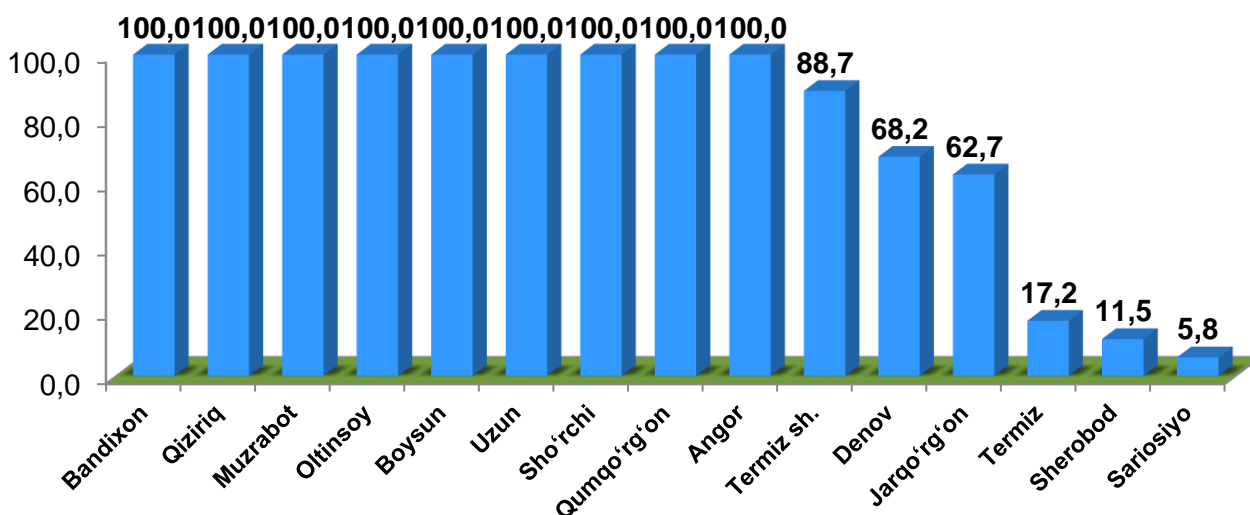
Xizmatlarda-

Boysun (90,7 %),
Oltinsoy (84,1 %),
Muzrabot (82,0 %),
Bandixon (81,8 %)
Sho'rchi (80,2 %) va
Qiziriq (79,5 %) tumanlarida.

2021- yil yanvar-mart oylarida kichik biznes sub'yektlari mahsulot (ishlar va xizmatlar) eksporti hajmi 25,8 million AQSh dollarini yoki umumiy eksport hajmining 54,1 % ini tashkil etdi.

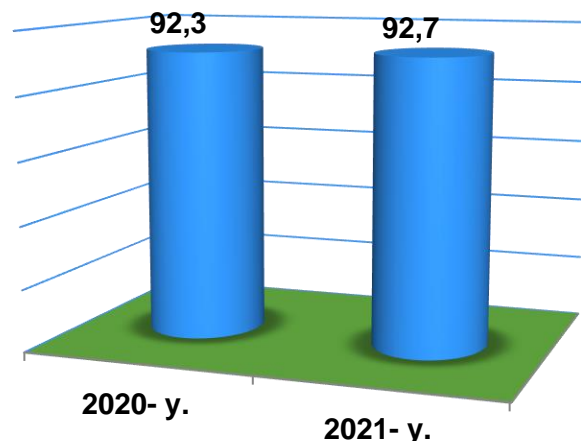


Kichik tadbirkorlik subyektlari tomonidan amalga oshirilgan mahsulot (ishlar va xizmatlar) eksportining jami eksportdagi ulushi, % da

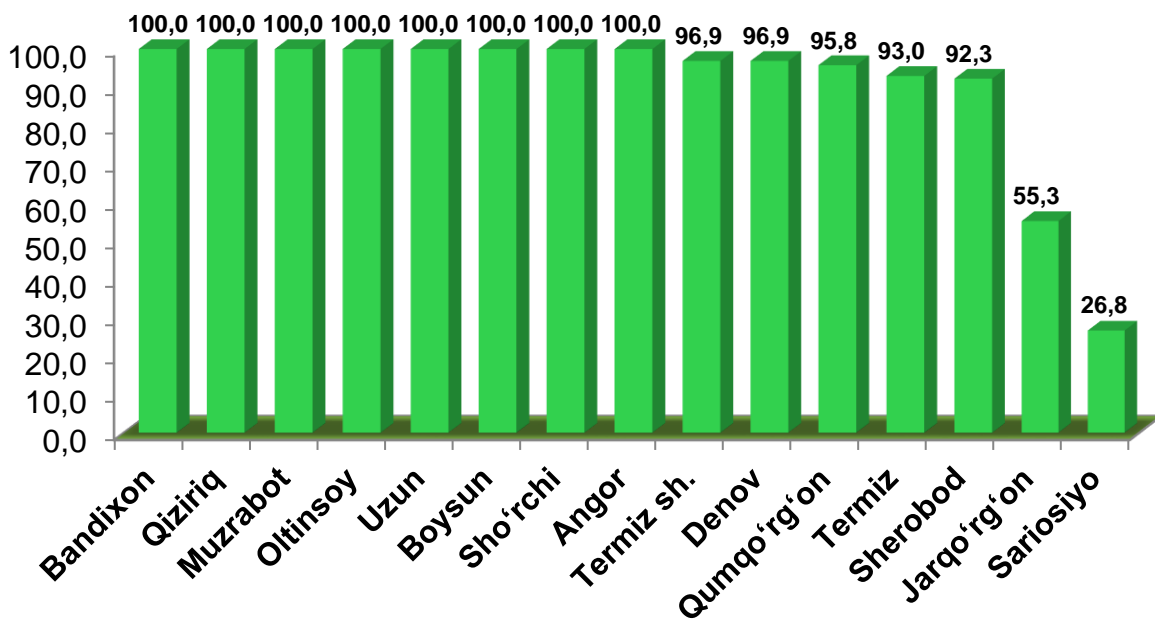


2021- yil yanvar-mart oylarida hududlar bo'yicha kichik tadbirkorlik subyektlari tomonidan amalga oshirilgan mahsulot (ishlar va xizmatlar) eksportining jamiga nisbatan eng ko'p ulushi Bandixon tumanida – 100,0 %, Qiziriq tumanida – 100,0 %, Muzrabot tumanida – 100,0 %, Oltinsoy tumanida – 100,0 %, Boysun tumanida – 100,0 %, Uzun tumanida – 100,0 % ni eng past ko'rsatkich Sariosiyo tumanida – 5,8 % ni tashkil etdi.

2021- yil yanvar-mart oylarida kichik biznes sub'yektlari mahsulot (ishlar va xizmatlar) importining hajmi 56,5 million AQSh dollarini yoki umumiy importning 92,7 % ini tashkil etdi.



Kichik tadbirkorlik sub'yektlari tomonidan amalga oshirilgan mahsulotlar (ishlar va xizmatlar) importining jami importdagi ulushi, % da



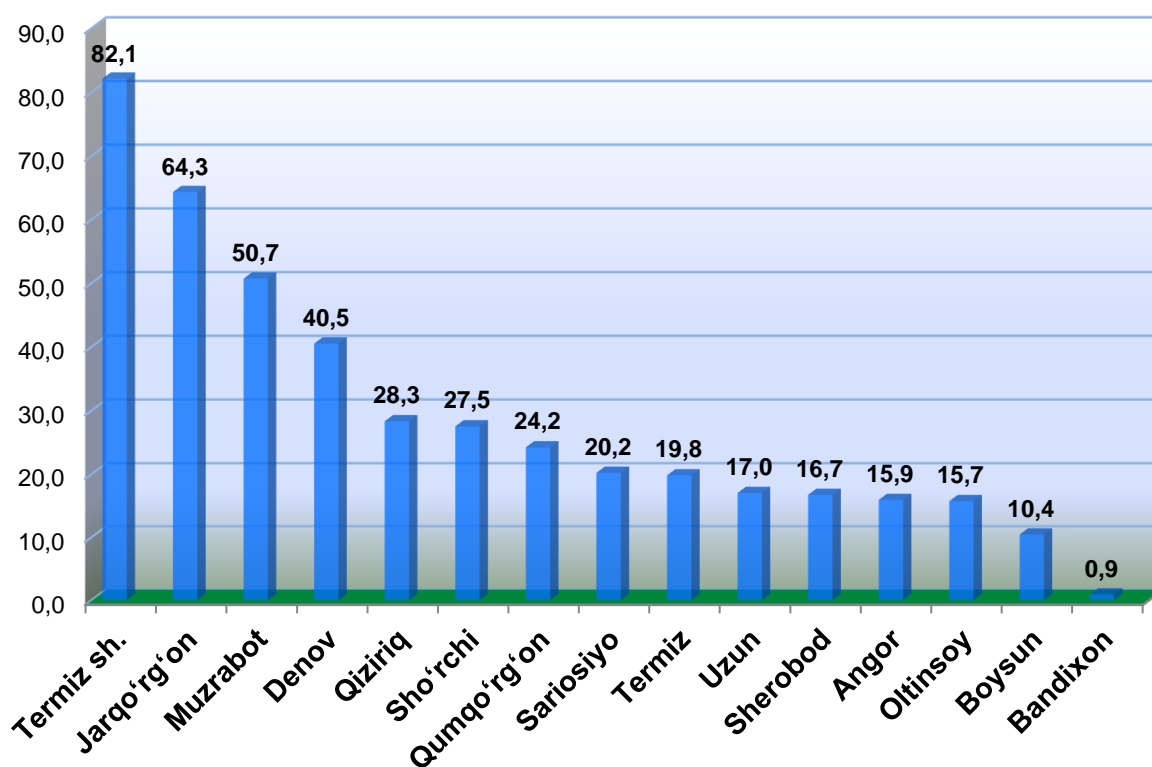
2021- yil yanvar-mart oylarida hududlar bo'yicha kichik tadbirkorlik subyektlari tomonidan amalga oshirilgan mahsulotlar (ishlar va xizmatlar) importining jamiga nisbatan eng yuqori ulushi Bandixon tumanida – 100,0 %, Qiziriq tumanida – 100,0 %, Muzrabot tumanida – 100,0 %, Oltinsoy tumanida – 100,0 %, Uzun tumanida – 100,0 %. Eng past ko'rsatkich Sariosiyo tumanida – 26,8 % ni tashkil etdi.



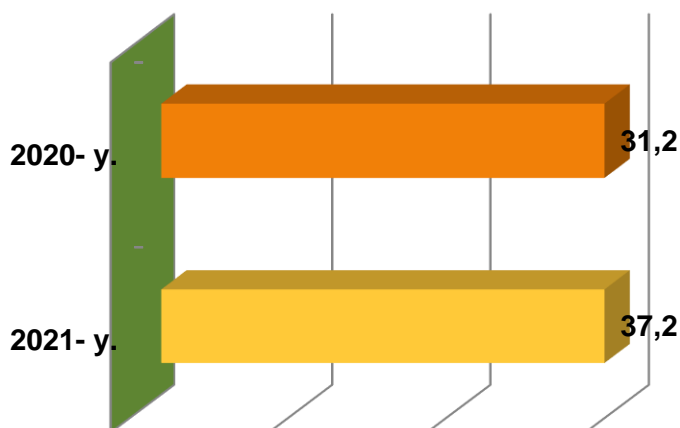
2021- yil yanvar-mart oylarida kichik biznes subyektlari tomonidan 434,2 milliard so‘mlik sanoat mahsulotlari ishlab chiqarildi.



2021- yilning yanvar-martida hududlar bo‘yicha kichik tadbirkorlik (biznes)da sanoat mahsuloti ishlab chiqarish hajmi



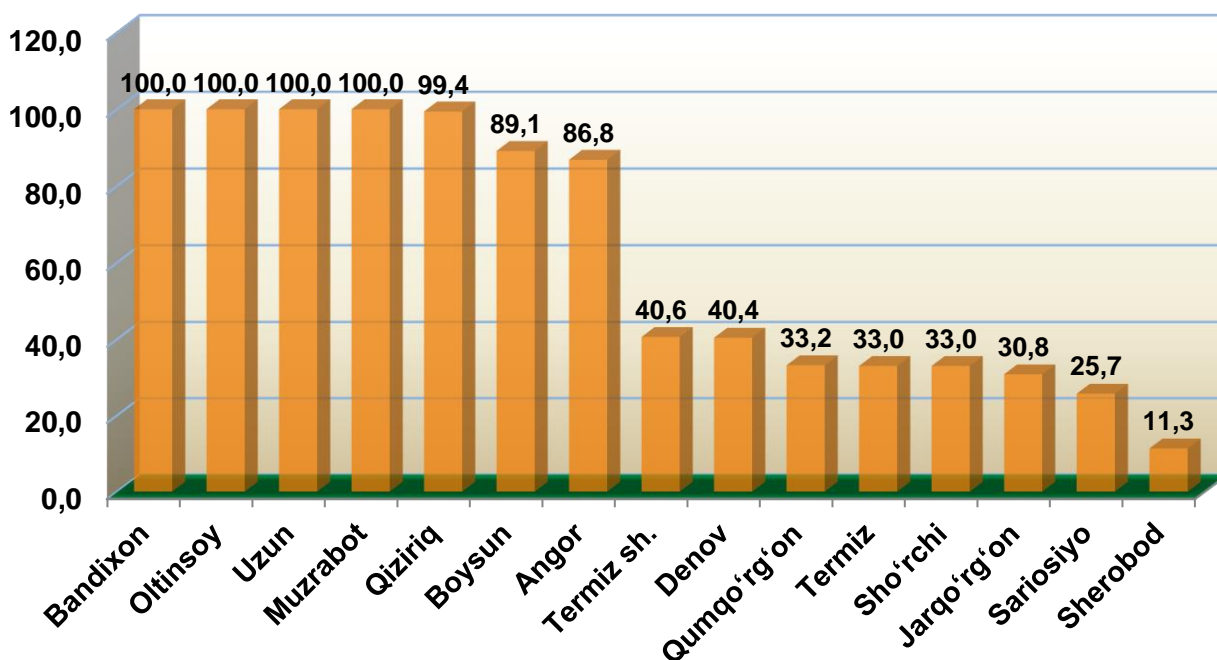
Hududlar kesimida kichik tadbirkorlik subyektlarining eng ko‘p sanoat mahsulotlari ishlab chiqarish hajmi Termiz shahri (82,1 mlrd. so‘m), Jarqo‘rg‘on (64,3 mlrd. so‘m), Muzrabot (50,7 mlrd. so‘m), Denov (40,5 mlrd. so‘m) va Qiziriq (28,3 mlrd. so‘m) tumanlari hissasiga to‘g‘ri keladi. Bandixon tumanida (0,9 mlrd. so‘m) sanoat mahsulotlari ishlab chiqarish hajmi eng past bo‘lib qolmoqda.



2021- yil yanvar-mart oylarida sanoat ishlab chiqarishining umumiy hajmida kichik biznesning ulushi 37,2 foizni tashkil etdi.



2021- yil yanvar-mart holatiga hududlar kesimida kichik tadbirkorlikning jami sanoat mahsulotidagi ulushi, % da



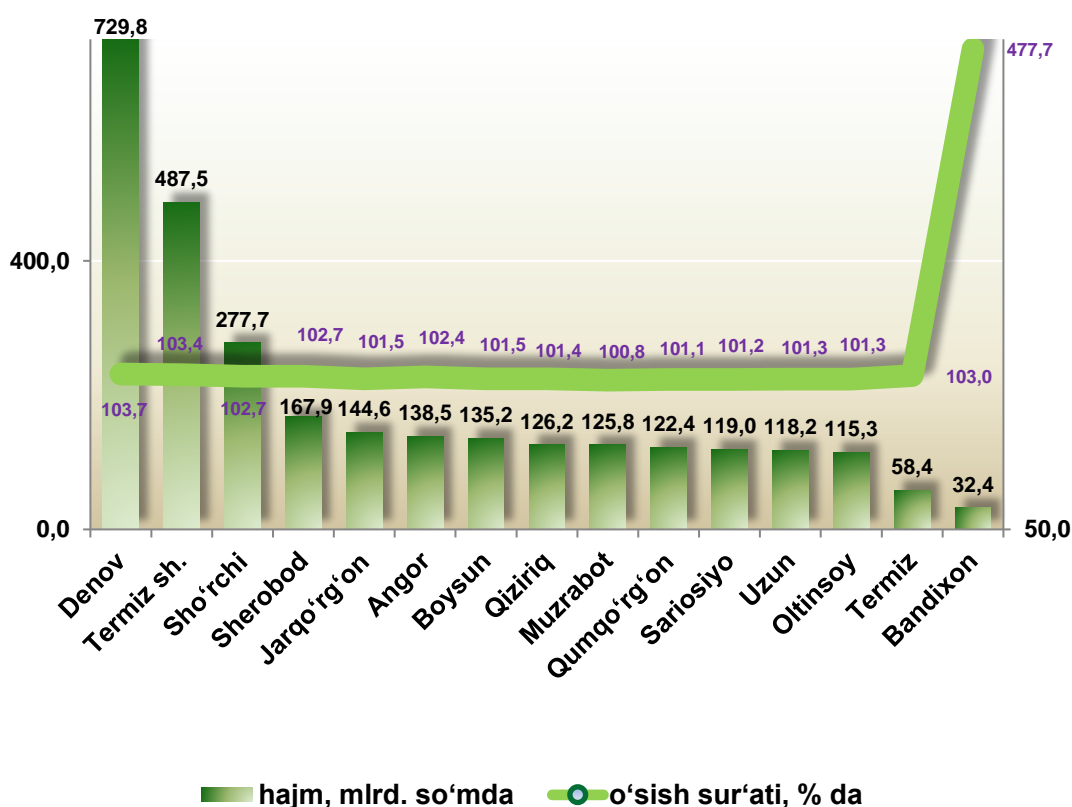
Hududlar kesimida kichik tadbirkorlikning jami sanoat mahsulotidagi eng yuqori ulushini Bandixon tumani (100,0 %), Oltinsoy tumani (100,0 %), Uzun tumani (100,0 %), Muzrabot tumani (100,0 %), Qiziriq tumani (99,4 %), Boysun tumani (89,1 %), Angor tumani (86,8 %) Termiz shahri (40,6 %), Denov tumani (40,4 %) va Qumqo'rg'on (33,2 %) tumanlari tashkil etdi. Sherobod tumanida (11,3 %) kichik tadbirkorlikning ulushi eng past bo'lib qolmoqda.



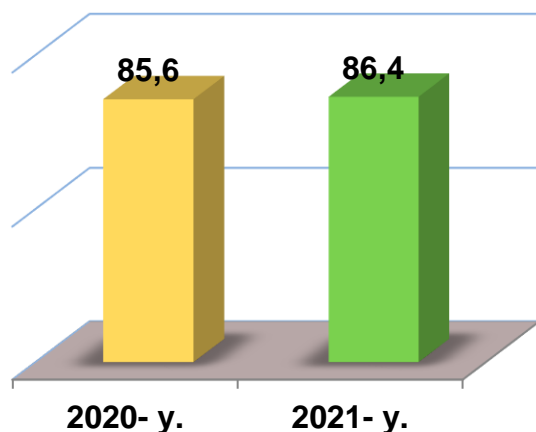
2021- yil yanvar-mart oylarida kichik biznes subyektlarining chakana savdo tovar aylanmasi hajmi 2898,9 mlrd. so'mni yoki umumiy chakana savdo tovar aylanmasining 94,7 % ini tashkil etdi. O'sish sur'ati 2020- yil yanvar-mart oylariga nisbatan 103,5 foizni tashkil qildi.



2021- yilning yanvar-martida hududlar bo'yicha kichik tadbirkorlik (biznes) da chakana savdo tovar aylanmasi hajmi va o'sish sur'ati



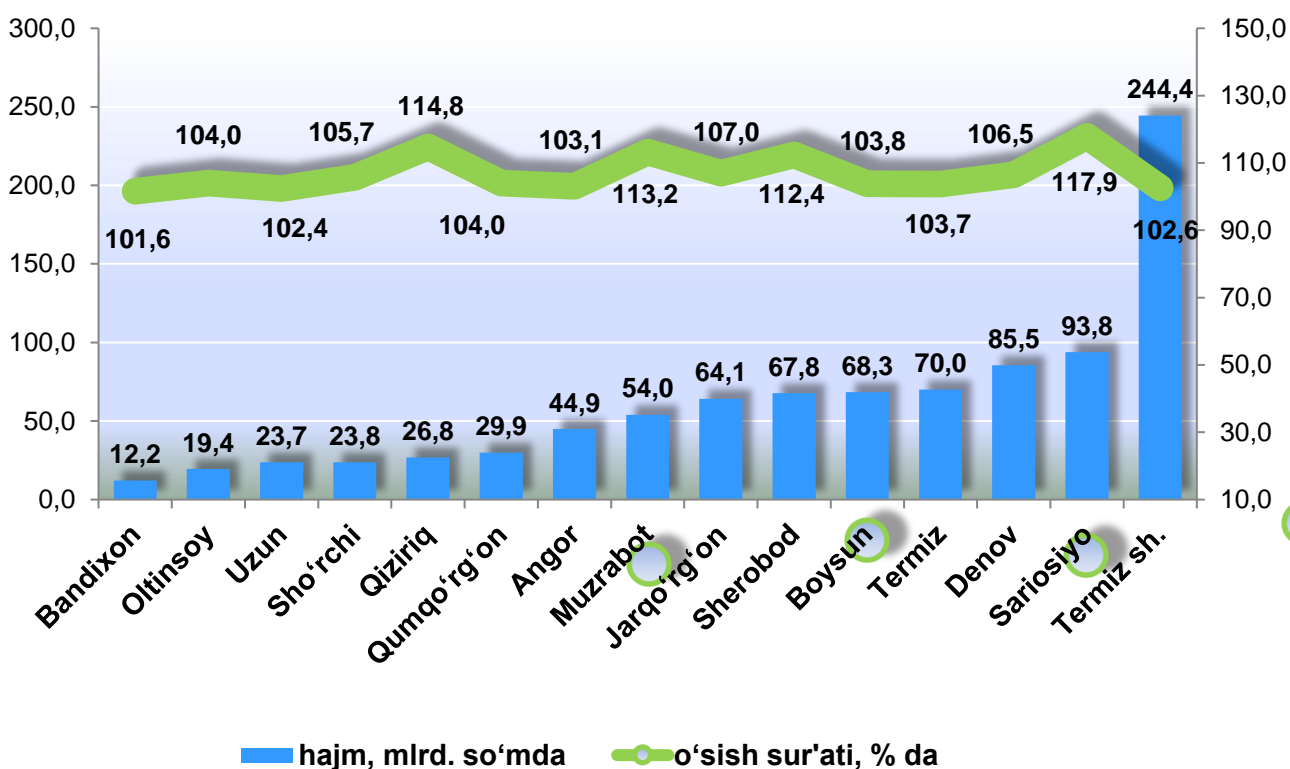
Hududlar kesimida kichik tadbirkorlik subyektlarining eng ko'p chakana savdo tovar aylanmasi hajmi Denov tumanida (729,8 mlrd. so'm), Termiz shahri (487,5 mlrd. so'm), Sho'rchi (277,7 mlrd. so'm), Sherobod (167,9 mlrd. so'm), Jarqo'rg'on (144,6 mlrd. so'm) va Angor (138,5 mlrd. so'm) tumanlari hissasiga to'g'ri keladi.



2021- yil yanvar-mart oylarida kichik biznes subyektlari tomonidan amalga oshirilgan qurilish ishlari hajmi 928,6 milliard so'mni yoki qurilish ishlari umumiy hajmining 86,4 foizini tashkil etdi. O'sish sur'ati 2020- yil yanvar-mart oylariga nisbatan 106,6 foizni tashkil qildi.

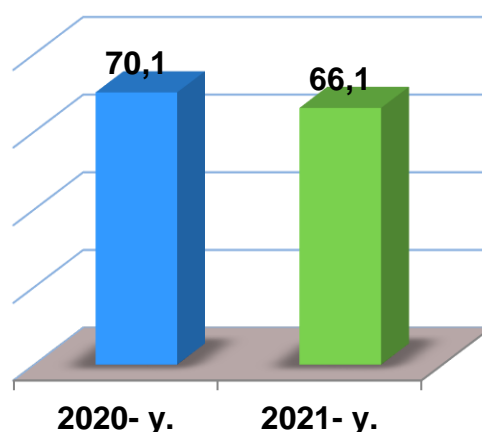


2021- yilning yanvar-martida hududlar bo'yicha kichik tadbirkorlik (biznes) da bajarilgan qurilish ishlari hajmi va o'sish sur'ati

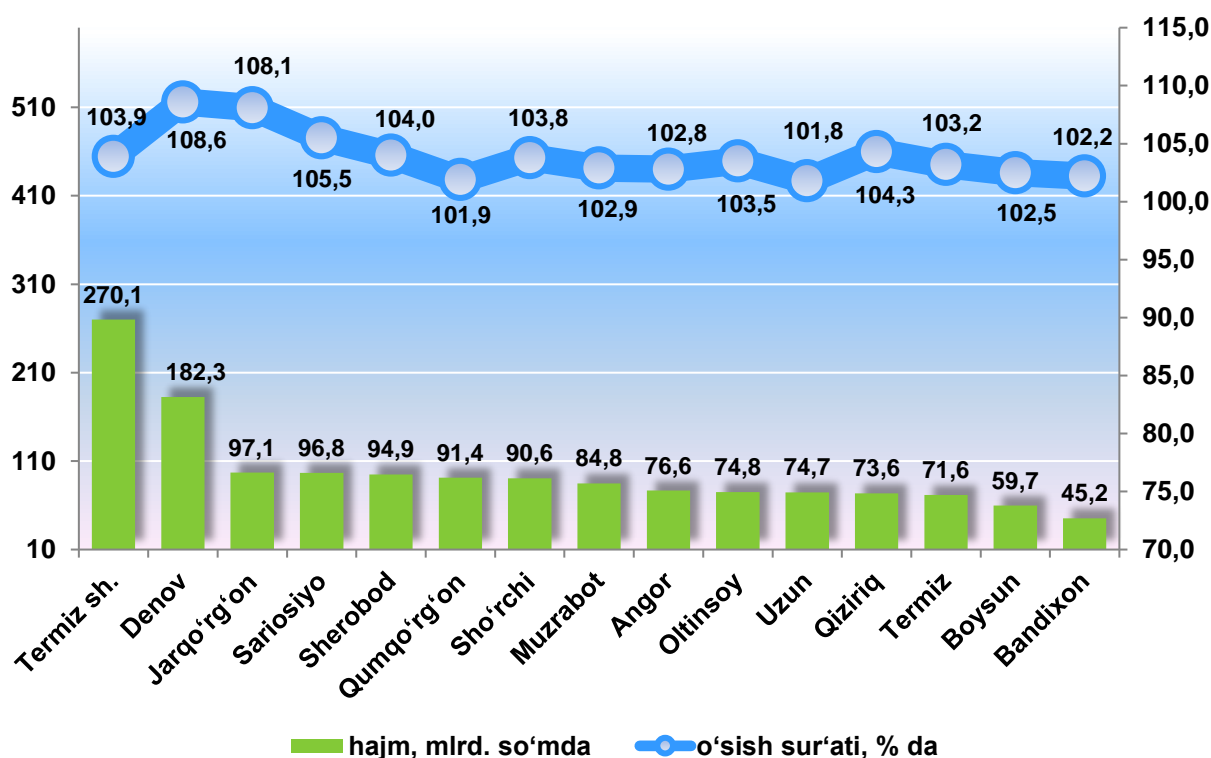


Hududlar kesimida kichik tadbirkorlik subyektlarining eng ko'p bajarilgan qurilish ishlari hajmi Termiz shahri (244,4 mlrd. so'm), Sariosiyo (93,8 mlrd. so'm), Denov (85,5 mlrd. so'm), Termiz (70,0 mlrd. so'm) Boysun (68,3 mlrd. so'm), Sherobod (67,8 mlrd. so'm), Jarqo'rg'on (64,1 mlrd. so'm) hamda Muzrabot (54,0 mlrd. so'm) tumanlarida qayd etildi.

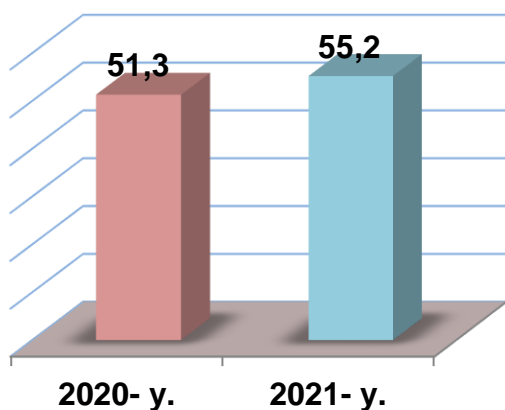
2021- yil yanvar-mart oylarida kichik biznes subyektlari tomonidan 1484,2 mlrd. soʻmlik xizmatlar koʻrsatildi yoki koʻrsatilgan xizmatlar umumiy hajmining 66,1 % ini tashkil qildi. 2020- yilning yanvar-martiga nisbatan 4,0 % oshishi kuzatildi.



2021- yilning yanvar-martida hududlar boʻyicha kichik tadbirkorlik (biznes)da xizmatlar sohasi hajmi va oʻsish surʻati

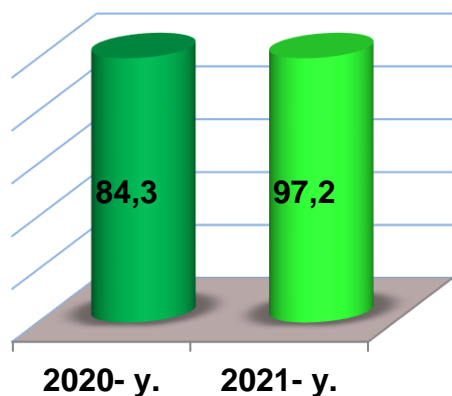
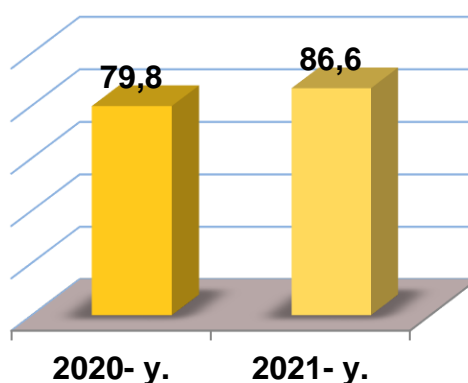


Hududlar kesimida kichik tadbirkorlik subyektlarining eng koʻp xizmatlar hajmi Termiz shahri (270,1 mlrd. soʻm), Denov tumanida (182,3 mlrd. soʻm), Jarqoʻrgʻon (97,1 mlrd. soʻm), Sariosiyo (96,8 mlrd. soʻm), Sherobod (94,9 mlrd. soʻm), Qumqoʻrgʻon (91,4 mlrd. soʻm) va Shoʻrchi (90,6 mlrd. soʻm) tumanlari hissasiga toʻgʻri keladi.



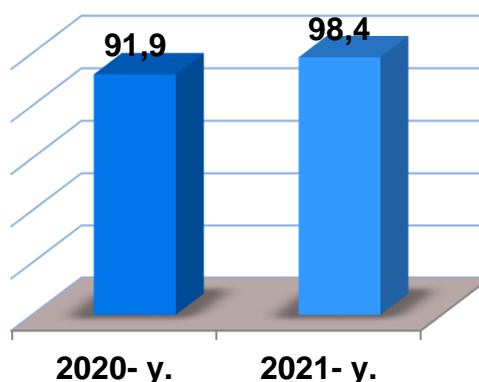
2021- yil yanvar-mart oylarida avtomobil transportida yuk tashishining umumiy hajmida kichik biznesning ulushi 55,2 foizni tashkil etdi. 2020- yil yanvar-mart oylariga nisbatan o'sish sur'ati 107,6 foizni tashkil qildi.

2021- yil yanvar-mart oylarida, avtomobil transportida yuk aylanmasining umumiy hajmida kichik biznesning ulushi 86,6 foizni tashkil etgan bo'lib, 2020- yil yanvar-mart oylariga nisbatan o'sish sur'ati 108,5 foizni tashkil qildi.



2021- yil yanvar-mart oylarida, avtomobil transportida yo'lovchi tashish xizmatlarining umumiy hajmida kichik biznesning ulushi 97,2 foizni tashkil etib, bu esa 2020- yilning yanvar-mart oylariga nisbatan 115,3 foizga oshishiga olib keldi.

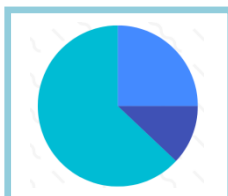
2021- yil yanvar-mart oylarida, avtomobil transporti yo'lovchi aylanmasining umumiy hajmida kichik biznesning ulushi 98,4 foizni tashkil etib, 2020- yil yanvar-mart oylariga nisbatan 107,1 foizga oshishi kuzatildi.



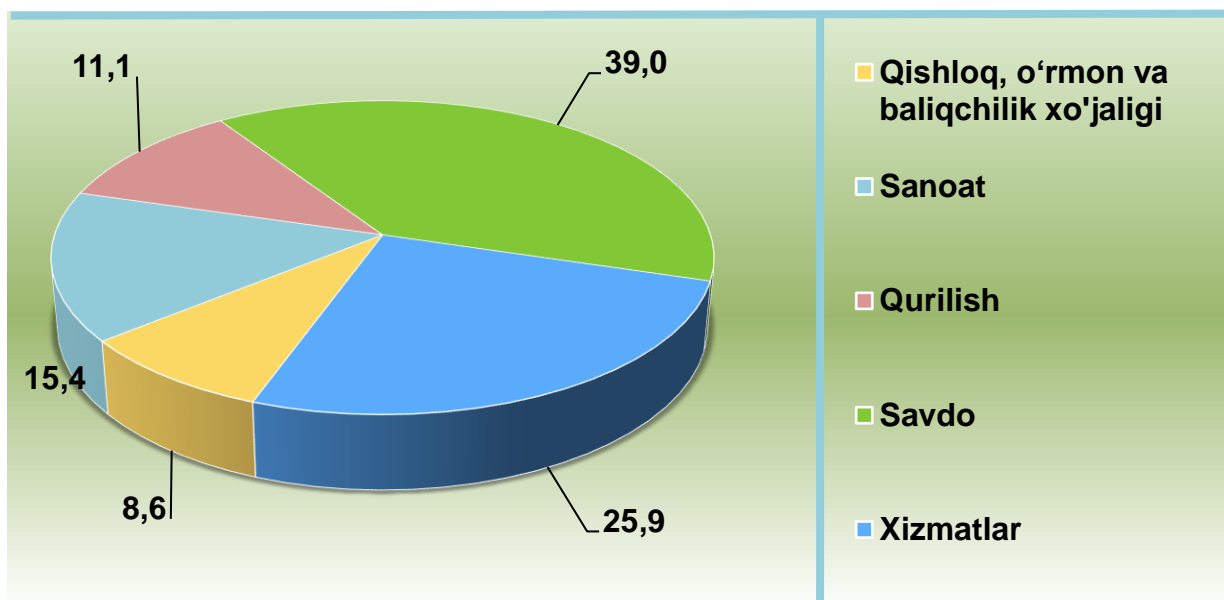


2021- yil I chorak yakunlariga ko'ra, kichik korxonalar va mikrofirmalar o'rtasida tanlanma kuzatuvlar o'tkazildi.

Ushbu so'rovnomada **1107** ta kichik korxonalar va mikrofirmalar ishtirok etdi. Ularning 267 (24,1 %) tasi iqtisodiy vaziyatni qulay deb baholadi. 804 (72,6 %) ta subyektlar iqtisodiy vaziyatni qoniqarli deb baholadi. Qolgan 36 (3,3 %) ta sub'ektlar iqtisodiy vaziyatni qoniqarsiz deb baholagan.



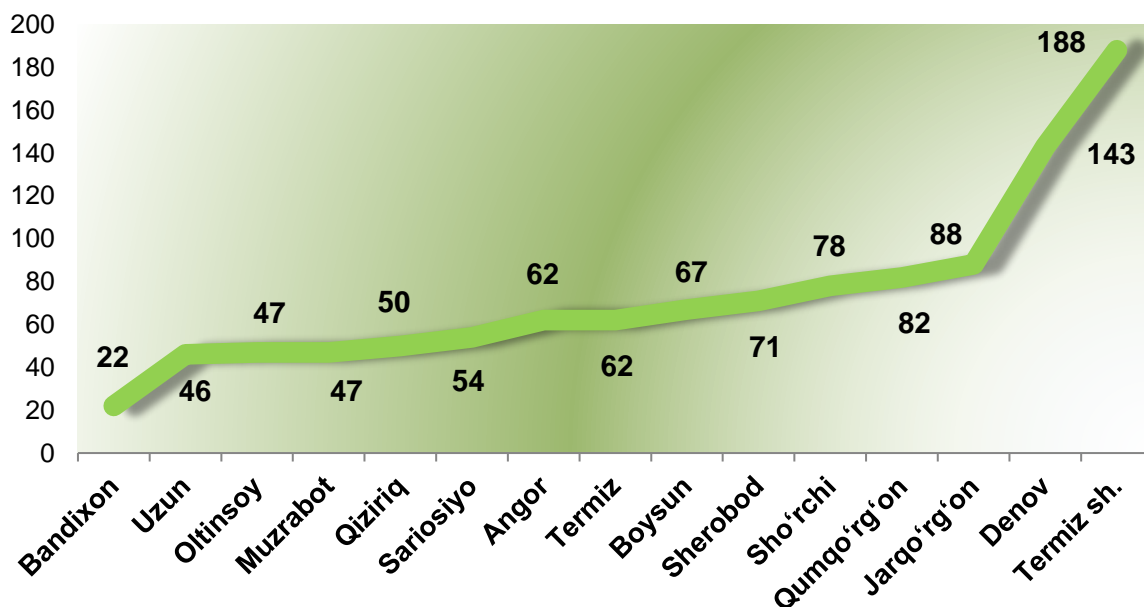
2021- yil I chorak bo'yicha kuzatuvda ishtirok etgan kichik korxonalar va mikrofirmalarning iqtisodiy faoliyat turlari bo'yicha taqsimlanishi*, % da



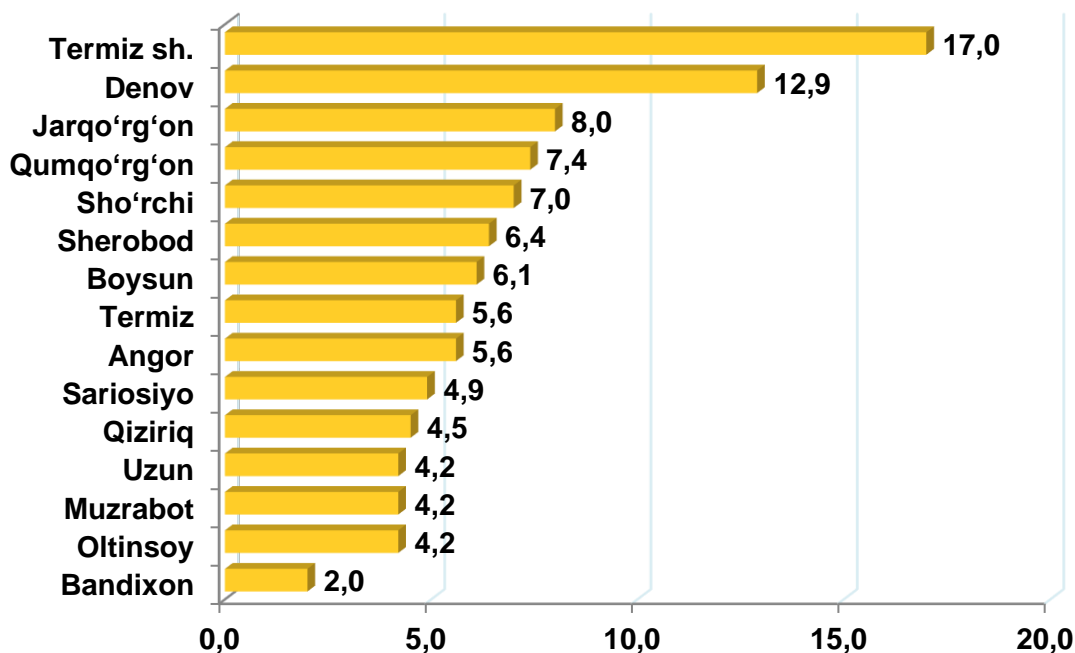
Iqtisodiy faoliyat turlari bo'yicha kuzatuvda ishtirok etgan kichik korxonalar va mikrofirmalarning ulushi qishloq, o'rmon va baliqchilik xo'jaligida – 8,6 % (95 ta), sanoatda – 15,4 % (170 ta), qurilishda – 11,1 % (123 ta), savdoda – 39,0 % (432 ta) va xizmatlar sohasida – 25,9 % (287 ta) ni tashkil etdi.



2021- yil I chorak bo'yicha kuzatuvda ishtirok etgan kichik korxonalar va mikrofirmalarning hududlar bo'yicha taqsimlanishi, birlikda



2021- yil I chorak bo'yicha kuzatuvda ishtirok etgan kichik korxonalar va mikrofirmalarning hududlar bo'yicha taqsimlanishi, % da





2021- yilning I choragida kuzatuvda ishtirok etgan kichik korxonalar va mikrofirmalarning joriy davrda iqtisodiy vaziyatini baholash, % da

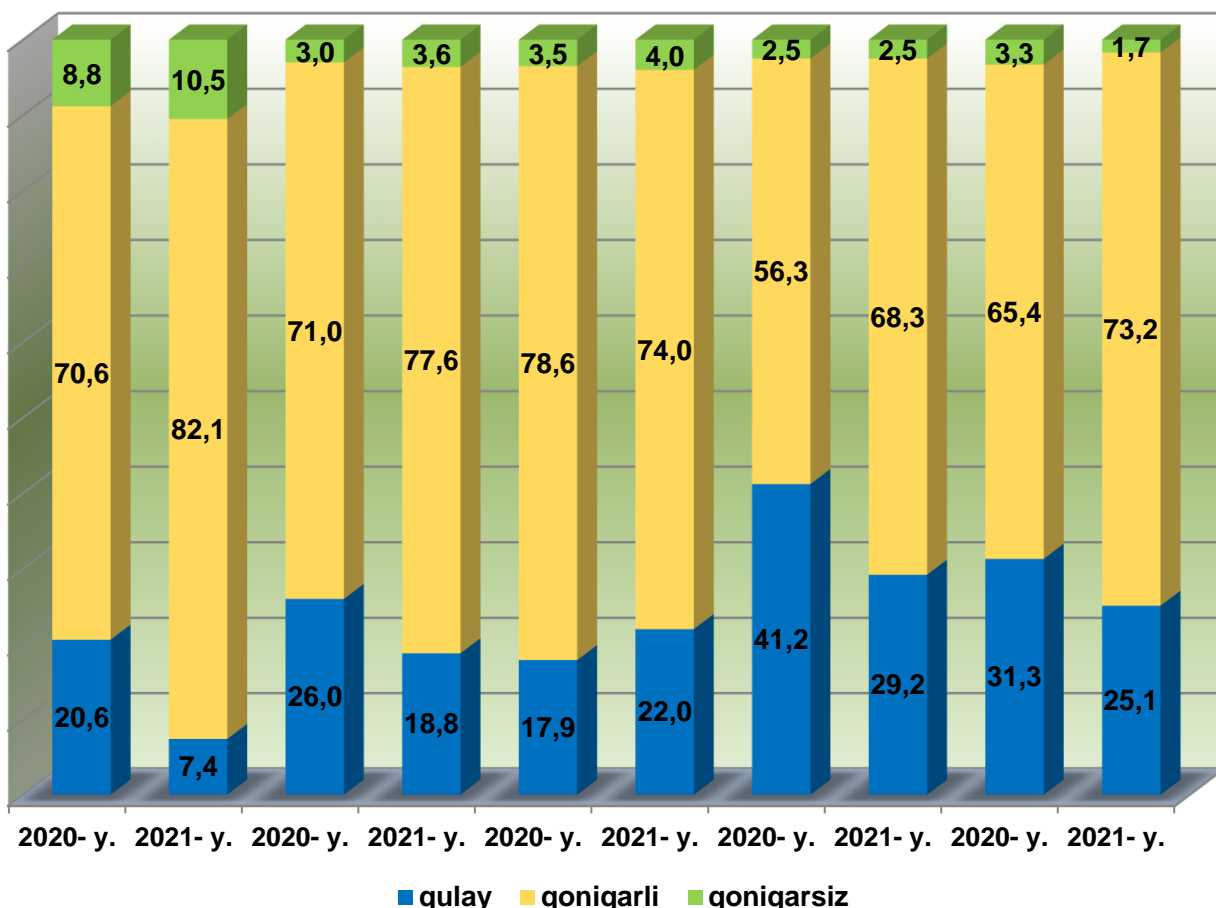
Qishloq, oʻrmon va baliqchilik xoʻjaligi

Sanoat

Qurilish

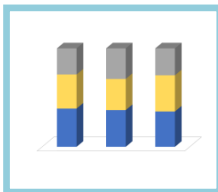
Savdo

Xizmatlar



Kichik korxonalar va mikrofirmalarning 2021- yilning I choragida, oʻtkazilgan kuzatuv natijalariga koʻra joriy davrda iqtisodiy vaziyatni qulay deb baholagan korxonalarining iqtisodiy faoliyat turlari boʻyicha eng koʻp ulushi savdoda 29,2 % ni, xizmatlar sohasida 25,1 %ni, qurilishda 22,0 % ni va sanoatda 18,8 % ni tashkil etdi.

Shuningdek iqtisodiy vaziyatni qoniqarli deb baholagan korxonalarining eng koʻp ulushi qishloq, oʻrmon va baliqchilik xoʻjaligida 82,1 % ni, sanoatda 77,6 % ni va qurilish sohasida 74,0 % ni tashkil etdi.



2021- yilning I choragida kuzatuvda ishtirok etgan kichik korxonalar va mikrofirmalarning yaqin 3 oydagi o'zgarishlar istiqboli bo'yicha iqtisodiy vaziyatini baholash, % da

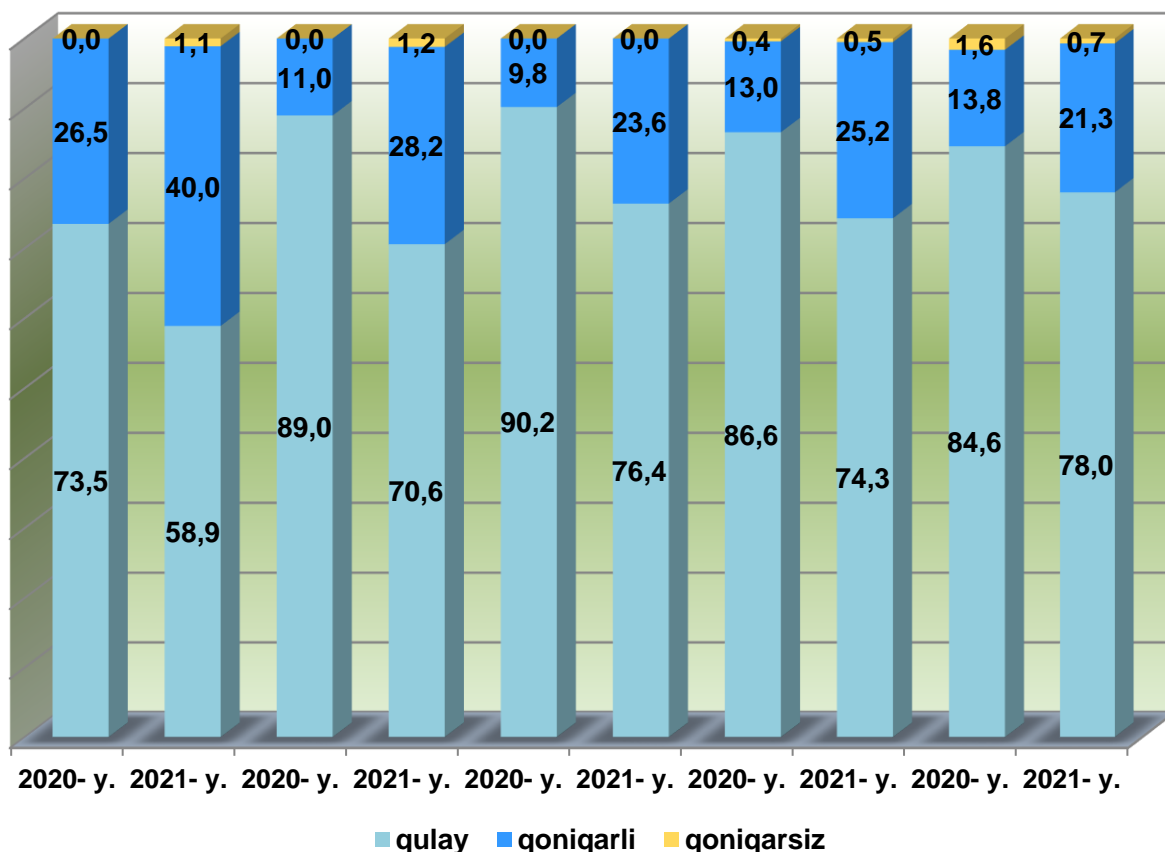
Qishloq, o'rmon va baliqchilik xo'jaligi

Sanoat

Qurilish

Savdo

Xizmatlar



2021- yilning I choragida kuzatuvda ishtirok etgan kichik korxonalar va mikrofirmalarning yaqin 3 oydagi o'zgarishlar istiqboli bo'yicha iqtisodiy vaziyatni qulay deb baholagan korxonalar iqtisodiy faoliyat turlari bo'yicha eng ko'p ulushi xizmatlar sohasida 78,0 % ni, qurilishda 76,4 % ni va savdoda 74,3 % tashkil etdi.

Shuningdek yaqin 3 oydagi o'zgarishlar istiqboli bo'yicha iqtisodiy vaziyatni qoniqarli deb baholagan korxonalar eng ko'p ulushi qishloq, o'rmon va baliqchilik xo'jaligida 40,0 % ni, sanoatda 28,2 % ni va savdo sohasida 25,2 % ni tashkil etdi.

**Ishbilarmonlik muhiti kuzatuvlari,
tadbirkorlikni rivojlantirish statistikasi bo'limi**

Tel.: +998 (76) 225-65-68