



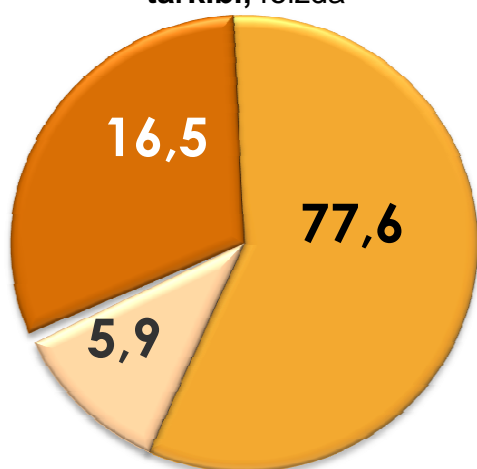
SURXONDARYO VILOYATI CHAKANA VA ULGURJI SAVDO TOVAR AYLANMASI

*2021- yil yanvar-may holatiga ko'ra
dastlabki ma'lumot*

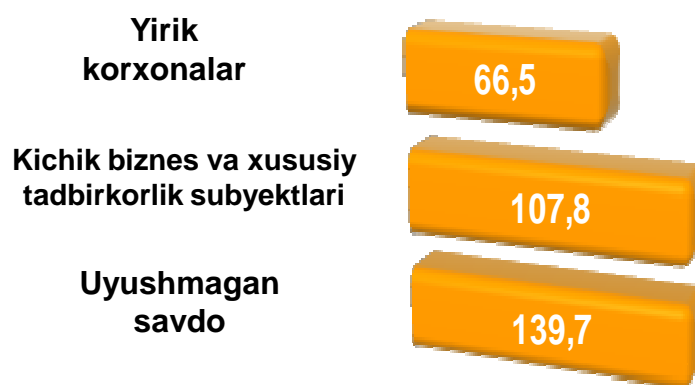


Viloyat bo'yicha 2021- yilning yanvar-may oylarida chakana savdo tovar aylanmasi **5 310,4** mlrd. so'mni tashkil etib, 2020- yilning mos davriga nisbatan **7,9 %** ga oshdi. Shu jumladan, yirik korxonalarining tovar aylanmasi **311,9** mlrd. so'mni (o'sish sur'ati – **66,5 %**), kichik biznes va xususiy tadbirkorlik subyektlarining tovar aylanmasi **4 124,5** mlrd. so'mni (o'sish sur'ati – **107,8 %**), uyushmagan savdo tovar aylanmasi **874,0** mlrd. so'mni (o'sish sur'ati – **139,7 %**) tashkil etdi.

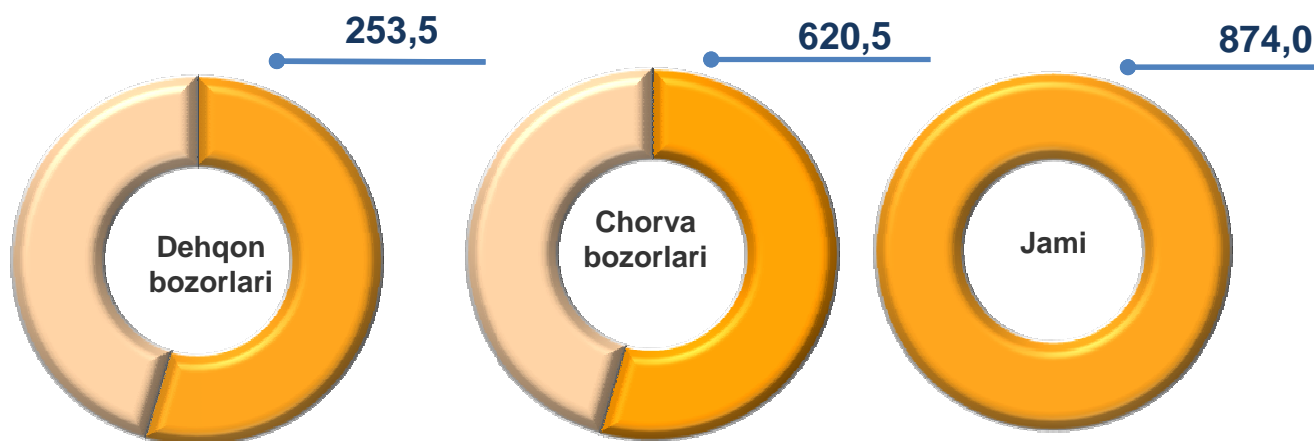
Chakana savdo aylanmasi tarkibi, foizda



O'sish sur'atlari, foizda



Uyushmagan savdo, mlrd. so'm



HUDUDLAR KESIMIDA CHAKANA SAVDO TOVAR AYLANMASI, mlrd. so'm

ENG YUQORI ULUSH

Denov
1 204,9

Viloyat chakana savdo tovar aylanmasida eng yuqori ulushni Denov tumani 22,7 % ulush bilan 1 204,9 mlrd. so'mni tashkil etdi.

Termiz sh.
1 025,4

Sho'rchi
483,3

Sherobod
303,7

Jarqo'rg'on
290,2

Boysun
249,3

Angor
237,8

Uzun
225,5

Qiziriq
225,0

Muzrabot
222,6

Qumqo'rg'on
219,7

Sariosiyo
217,4

Oltinsoy
212,3

Termiz
121,9

Bandixon
71,4

UMUMIY MA'LUMOT

2021- yilning yanvar-may oylarida chakana savdo tovar aylanmasi **5 310,4** mlrd. so'mni tashkil etib, 2020- yilning mos davriga nisbatan **107,9** % ni tashkil etdi.

Viloyatimizning barcha hududlarida chakana savdo aylanmasi 2020- yilga nisbatan o'sish sur'atlari kuzatildi.

ENG QUIYI ULUSH

Viloyat chakana savdo tovar aylanmasida eng quyi ulushni Bandixon tumani **1,3** % ulush bilan **71,4** mlrd. so'mni tashkil etdi.

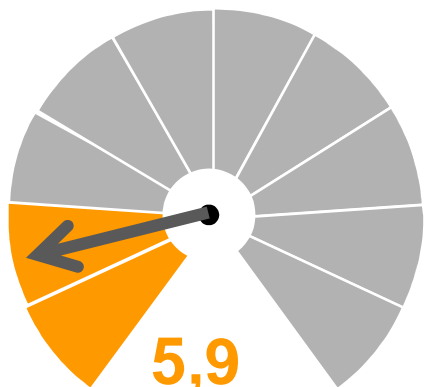


CHAKANA SAVDO AYLANMASIDA YIRIK KORXONALAR, KICHIK BIZNES VA XUSUSIY TADBIRKORLIK SUBYEKTLARINING HAJMI VA O'SISH SUR'ATLARI

	Jami, mlrd. so'm	2020- yilga nisbatan, foizda	Yirik korxonalar, mlrd. so'm	2020- yilga nisbatan, foizda	Kichik biznes va xususiy tadbirkorlik, mlrd. so'm	2020- yilga nisbatan, foizda
Surxondaryo viloyati	5310,4	107,9	311,9	66,5	4 998,5	112,3
Termiz shahri	1 025,4	94,2	168,0	57,1	857,4	108,0
<i>tumanlar:</i>						
Oltinsoy	212,3	111,9	6,6	70,5	205,7	114,0
Angor	237,8	111,0	5,1	69,4	232,7	112,5
Bandixon	71,4	199,3	1,2	194,9	70,2	199,4
Boysun	249,3	117,2	5,1	80,4	244,2	118,3
Muzrabot	222,6	116,8	2,9	86,9	219,7	117,3
Denov	1204,9	110,0	35,9	65,8	1169,0	112,3
Jarqo'rg'on	290,2	106,8	14,1	86,9	276,1	108,0
Qumqo'rg'on	219,7	109,4	6,8	109,7	212,9	109,4
Qiziriq	225	110,6	5,0	89,8	220,0	111,2
Sariosiyo	217,4	108,3	12,1	91,3	205,3	109,5
Termiz	121,9	118,9	16,7	105,6	105,2	121,3
Uzun	225,5	112,9	3,2	85,8	222,3	113,4
Sherobod	303,7	111,2	10,9	114,7	292,8	111,1
Sho'rchi	483,3	109,6	18,3	80,0	465,0	111,2

2020- yilning mos davriga nisbatan barcha hududlarda chakana savdo aylanmasi o'sish sur'atlari kuzatildi. Yuqori ko'rsatkichlar Bandixon (**199,3 %**), Termiz (**118,9 %**) va Boysun (**117,2 %**) tumanlarida qayd etildi.

CHAKANA SAVDO TOVAR AYLANMASI TARKIBI

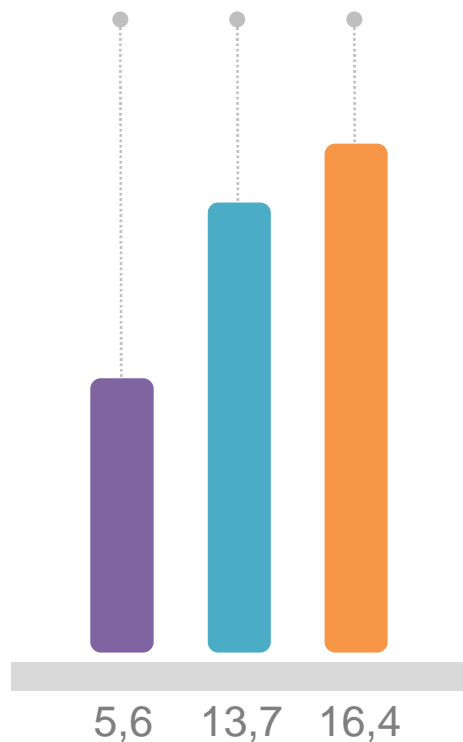


Chakana savdo tovar aylanmasi tarkibida yirik korxonalarning tovar aylanmasi hajmi, 2020- yilga nisbatan **33,5 %** ga kamaydi va **311,9 mlrd. so'mni** tashkil qildi. Bu esa umumiy savdo hajmining **5,9 %** ulushiga to'g'ri keladi.

Yirik korxonalar , foizda



Eng yuqori ulushga ega hududlar, foizda



Sariyoshi 12,1
Tovar aylanmasi hajmi, mlrd. so'm



Termiz 16,7
Tovar aylanmasi hajmi, mlrd. so'm

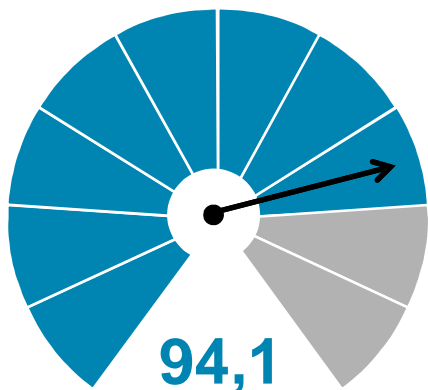


Termiz sh 168,0
Tovar aylanmasi hajmi, mlrd. so'm





CHAKANA SAVDO TOVAR AYLANMASI TARKIBI



Kichik biznes va xususiy tadbirkorlik subyektlari, foizda

Kichik biznes va xususiy tadbirkorlik subyektlarining chakana savdo tovar aylanmasi hajmi statistik hisob-kitoblarga ko'ra, **4 998,5** mlrd. so'mni tashkil etib, 2020- yilning tegishli davriga nisbatan **12,3 %** ga oshdi. Viloyat miqyosida ushbu sektorning jami chakana savdo tovar aylanmasidagi ulushi **94,1 %** ni tashkil etdi.



Kichik biznes va xususiy tadbirkorlik subyektlarining chakana savdo tovar aylanmasi yuqori ulushga ega hududlar, foizda

Bandixon 70,2
Tovar aylanmasi hajmi, mlrd. so'm

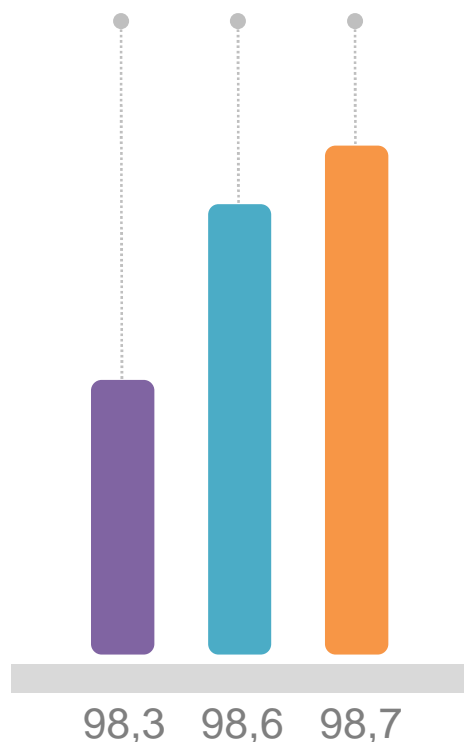
98,3

Uzun 222,3
Tovar aylanmasi hajmi, mlrd. so'm

98,6

Muzrabot 219,3
Tovar aylanmasi hajmi, mlrd. so'm

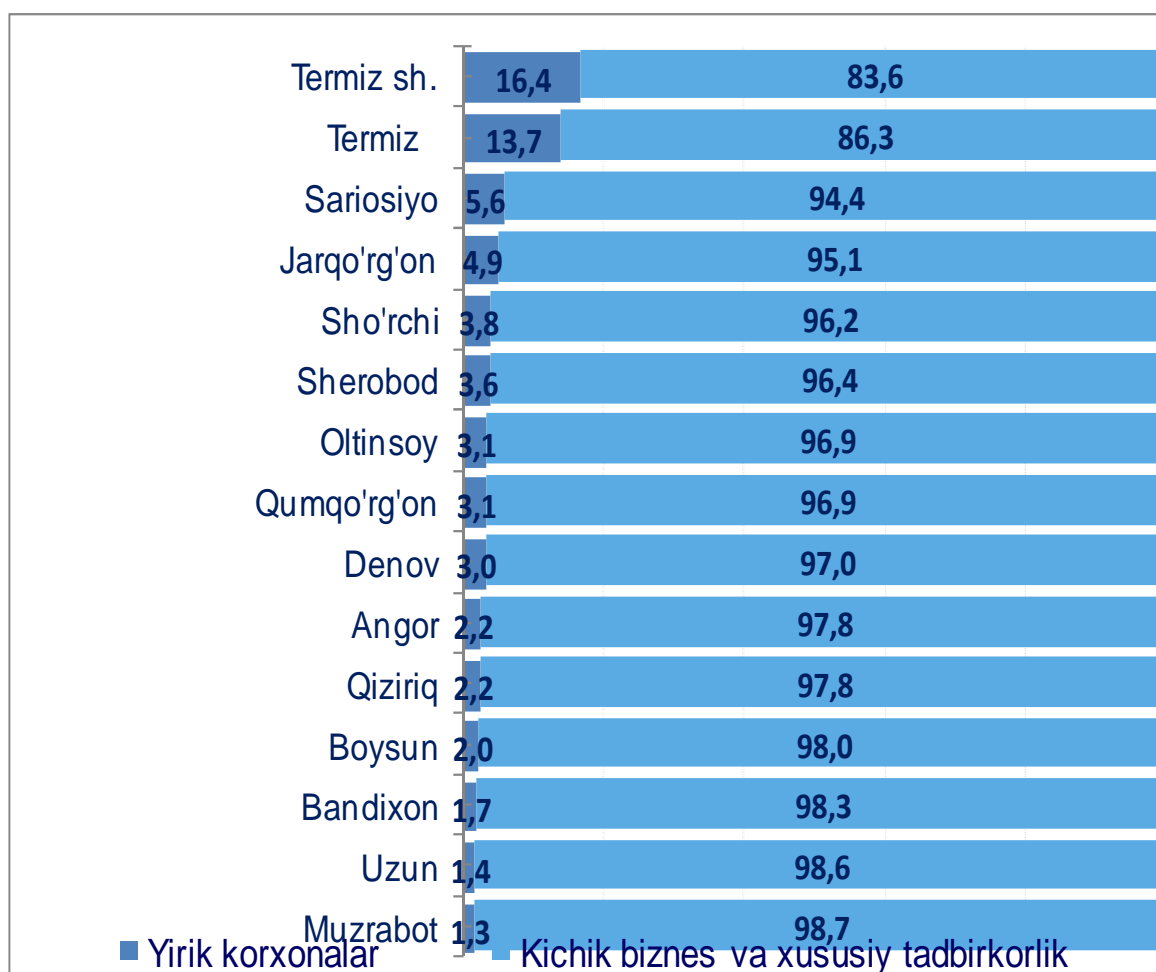
98,7





CHAKANA SAVDO AYLANMASIDA YIRIK KORXONALAR, KICHIK BIZNES VA XUSUSIY TADBIRKORLIK SUBYEKTLARINING HUDUDLAR KESIMIDA ULUSHI, foizda


Tahliliy natijalarga ko'ra, chakana savdo tovar aylanmasida kichik biznes va xususiy tadbirkorlik subyektlarining ulushi bo'yicha Muzrabot (**98,7 %**), Uzun (**98,6 %**), Bandixon (**98,3 %**), Boysun (**98,0 %**), Qiziriq (**97,8 %**), Angor (**97,8 %**) tumanlari yetakchilik qilmoqda. Chakana tovar aylanmasi tarkibida yirik korxonalarining ulushi **5,9 %** ni tashkil etib, eng kattaulush Termizshahrida (**16,4%**), Termiz (**13,7 %**), Sariosiyo (**5,6 %**) va Jarqo'rg'on (**4,9 %**) tumanlarida kuzatildi.



AHOLI JON BOSHIGA NISBATAN CHAKANA SAVDO TOVAR AYLANMASI HAJMI VA O'SISH SUR'ATLARI

2021- yilning yanvar-may oylari holatiga ko'ra o'rtacha aholi jon boshiga chakana savdo tovar aylanmasi **1 976,4** ming so'mni (2020- yilning mos davriga nisbatan **5,8 %** ga oshdi) tashkil etdi.

Ushbu ko'rsatkichni hududlar kesimida solishtirilganda eng yuqorisi Termiz shahri (**5 582,1** ming so'm), Denov (**3 063,4** ming so'm) va Sho'rchi (**2 266,8** ming so'm) tumanlari hissasiga to'g'ri keldi.

	Hajm, ming so'm	2020- yilga nisbatan, foizda
Surxondaryo viloyati	1 976,4	105,8
Termiz shahri	5 582,1	92,4
<i>tumanlar:</i>		
Oltinsoy	1 176,1	109,6
Angor	1 762,6	108,9
Bandixon	929,8	193,3
Boysun	2 120,1	115,3
Muzrabot	1 541,9	114,6
Denov	3 063,4	107,7
Jarqo'rg'on	1 304,1	104,7
Qumqo'rg'on	918,7	107,2
Qiziriq	1 930,0	108,5
Sariosiyo	1 018,0	106,3
Termiz	1 549,3	116,8
Uzun	1 294,5	111,3
Sherobod	1 535,2	108,9
Sho'rchi	2 266,8	107,4

1	Termiz sh.	5 582,1
2	Denov,	3 063,4
3	Sho'rchi,	2 266,8
4	Boysun,	2 120,1
5	Qiziriq,	1 930,0
6	Anqor,	1 762,6
7	Termiz,	1 549,3
8	Muzrabot,	1 541,9
9	Sherobod,	1535,2
10	Jarqo'rg'on,	1304,1
11	Uzun,	1 294,5
12	Oltinsoy,	1 176,1
13	Sariosiyo,	1 018,0
14	Bandixon,	929,8
15	Qumqo'rg'on,	918,7

Eng yuqori hajm, Ming so'm



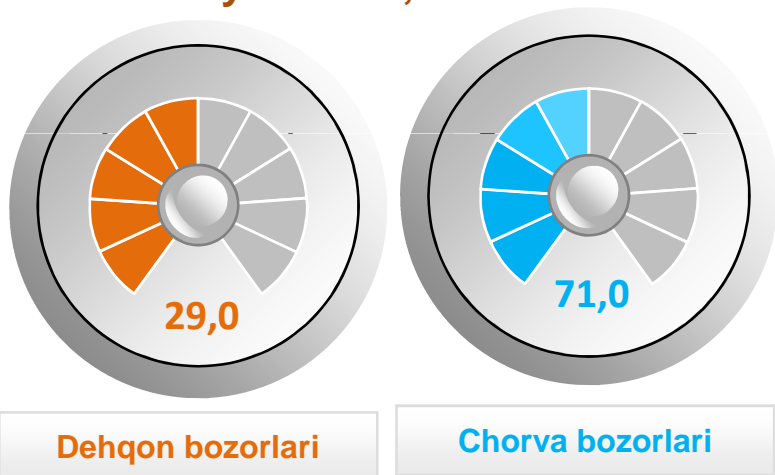
Eng quyi hajm, Ming so'm



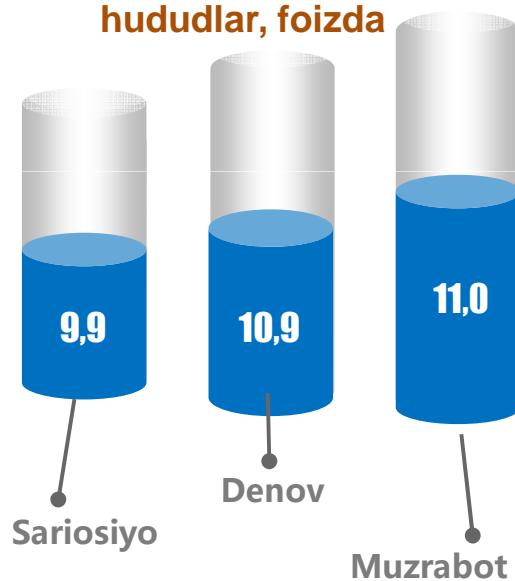
UYUSHMAGAN SAVDO TOVAR AYLANMASI

Viloyat bo'yicha 2021- yilning yanvar-may oylarida uyushmagan savdo tovar aylanmasi **874,0** mlrd. so'mni tashkil etib, 2020- yilning mos davriga nisbatan **39,7 %** ga oshdi. Shu jumladan, 12-bozor va 12-bozor (chorva) (oylik) kuzatuvlari ma'lumotlariga asosan, dehqon bozorlarida savdo faoliyati bilan shug'ullanuvchi jismoniy shaxslarning uy xo'jaliklarida yetishtirgan mahsulotlarini sotish hajmi **253,5** mlrd. so'mni (o'zgarish sur'ati – **5,7 %**), chorva mollari va parrandalar sotuvchi jismoniy shaxslarning savdo aylanmasi hajmi **620,5** mlrd. so'mni (o'zgarish sur'ati **73,8 %**) tashkil etdi.

Uyushmagan savdo tovar aylanmasi, foizda



Uyushmagan savdo tovar aylanmasida ulushi katta hududlar, foizda



Tovar aylanmasi ulushi va hajmi

Uyushmagan savdo

874,0 mlrd. so'm, 100 %

Dehqon bozorlari

253,5 mlrd. so'm, 29,0 %

Chorva bozorlari

620,5 mlrd. so'm, 71,0 %



UYUSHMAGAN SAVDO AYLANMASIDA DEHQON* VA CHORVA (PARRANDA) BOZORLARINING SAVDO AYLANMASI HAJMI VA O'SISH SUR'ATLARI

2021- yilning yanvar-may oylarida dehqon va chorva (parranda) bozorlarida, uy xo'jaligida yetishtirilgan qishloq xo'jaligi mahsulotlari, parrandalar va chorva mollari savdosi bilan shug'ullanuvchi jismoniy shaxslar tanlanma kuzatuvini, dastlabki ma'lumotlarga ko'ra, jismoniy shaxslar tomonidan amalga oshirilgan savdo aylanmasi hajmi dehqon bozorlarida **253,5** mlrd. so'mni, chorva (parranda) bozorlarida **620,5** mlrd. so'mni tashkil etdi.

* Xo'jalik yurituvchi subyektlar va yakka tartibdagi tadbirkorlar (YTT)ni qo'shmagan holatda

* Jismoniy shaxslar (dehqonlar)ning uy xo'jaligida o'z kuchlari bilan yetishtirgan qishloq xo'jaligi mahsulotlari, chorva (parranda) mollari

	Jami, mlrd. so'm	2020- yilga nisbatan, foizda	Dehqon bozorlari, mlrd. so'm	2020- yilga nisbatan, foizda	Chorva (parranda) bozorlari, mlrd. so'm	2020- yilga nisbatan, foizda
Surxondaryo viloyati	874,0	139,7	253,5	94,3	620,5	173,8
Termiz shahri	32,7	111,4	32,7	111,4	-	-
tumanlar:						
Oltinsoy	81,6	132,8	14,4	49,0	67,2	2,1 p
Angor	44,3	144,0	21,9	133,0	22,4	157,1
Bandixon	46,3	3,7 m	2,7	35,9	43,6	8,4 m
Boysun	71,1	156,4	18,4	123,3	52,7	172,8
Muzrabot	95,8	133,4	18,7	95,6	77,1	147,5
Denov	94,9	141,8	29,7	118,4	65,2	155,7
Jarqo'rg'on	44,1	119,5	15,0	83,8	29,1	153,1
Qumqo'rg'on	63,2	119,2	19,2	72,7	44,0	165,2
Qiziriq	52,6	129,3	10,3	102,1	42,3	138,3
Sariosiyo	86,4	115,5	16,2	52,0	70,2	160,8
Termiz	29,2	180,7	1,7	96,1	27,5	191,4
Uzun	37,1	176,5	19,6	157,0	17,5	2,1 m
Sherobod	26,7	164,6	18,7	152,4	8,0	2,0 m
Sho'rchi	68,0	140,0	14,3	99,5	53,7	157,3

UYUSHMAGAN SAVDO TOVAR AYLANMASI: DEHQON BOZORLARI

2021- yilning yanvar-may oylarida viloyatimizning barcha hududlarida joylashgan dehqon bozorlarida qishloq xo'jaligi mahsulotlarini sotuvchi jismoniy shaxslarning tanlanma kuzatuvini o'tkazildi. Kuzatuv natijalariga ko'ra savdo aylanmasi hajmi **253,5** mlrd. so'mni tashkil etdi. Bunda asosiy yirik hajm yangi uzilgan qishloq xo'jaligi mahsulotlari savdosiga (**89,5** mlrd. so'm) to'g'ri keldi.



4,0
mlrd. so'm

Tuzlamalar



89,5
mlrd. so'm

**Yangi uzilgan qishloq
xo'jaligi mahsulotlari**



5,2
mlrd. so'm

**Quritilgan qishloq
xo'jaligi mahsulotlari**
(yong'oq, bodom, pista va
boshqalarni qo'shgan holda)



34,6
mlrd. so'm

Tovuq go'shti



53,9
mlrd. so'm

**Non va non
mahsulotlari**



9,2
mlrd. so'm

Tuxum



33,0
mlrd. so'm

Don mahsulotlari (mosh,
loviya, no'xat, guruch va
boshqalar)



2,7
mlrd. so'm

Ziravorlar

13,7
mlrd. so'm

**Sut va sut
mahsulotlari**



5,7
mlrd. so'm



**Chorva mollari va parrandalar
uchun har xil yem-xashaklar**



2,0
mlrd. so'm

**Gullar, o'simlik va nihol
ko'chatlari** (manzarali va
qishloq xo'jaligi)

UYUSHMAGAN SAVDO TOVAR AYLANMASI: CHORVA (PARRANDA) BOZORLARI, mlrd. so'm

2021- yilning yanvar-may oylarida viloyatimizning barcha hududlarida joylashgan chorva (parranda) bozorlarida parrandalar va chorva mollari sotuvchi jismoniy shaxslar tanlanma kuzatuvini o'tkazildi. Kuzatuv natijalariga ko'ra savdo aylanmasi hajmi **620,5** mlrd. so'mni tashkil etdi. Bunda har xil yoshdagi qora mollar savdosi **437,4** mlrd. so'mni, qo'y va echkilar **173,6** mlrd. so'mni, otlar **4,5** mlrd. so'mni, parrandalar **5,0** mlrd. so'mni tashkil etdi.





UMUMIY OVQATLANISH KORXONALARI SAVDO AYLANMASIDA YIRIK KORXONALAR, KICHIK BIZNES VA XUSUSIY TADBIRKORLIK SUBYEKTLARINING HAJMI VA O'SISH SUR'ATLARI

2021- yilning yanvar-may oylarida chakana savdo tovar aylanmasi tarkibida ovqatlanish tashkilotlarining savdo aylanmasi **1,7 %** ni tashkil etib, **91,7 mlrd. so'mga** yetdi va 2020- yilga nisbatan **3,9 %** ga oshdi. Bunda jami savdo aylanmasining **89,2 %** ulushi kichik biznes va xususiy tadbirkorlik subyektlari hissasiga to'g'ri kelmoqda.

	Jami, mlrd. so'm	2020- yilga nisbatan, foizda	Yirik korxonalar, mlrd. so'm	2020- yilga nisbatan, foizda	Kichik biznes va xususiy tadbirkorlik, mlrd. so'm	2020- yilga nisbatan, foizda
Surxondaryo viloyati	91,7	103,9	9,9	87,3	81,8	112
Termiz shahri	29,6	104,5	0,1	18,1	29,5	111,8
<i>tumanlar:</i>						
Oltinsoy	1,2	105,6	-	-	1,2	111,1
Angor	2,7	104,8	-	-	2,7	110,3
Bandixon	0,4	103,8	-	-	0,4	109,2
Boysun	2,0	105,5	-	-	2,0	111,1
Muzrabot	2,7	104,7	-	-	2,7	110,2
Denov	14,6	107,7	-	-	14,6	113,4
Jarqo'rg'on	2,8	107,6	-	-	2,8	113,2
Qumqo'rg'on	2,5	105,3	-	-	2,5	110,8
Qiziriq	1,5	105,4	-	-	1,5	111,0
Sariosiyo	12,0	92,1	9,2	76,7	2,8	110,1
Termiz	8,7	107,2	0,6	7,1	8,1	111,0
Uzun	2,6	105,9	-	-	2,6	111,5
Sherobod	5,1	108,7	-	-	5,1	114,4
Sho'rchi	3,3	108,0	-	-	3,3	113,7

MULKCHILIK SHAKLI BO'YICHA UMUMIY OVQATLANISH KORXONALARI SAVDO AYLANMASI

2020- yil yanvar-
may

2021- yil yanvar-
may



2020- yilning mos davri bilan solishtirilganda davlat mulki bo'lgan umumiy ovqatlanish korxonalarining jami tovar aylanmasidagi ulushi 1,7 % ni tashkil etgan.

Umumiy ovqatlanish korxonalarini savdo aylanmasi 91 743,5 mln. so'm (o'zgarish sur'ati 103,9 %) va mulkchilik shakllari bo'yicha 91 642,4 mln. so'm nodavlat mulkka (99,9 %) hamda 101,1 mln. so'm (0,1 %) davlat mulkiga to'g'ri keldi

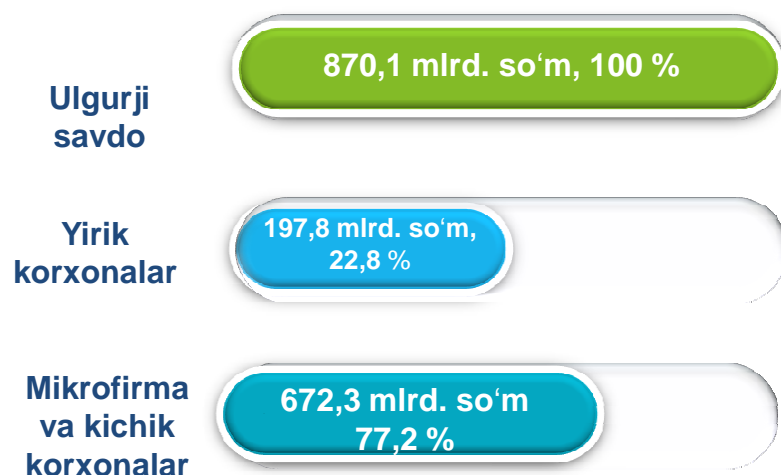
	Jami, mln. so'm	Ulushi, Foizda	Nodavlat mulk, mln. so'm	Ulushi, foizda	Davlat mulki, mln. so'm	Ulushi, foizda
Surxondaryo viloyati	91 743,5	100,0	91 642,4	99,9	101,1	0,1
Termiz shahri	29 648,4	32,3	29 547,3	99,7	101,1	0,3
<i>tumanlar:</i>						
Oltinsoy	1 217,1	1,3	1 217,1	100,0	-	-
Angor	2 723,9	3,0	2 723,9	100,0	-	-
Bandixon	358,5	0,4	358,5	100,0	-	-
Boysun	1 997,7	2,2	1 997,7	100,0	-	-
Muzrabot	2 708,9	2,9	2 708,9	100,0	-	-
Denov	14 598,9	15,9	14 598,9	100,0	-	-
Jarqo'rg'on	2 767,5	3,0	2 767,5	100,0	-	-
Qumqo'rg'on	2 478,9	2,7	2 478,9	100,0	-	-
Qiziriq	1 534,9	1,7	1 534,9	100,0	-	-
Sariosiyo	12 049,2	13,1	12 049,2	100,0	-	-
Termiz	8 679,5	9,5	8 679,5	100,0	-	-
Uzun	2 560,4	2,8	2 560,4	100,0	-	-
Sherobod	5 098,0	5,6	5 098,0	100,0	-	-
Sho'rchi	3 321,7	3,6	3 321,7	100,0	-	-



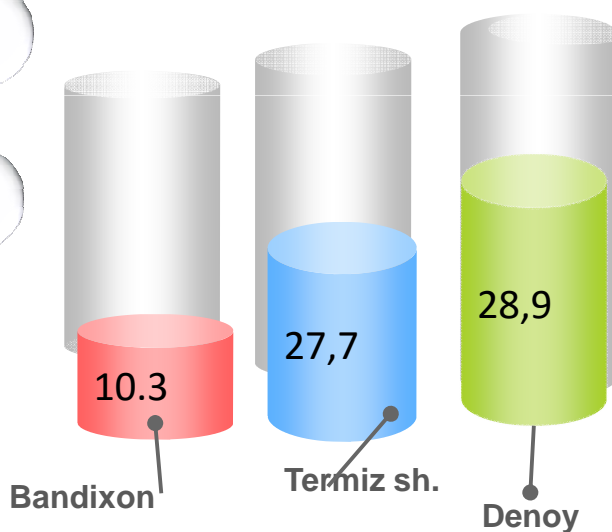
ULGURJI SAVDO TOVAR AYLANMASI

Viloyat bo'yicha 2021- yilning yanvar-may oylarida ulgurji savdo tovar aylanmasi **870,1** mlrd. so'mni tashkil etib, 2020- yilning mos davriga nisbatan **22,1** % kamaydi. Shu jumladan, kichik biznes va xususiy tadbirkorlik subyektlarining savdo tovar aylanmasi **672,3** mlrd. so'mni (**3,1** % ga oshdi) tashkil etdi. Viloyat miqyosida ushbu sektorning jami ulgurji savdo tovar aylanmasidagi ulushi **77,2** % ni tashkil etdi.

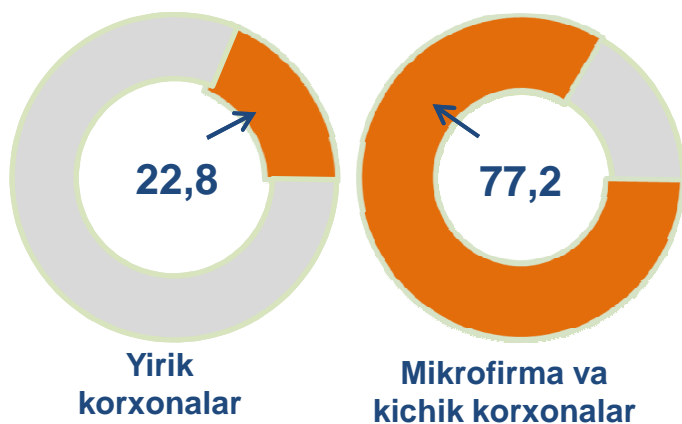
Savdo aylanmasi hajmi va ulushi



Eng yuqori ulushga ega hududlar, % da



Ulgurji savdo tovar aylanmasi, foizda





ULGURJI SAVDO AYLANMASIDA YIRIK KORXONALAR VA KICHIK BIZNES SUBYEKTLARINING HAJMI VA O'SISH SUR'ATLARI

Ulgurji savdo tovar aylanmasida yuqori o'sish sur'atlariga ega yirik korxonalar Denov (112,9 %) , Boysun (112,5 %) va Termiz (107,0 %) tumanlarida kuzatildi.

	Jami, mlrd. so'm	2020- yilga nisbatan, foizda	Yirik korxonalar, mlrd. so'm	2020- yilga nisbatan, foizda	Mikrofirma va kichik korxonalar, mlrd. so'm	2020- yilga nisbatan, foizda
Surxondaryo viloyati	870,1	77,9	197,8	42,6	672,3	103,1
Termiz shahri	240,5	97,6	72,1	83,8	168,4	104,9
<i>tumanlar:</i>						
Oltinsoy	26,7	66,2	11,2	45,0	15,5	100,8
Angor	5,4	50,8	0,2	3,0	5,2	100,9
Bandixon	89,8	97,6	0,2	4,2	89,6	102,0
Boysun	9,7	102,2	0,7	112,5	9,0	101,5
Muzrabot	23,1	56,1	12,8	41,2	10,3	101,0
Denov	251,7	106,1	64,6	112,9	187,1	103,9
Jarqo'rg'on	45,5	43,8	15,1	20,4	30,4	101,9
Qumqo'rg'on	36,8	27,1	13,5	12,0	23,3	101,3
Qiziriq	7,0	33,9	0,5	3,6	6,5	102,4
Sariosiyo	27,0	64,0	0,9	5,3	26,1	101,1
Termiz	58,0	102,2	5,2	107,0	52,8	101,8
Uzun	9,0	71,4	0,3	6,9	8,7	102,2
Sherobod	15,9	50,9	0,2	1,2	15,7	101,0
Sho'rchi	24,0	66,1	0,3	2,5	23,7	101,4