



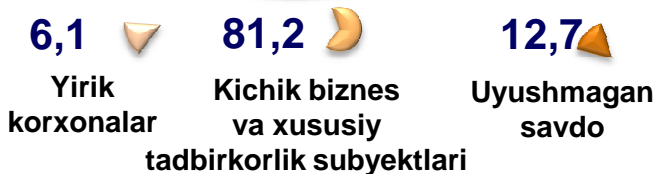
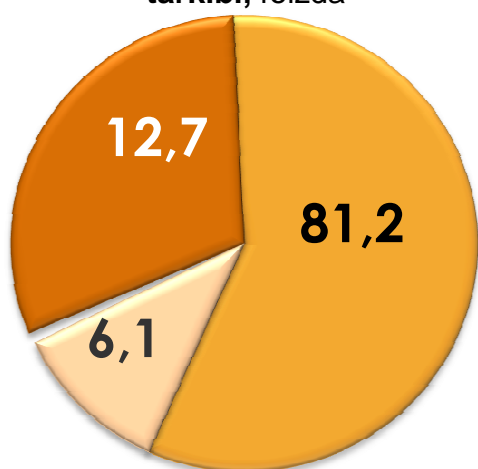
# SURXONDARYO VILOYATI CHAKANA VA ULGURJI SAVDO TOVAR AYLANMASI

*2021- yil yanvar- noyabr holatiga ko'ra  
dastlabki ma'lumot*

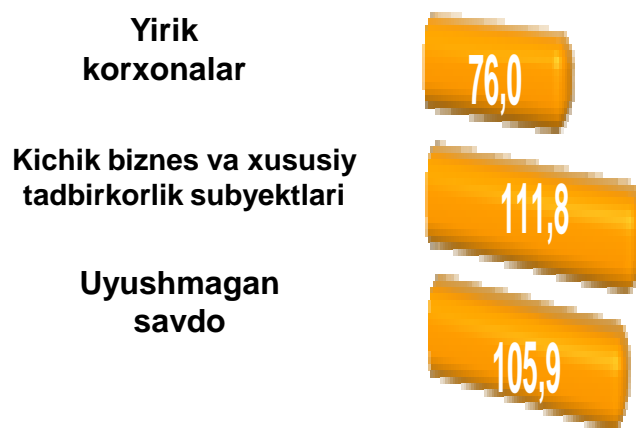


Viloyat bo'yicha 2021- yilning yanvar-noyabr oylarida chakana savdo tovar aylanmasi **13 163,9** mlrd. so'mni tashkil etib, 2020- yilning mos davriga nisbatan **7,9 %** ga oshdi. Shu jumladan, yirik korxonalarining tovar aylanmasi **805,3** mlrd. so'mni (o'sish sur'ati **-76,0 %**), kichik biznes va xususiy tadbirkorlik subyektlarining tovar aylanmasi **10 693,1** mlrd. so'mni (o'sish sur'ati **-111,8 %**), uyushmagan savdo tovar aylanmasi **1 665,5** mlrd. so'mni (o'sish sur'ati **-105,9 %**) tashkil etdi.

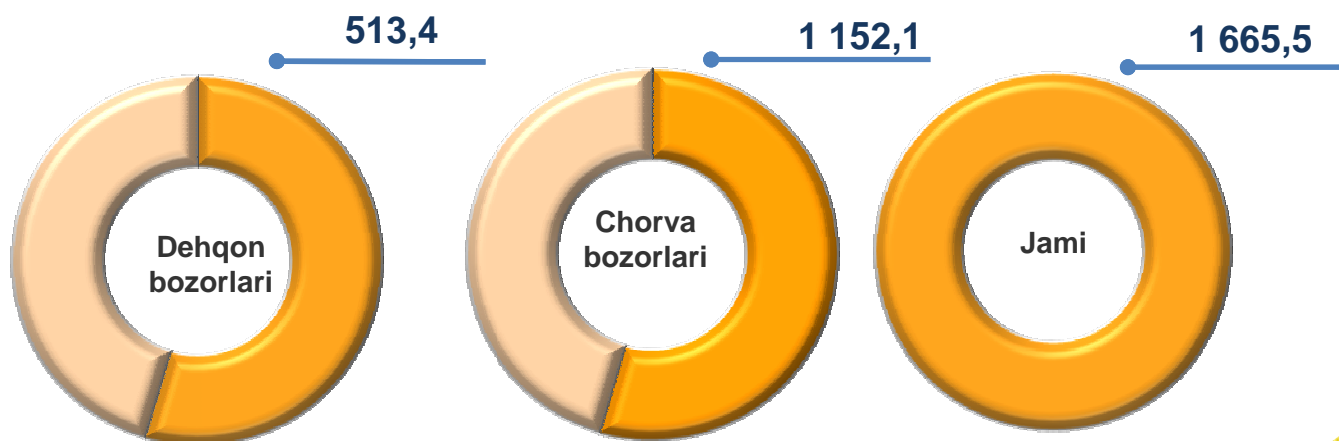
### Chakana savdo aylanmasi tarkibi, foizda



### O'sish sur'atlari, foizda



### Uyushmagan savdo, mlrd. so'm



## HUDUDLAR KESIMIDA CHAKANA SAVDO TOVAR AYLANMASI, mlrd. so'm

### ENG YUQORI ULUSH

**Denov**  
3 154,2

Viloyat chakana savdo tovar aylanmasida eng yuqori ulushni Denov tumani **24,0** % ulush bilan **3 154,2** mlrd. so'mni tashkil etdi.

**Termiz sh.**  
2 714,4

**Sho'rchi**  
1 133,5

**Sherobod**  
732,4

**Jarqo'rg'on**  
723,1

**Angor**  
583,8

**Muzrabot**  
555,4

**Boysun**  
551,9

**Uzun**  
542,3

**Sariosiyo**  
520,2

**Qiziriq**  
515,7

**Qumqo'rg'on**  
510,2

**Oltinsoy**  
471,3

**Termiz**  
291,1

**Bandixon**  
164,4

### UMUMIY MA'LUMOT

2021- yilning yanvar-noyabr oylarida chakana savdo tovar aylanmasi

**11 682,3** mlrd. so'mni tashkil etib, 2020- yilning mos davriga nisbatan **109,1** % ni tashkil etdi.

Viloyatimizning barcha hududlarida chakana savdo aylanmasi 2020- yilga nisbatan o'sish sur'atlari kuzatildi.

### ENG QUIYI ULUSH

Viloyat chakana savdo tovar aylanmasida eng quyi ulushni Bandixon tumani **1,2** % ulush bilan **164,4** mlrd. so'mni tashkil etdi.

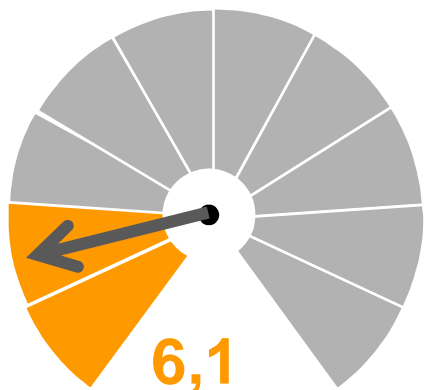
## CHAKANA SAVDO AYLANMASIDA YIRIK KORXONALAR, KICHIK BIZNES VA XUSUSIY TADBIRKORLIK SUBYEKTLARINING HAJMI VA O'SISH SUR'ATLARI

	Jami, mlrd. so'm	2020- yilga nisbatan, foizda	Yirik korxonalar, mlrd. so'm	2020- yilga nisbatan, foizda	Kichik biznes va xususiy tadbirkorlik, mlrd. so'm	2020- yilga nisbatan, foizda
<b>Surxondaryo viloyati</b>	<b>13163,9</b>	<b>107,9</b>	<b>805,3</b>	<b>76,0</b>	<b>12358,6</b>	<b>111,0</b>
<b>Termiz shahri</b>	2714,4	102,4	474,4	70,9	2240,0	113,0
<i>tumanlar:</i>						
<b>Oltinsoy</b>	471,3	102,8	12,3	59,0	459,0	104,9
<b>Angor</b>	583,8	109,9	12,0	73,0	571,8	111,0
<b>Bandixon</b>	164,4	165,8	3,2	155,9	161,2	166,0
<b>Boysun</b>	551,9	104,0	9,8	69,2	542,1	105,0
<b>Muzrabot</b>	555,4	116,6	6,4	94,2	549,0	116,9
<b>Denov</b>	3154,2	114,3	97,7	74,1	3056,5	116,3
<b>Jarqo'rg'on</b>	723,1	107,2	32,0	105,1	691,1	107,3
<b>Qumqo'rg'on</b>	510,2	101,9	12,9	105,6	497,3	101,8
<b>Qiziriq</b>	515,7	106,0	10,2	92,4	505,5	106,3
<b>Sariosiyo</b>	520,2	100,1	20,6	74,7	499,6	101,5
<b>Termiz</b>	291,1	112,6	34,6	102,8	256,5	114,1
<b>Uzun</b>	542,3	111,2	10,2	134,4	532,1	110,8
<b>Sherobod</b>	732,4	107,6	25,9	108,5	706,5	107,6
<b>Sho'rchi</b>	1133,5	104,9	43,1	81,4	1090,4	106,1

2020- yilning mos davriga nisbatan barcha hududlarda chakana savdo aylanmasi o'sish sur'atlari kuzatildi. Yuqori ko'rsatkichlar Bandixon (**165,8 %**), Muzrabot (**116,6 %**) va Denov (**114,3 %**) tumanlarida qayd etildi.



## CHAKANA SAVDO TOVAR AYLANMASI TARKIBI



Chakana savdo tovar aylanmasi tarkibida yirik korxonalarning tovar aylanmasi hajmi, 2020-yilga nisbatan **24,0 %** ga kamaydi va **805,3** mlrd. so'mni tashkil qildi. Bu esa umumiy savdo hajmining **6,1 %** ulushiga to'g'ri keladi.

### Yirik korxonalar , foizda



Jarqo'rg'on 32,0  
Tovar aylanmasi hajmi, mlrd. so'm

4,4

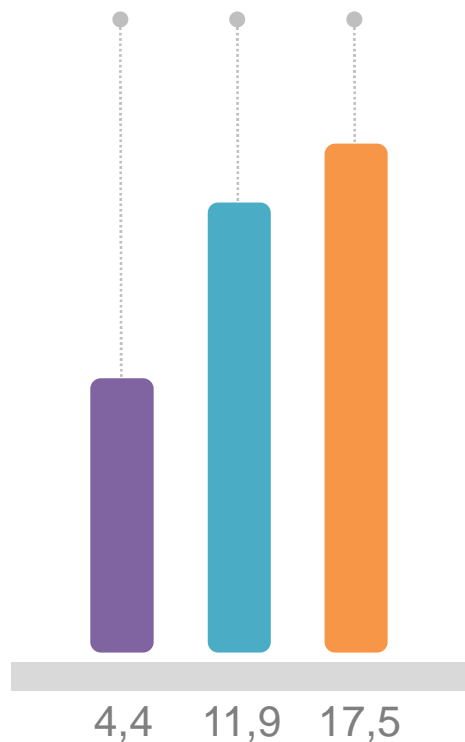
Termiz 34,6  
Tovar aylanmasi hajmi, mlrd. so'm

11,9

Termiz sh 474,4  
Tovar aylanmasi hajmi, mlrd. so'm

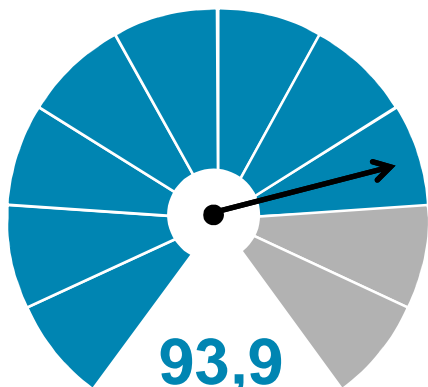
17,5

### Eng yuqori ulushga ega hududlar, foizda





## CHAKANA SAVDO TOVAR AYLANMASI TARKIBI



**Kichik biznes va xususiy tadbirkorlik subyektlari, foizda**

Kichik biznes va xususiy tadbirkorlik subyektlarining chakana savdo tovar aylanmasi hajmi statistik hisob-kitoblarga ko'ra, **12 358,6** mlrd. so'mni tashkil etib, 2020-yilning tegishli davriga nisbatan **11,0 %** ga oshdi. Viloyat miqyosida ushbu sektorning jami chakana savdo tovar aylanmasidagi ulushi **93,9 %** ni tashkil etdi.



**Kichik biznes va xususiy tadbirkorlik subyektlarining chakana savdo tovar aylanmasi yuqori ulushga ega hududlar, foizda**

Uzun 532,1  
Tovar aylanmasi hajmi, mlrd. so'm

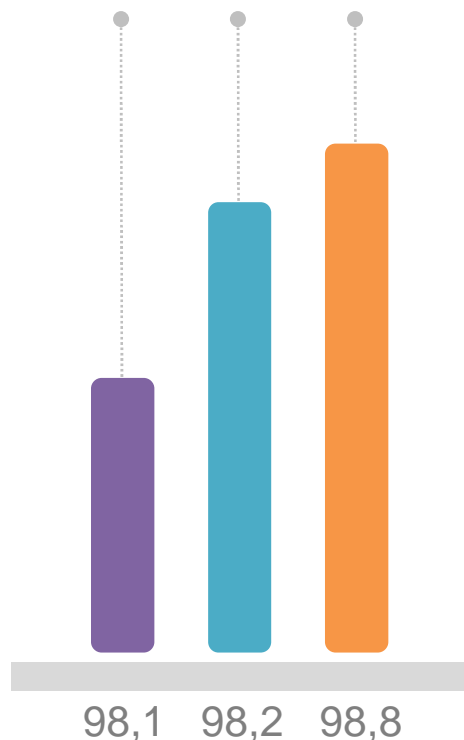
98,1

Boysun 542,1  
Tovar aylanmasi hajmi, mlrd. so'm

98,2

Muzrabot 549,0  
Tovar aylanmasi hajmi, mlrd. so'm

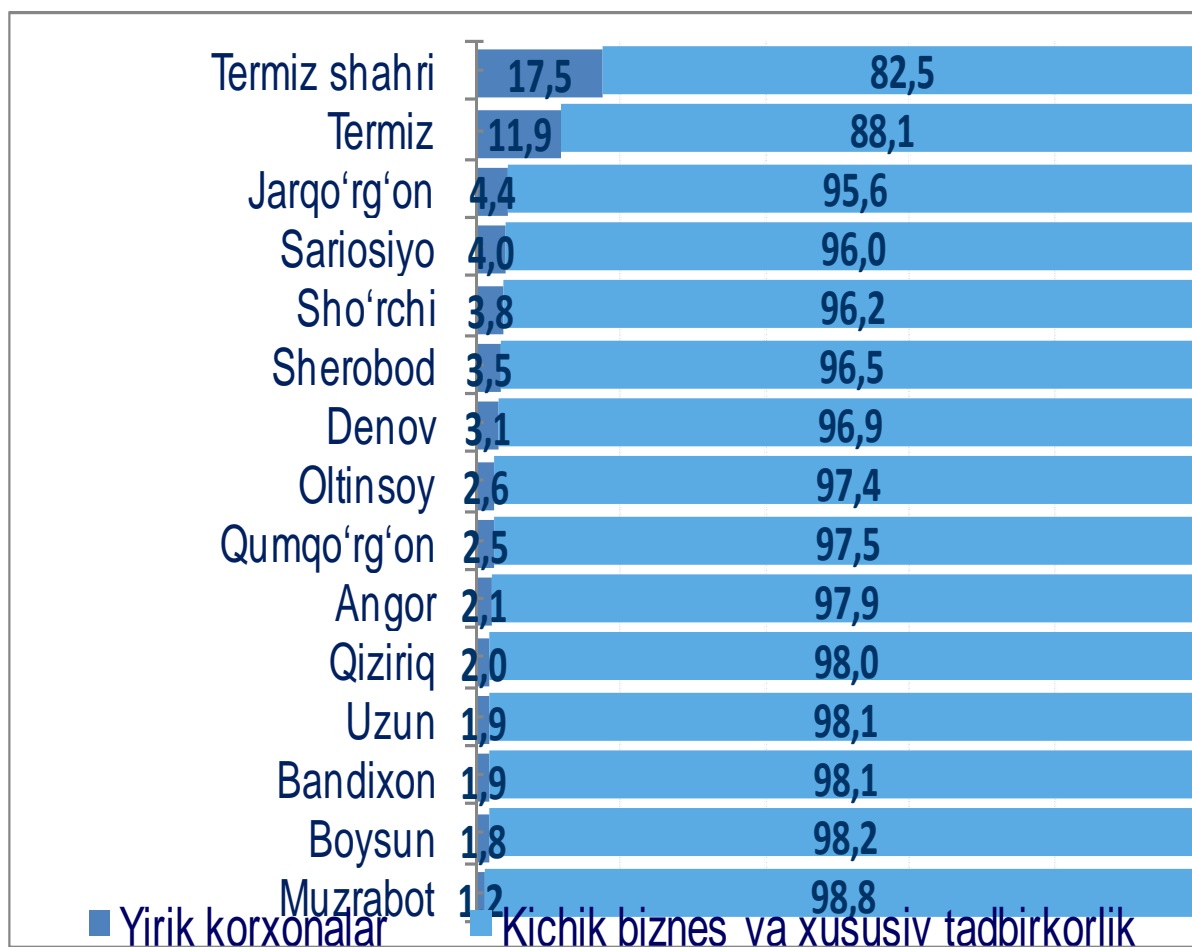
98,8





## CHAKANA SAVDO AYLANMASIDA YIRIK KORXONALAR, KICHIK BIZNES VA XUSUSIY TADBIRKORLIK SUBYEKTLARINING HUDUDLAR KESIMIDA ULUSHI, foizda


Tahliliy natijalarga ko'ra, chakana savdo tovar aylanmasida kichik biznes va xususiy tadbirkorlik subyektlarining ulushi bo'yicha Muzrabot (98,8%), Boysun (98,2 %), Uzun (98,1 %), Bandixon (98,1 %) , Qiziriq (98,0 %) va Angor (97,9 %) tumanlari yetakchilik qilmoqda. Chakana tovar aylanmasi tarkibida yirik korxonalarining ulushi 6,1 % ni tashkil etib, eng katta ulush Termiz shahrida (17,5 %), Termiz (11,9 %), Jarqo'rg'on (4,4 %) va Sariosiyo (4,0 %) tumanlarida kuzatildi.



## AHOLI JON BOSHIGA NISBATAN CHAKANA SAVDO TOVAR AYLANMASI HAJMI VA O'SISH SUR'ATLARI

2021- yilning yanvar-noyabr oylari holatiga ko'ra o'rtacha aholi jon boshiga chakana savdo tovar aylanmasi **4 869,4** ming so'mni (2020- yilning mos davriga nisbatan **5,7 %** ga oshdi) tashkil etdi.

Ushbu ko'rsatkichni hududlar kesimida solishtirilganda eng yuqorisi Termiz shahri (**14 648,9** ming so'm), Denov (**7 971,2** ming so'm) va Sho'rchi (**5 281,9** ming so'm) tumanlari hissasiga to'g'ri keldi.

	Hajm, ming so'm	2020- yilga nisbatan, foizda
<b>Surxondaryo viloyati</b>	<b>4 869,4</b>	<b>105,7</b>
<b>Termiz shahri</b>	<b>14 648,9</b>	<b>99,9</b>
<i>tumanlar:</i>		
Oltinsoy	2 595,3	100,7
Angor	4 305,2	107,8
Bandixon	2 123,5	160,9
Boysun	4 665,8	102,2
Muzrabot	3 824,9	114,4
Denov	7 971,2	111,9
Jarqo'rg'on	3 231,0	105,1
Qumqo'rg'on	2 121,6	99,7
Qiziriq	4 399,9	103,9
Sariosiyo	2 423,1	98,2
Termiz	3 675,1	110,5
Uzun	3 095,2	109,4
Sherobod	3 678,5	105,3
Sho'rchi	5 281,9	102,6

<b>1</b>	Termiz sh.	14 648,9
<b>2</b>	Denov	7 971,2
<b>3</b>	Sho'rchi	5 281,9
<b>4</b>	Boysun	4 665,8
<b>5</b>	Qiziriq	4 399,9
<b>6</b>	Angor	4 305,2
<b>7</b>	Muzrabot	3 824,9
<b>8</b>	Sherobod	3 678,5
<b>9</b>	Termiz	3 675,1
<b>10</b>	Jarqo'rg'on	3 231,0
<b>11</b>	Uzun	3 095,2
<b>12</b>	Oltinsoy	2 595,3
<b>13</b>	Sariosiyo	2 423,1
<b>14</b>	Bandixon	2 123,5
<b>15</b>	Qumqo'rg'on	2 121,6

Eng yuqori hajm, ming so'm



Eng quyi hajm, ming so'm

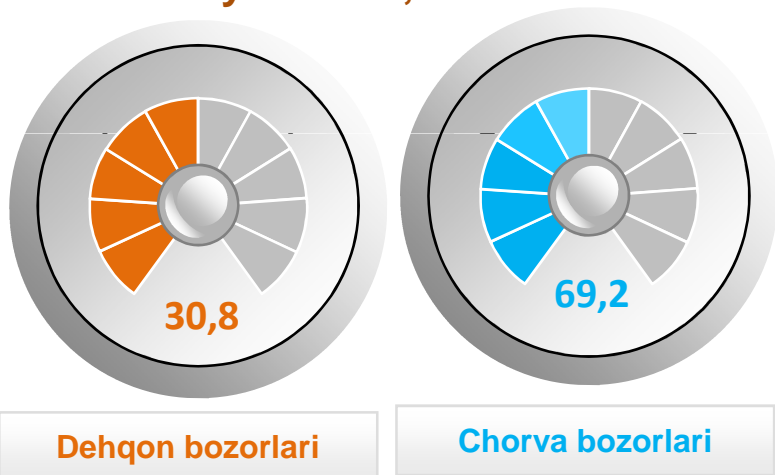




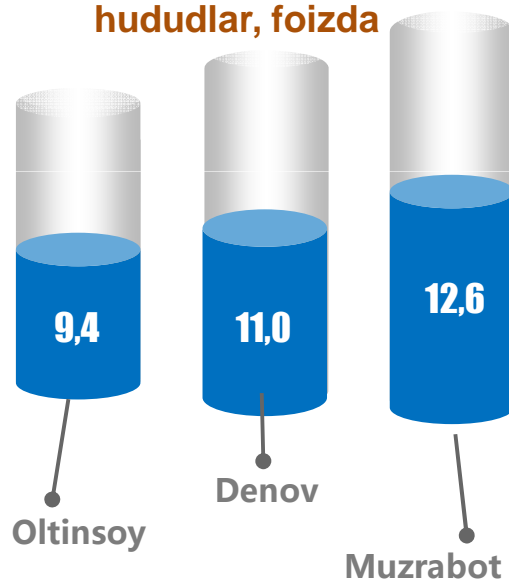
## UYUSHMAGAN SAVDO TOVAR AYLANMASI

Viloyat bo'yicha 2021- yilning yanvar-noyabr oylarida uyushmagan savdo tovar aylanmasi **1 665,5** mlrd. so'mni tashkil etib, 2020- yilning mos davriga nisbatan **5,9 %** ga oshdi. Shu jumladan, 12-bozor va 12-bozor (chorva) (oylik) kuzatuvlari ma'lumotlariga asosan, dehqon bozorlarida savdo faoliyati bilan shug'ullanuvchi jismoniy shaxslarning uy xo'jaliklarida yetishtirgan mahsulotlarini sotish hajmi **513,4** mlrd. so'mni (o'zgarish sur'ati – **29,2 %**), chorva mollari va parrandalar sotuvchi jismoniy shaxslarning savdo aylanmasi hajmi **1 152,1** mlrd. so'mni (o'zgarish sur'ati **36,1 %**) tashkil etdi.

### Uyushmagan savdo tovar aylanmasi, foizda



### Uyushmagan savdo tovar aylanmasida ulushi katta hududlar, foizda



### Tovar aylanmasi ulushi va hajmi

Uyushmagan savdo

**1 509,9 mlrd. so'm, 100 %**

Dehqon bozorlari

**513,4 mlrd. so'm, 30,8 %**

Chorva bozorlari

**1 152,1 mlrd. so'm, 69,2 %**



## UYUSHMAGAN SAVDO AYLANMASIDA DEHQON\* VA CHORVA (PARRANDA) BOZORLARINING SAVDO AYLANMASI HAJMI VA O'SISH SUR'ATLARI

2021- yilning yanvar-noyabr oylarida dehqon va chorva (parranda) bozorlarida, uy xo'jaligida yetishtirilgan qishloq xo'jaligi mahsulotlari, parrandalar va chorva mollari savdosi bilan shug'ullanuvchi jismoniy shaxslar tanlanma kuzatuv, dastlabki ma'lumotlarga ko'ra, jismoniy shaxslar tomonidan amalga oshirilgan savdo aylanmasi hajmi dehqon bozorlarida **513,4** mlrd. so'mni, chorva (parranda) bozorlarida **1 152,1** mlrd. so'mni tashkil etdi.

\* Xo'jalik yurituvchi subyektlar va yakka tartibdagi tadbirkorlar (YTT)ni qo'shmagan holatda

\* Jismoniy shaxslar (dehqonlar)ning uy xo'jaligida o'z kuchlari bilan yetishtirgan qishloq xo'jaligi mahsulotlari, chorva (parranda) mollari

	Jami, mlrd. so'm	2020- yilga nisbatan, foizda	Dehqon bozorlari, mlrd. so'm	2020- yilga nisbatan, foizda	Chorva (parranda) bozorlari, mlrd. so'm	2020- yilga nisbatan, foizda
<b>Surxondaryo viloyati</b>	<b>1 665,5</b>	<b>105,9</b>	<b>513,4</b>	<b>70,8</b>	<b>1 152,1</b>	<b>136,1</b>
<b>Termiz shahri</b>	59,8	93,6	59,7	93,5		
<b>tumanlar:</b>						
<b>Oltinsoy</b>	157,0	101,7	28,4	36,0	128,6	170,3
<b>Angor</b>	76,8	99,5	43,8	97,3	33,0	102,3
<b>Bandixon</b>	90,3	234,8	5,9	28,9	84,4	467,1
<b>Boysun</b>	127,4	111,6	38,9	95,4	88,5	120,6
<b>Muzrabot</b>	209,6	116,1	44,2	70,7	165,4	140,2
<b>Denov</b>	183,2	109,0	65,0	96,1	118,2	117,6
<b>Jarqo'rg'on</b>	83,7	90,3	31,1	64,3	52,6	118,6
<b>Qumqo'rg'on</b>	118,7	89,1	35,6	50,0	83,1	134,1
<b>Qiziriq</b>	112,4	109,9	22,7	82,6	89,7	120,0
<b>Sariosiyo</b>	139,9	85,2	29,6	34,0	110,3	142,7
<b>Termiz</b>	51,9	102,7	4,4	92,3	47,5	103,7
<b>Uzun</b>	78,6	112,6	41,9	123,5	36,7	102,2
<b>Sherobod</b>	43,7	107,2	33,9	101,3	9,8	136,0
<b>Sho'rchi</b>	132,5	108,6	28,3	70,5	104,2	127,4

## UYUSHMAGAN SAVDO TOVAR AYLANMASI: DEHQON BOZORLARI

2021- yilning yanvar-noyabr oylarida viloyatimizning barcha hududlarida joylashgan dehqon bozorlarida qishloq xo'jaligi mahsulotlarini sotuvchi jismoniy shaxslarning tanlanma kuzatuvini o'tkazildi. Kuzatuv natijalariga ko'ra savdo aylanmasi hajmi **513,4** mlrd. so'mni tashkil etdi. Bunda asosiy yirik hajm yangi uzilgan qishloq xo'jaligi mahsulotlari savdosiga (**219,1** mlrd. so'm) to'g'ri keldi.



7,1 mlrd. so'm

**Tuzlamalar**



219,1 mlrd. so'm

**Yangi uzilgan qishloq xo'jaligi mahsulotlari**



14,4 mlrd. so'm

**Quritilgan qishloq xo'jaligi mahsulotlari**  
(yong'oq, bodom, pista va boshqalarni qo'shgan holda)



48,9 mlrd. so'm

**Tovuq go'shti**

93,1 mlrd. so'm



**Non va non mahsulotlari**



22,9 mlrd. so'm

**Tuxum**

49,3 mlrd. so'm



**Don mahsulotlari** (mosh, loviya, no'xat, guruch va boshqalar)

5,8 mlrd. so'm



**Ziravorlar**

33,2 mlrd. so'm



**Sut va sut mahsulotlari**

15,3 mlrd. so'm



**Chorva mollari va parrandalar uchun har xil yem-xashaklar**

4,3 mlrd. so'm



**Gullar, o'simlik va nihol ko'chatlari** (manzarali va qishloq xo'jaligi)

## UYUSHMAGAN SAVDO TOVAR AYLANMASI: CHORVA (PARRANDA) BOZORLARI, mlrd. so'm

2021- yilning yanvar-noyabr oylarida viloyatimizning barcha hududlarida joylashgan chorva (parranda) bozorlarida parrandalar va chorva mollari sotuvchi jismoniy shaxslar tanlanma kuzatuvini o'tkazildi. Kuzatuv natijalariga ko'ra savdo aylanmasi hajmi **1 152,1** mlrd. so'mni tashkil etdi. Bunda har xil yoshdagi qora mollar savdosi **803,5** mlrd. so'mni, qo'y va echkilar **333,1** mlrd. so'mni, otlar **7,9** mlrd. so'mni, parrandalar **7,6** mlrd. so'mni tashkil etdi.





## UMUMIY OVQATLANISH KORXONALARI SAVDO AYLANMASIDA YIRIK KORXONALAR, KICHIK BIZNES VA XUSUSIY TADBIRKORLIK SUBYEKTLARINING HAJMI VA O'SISH SUR'ATLARI

2021- yilning yanvar-noyabr oylarida chakana savdo tovar aylanmasi tarkibida ovqatlanish tashkilotlarining savdo aylanmasi **1,6 %** ni tashkil etib, **205,2** mlrd. so'mga yetdi va 2020- yilga nisbatan **5,6 %** ga oshdi. Bunda jami savdo aylanmasining **91,5 %** ulushi kichik biznes va xususiy tadbirkorlik subyektlari hissasiga to'g'ri kelmoqda.

	Jami, mlrd. so'm	2020- yilga nisbatan, foizda	Yirik korxonalar, mlrd. so'm	2020- yilga nisbatan, foizda	Kichik biznes va xususiy tadbirkorlik, mlrd. so'm	2020- yilga nisbatan, foizda
<b>Surxondaryo viloyati</b>	<b>205,2</b>	<b>105,6</b>	<b>17,4</b>	<b>79,4</b>	<b>187,8</b>	<b>125,6</b>
<b>Termiz shahri</b>	68,0	108,7	0,2	123,4	67,8	125,4
<i>tumanlar:</i>						
<b>Oltinsoy</b>	2,8	106,6	-	-	2,8	123,0
<b>Angor</b>	6,2	106,2	-	-	6,2	122,6
<b>Bandixon</b>	1	138,1	-	-	1	159,4
<b>Boysun</b>	4,6	106,8	-	-	4,6	123,2
<b>Muzrabot</b>	6,2	107,6	-	-	6,2	124,2
<b>Denov</b>	34,0	107,3	-	-	34,0	123,8
<b>Jarqo'rg'on</b>	6,4	113,3	-	-	6,4	130,7
<b>Qumqo'rg'on</b>	5,7	107,8	-	-	5,7	124,4
<b>Qiziriq</b>	3,6	109,5	-	-	3,6	126,3
<b>Sariosiyo</b>	19,9	74,5	13,6	65,2	6,3	123,6
<b>Termiz</b>	20,1	115,6	1,9	2,2 m	18,2	127,2
<b>Uzun</b>	7,5	137,6	1,7	-	5,8	123,8
<b>Sherobod</b>	11,5	112,0	-	-	11,5	129,3
<b>Sho'rchi</b>	7,7	112,1	-	-	7,7	129,2

## MULKCHILIK SHAKLI BO'YICHA UMUMIY OVQATLANISH KORXONALARI SAVDO AYLANMASI

2020- yil yanvar-  
noyabr

2021- yil yanvar-  
noyabr



2020- yilning mos davri bilan solishtirilganda davlat mulki bo'lgan umumiy ovqatlanish korxonalarining jami tovar aylanmasidagi ulushi **1,6 %** ni tashkil etgan.

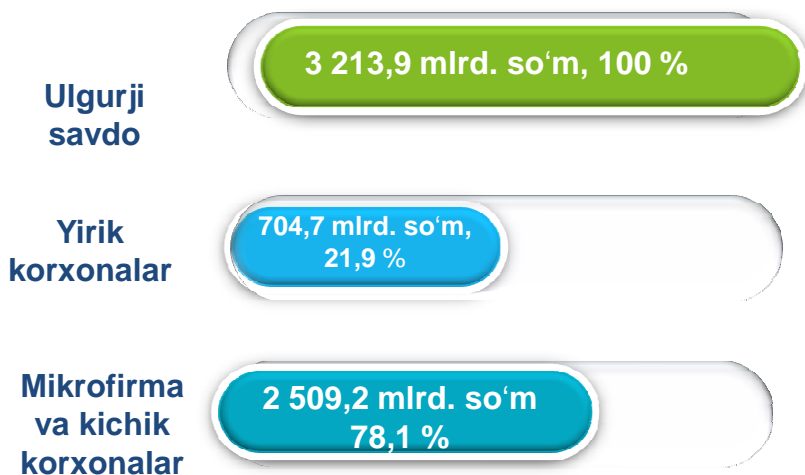
Umumiy ovqatlanish korxonalarini savdo aylanmasi **205 206,5** mln. so'm (o'zgarish sur'ati **105,6 %**) va mulkchilik shakllari bo'yicha **204 974,9** mln. so'm nodavlat mulkka (**99,9 %**) hamda **231,6** mln. so'm (**0,1 %**) davlat mulkiga to'g'ri keldi

	Jami, mln. so'm	Ulushi, foizda	Nodavlat mulk, mln. so'm	Ulushi, foizda	Davlat mulki, mln. so'm	Ulushi, foizda
<b>Surxondaryo viloyati</b>	<b>205 206,5</b>	<b>100,0</b>	<b>204 974,9</b>	<b>99,9</b>	<b>231,6</b>	<b>0,1</b>
<b>Termiz shahri</b>	67 964,9	33,1	67 733,3	99,7	231,6	0,3
<i>tumanlar:</i>						
<b>Oltinsoy</b>	2 819,8	1,4	2 819,8	100,0	-	-
<b>Angor</b>	6 159,4	3,0	6 159,4	100,0	-	-
<b>Bandixon</b>	1 034,8	0,5	1 034,8	100,0	-	-
<b>Boysun</b>	4 644,5	2,3	4 644,5	100,0	-	-
<b>Muzrabot</b>	6 181,4	3,0	6 181,4	100,0	-	-
<b>Denov</b>	33 971,8	16,6	33 971,8	100,0	-	-
<b>Jarqo'rg'on</b>	6 443,3	3,2	6 443,3	100,0	-	-
<b>Qumqo'rg'on</b>	5 693,2	2,8	5 693,2	100,0	-	-
<b>Qiziriq</b>	3 565,3	1,7	3 565,3	100,0	-	-
<b>Sariosiyo</b>	19 917,0	9,7	19 917,0	100,0	-	-
<b>Termiz</b>	20 144,8	9,8	20 144,8	100,0	-	-
<b>Uzun</b>	7 484,4	3,6	7 484,4	100,0	-	-
<b>Sherobod</b>	11 505,8	5,6	11 505,8	100,0	-	-
<b>Sho'rchi</b>	7 676,1	3,7	7 676,1	100,0	-	-

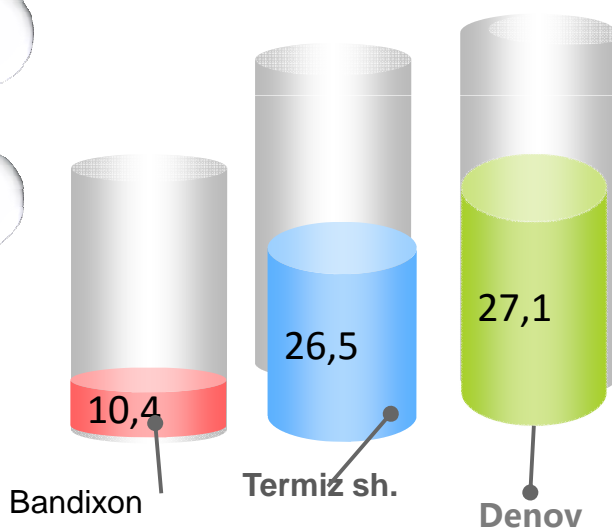
## ULGURJI SAVDO TOVAR AYLANMASI

Viloyat bo'yicha 2021- yilning yanvar-noyabr oylarida ulgurji savdo tovar aylanmasi **3 213,9** mlrd. so'mni tashkil etib, 2020- yilning mos davriga nisbatan **3,4 %** kamaydi. Shu jumladan, kichik biznes va xususiy tadbirkorlik subyektlarining savdo tovar aylanmasi **2 509,2** mlrd. so'mni (**11,2 %** ga oshdi) tashkil etdi. Viloyat miqyosida ushbu sektorning jami ulgurji savdo tovar aylanmasidagi ulushi **78,1 %** ni tashkil etdi.

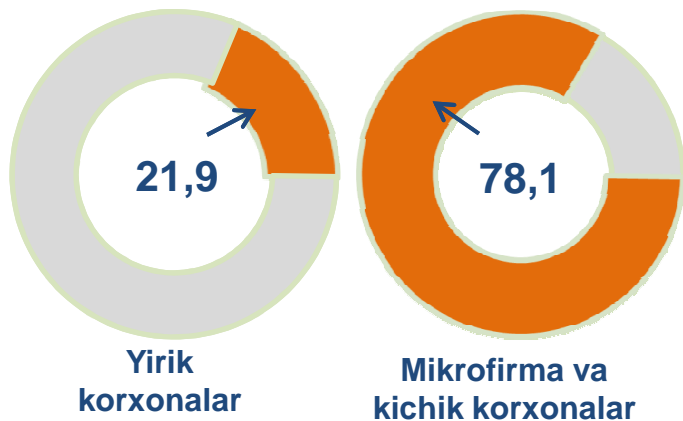
### Savdo aylanmasi hajmi va ulushi



### Eng yuqori ulushga ega hududlar, % da



### Ulgurji savdo tovar aylanmasi, foizda





## ULGURJI SAVDO AYLANMASIDA YIRIK KORXONALAR VA KICHIK BIZNES SUBYEKTLARINING HAJMI VA O'SISH SUR'ATLARI

Ulgurji savdo tovar aylanmasida yuqori o'sish sur'atlariga ega yirik korxonalar Termiz (254,6 %), Denov (133,2 %) va Sho'rchi (129,0 %) tumanlarida kuzatildi.

	Jami, mlrd. so'm	2020- yilga nisbatan, foizda	Yirik korxonalar, mlrd. so'm	2020- yilga nisbatan, foizda	Mikrofirma va kichik korxonalar, mlrd. so'm	2020- yilga nisbatan, foizda
<b>Surxondaryo viloyati</b>	<b>3 213,9</b>	<b>96,6</b>	<b>704,7</b>	<b>65,8</b>	<b>2 509,2</b>	<b>111,2</b>
<b>Termiz shahri</b>	853,2	101,8	226,4	80,0	626,8	112,9
<i>tumanlar:</i>						
<b>Oltinsoy</b>	85,5	86,7	27,2	59,7	58,3	109,7
<b>Angor</b>	20,2	77,8	0,3	4,1	19,9	111,8
<b>Bandixon</b>	334,9	107,6	0,3	4,6	334,6	110,0
<b>Boysun</b>	35,3	108,8	1,5	95,1	33,8	109,5
<b>Muzrabot</b>	70,4	64,8	31,2	42,6	39,2	110,4
<b>Denov</b>	870,6	115,7	172,5	133,2	698,1	112,1
<b>Jarqo'rg'on</b>	144,5	50,6	31	17,0	113,5	110,0
<b>Qumqo'rg'on</b>	205,6	92,8	118,9	83,7	86,7	109,3
<b>Qiziriq</b>	25,9	34,5	1,6	3,1	24,3	110,4
<b>Sariosiyo</b>	99,9	62,8	2,5	3,6	97,4	109,1
<b>Termiz</b>	213,1	114,8	16,1	254,6	197,0	109,8
<b>Uzun</b>	33,0	92,5	0,4	6,7	32,6	110,3
<b>Sherobod</b>	80,7	105,1	22	95,5	58,7	109,3
<b>Sho'rchi</b>	141,1	116,0	52,8	129,0	88,3	109,4