

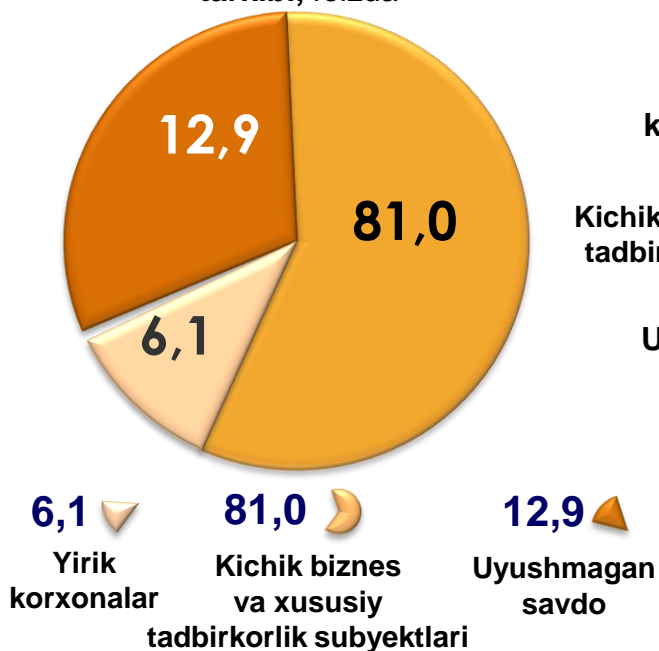
SURXONDARYO VILOYATI CHAKANA VA ULGURJI SAVDO TOVAR AYLANMASI

*2021- yil yanvar-oktabr holatiga ko'ra
dastlabki ma'lumot*

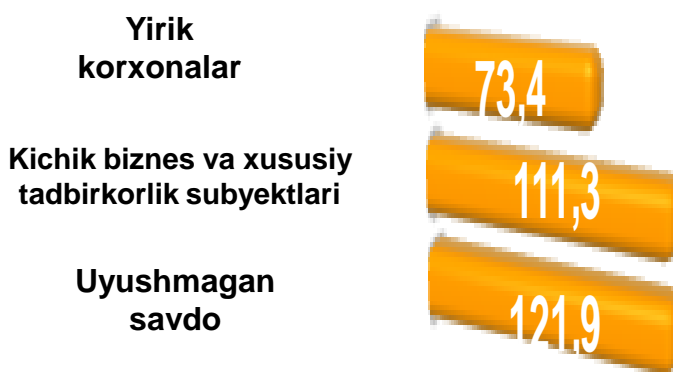


Viloyat bo'yicha 2021- yilning yanvar-oktabr oylarida chakana savdo tovar aylanmasi **11 682,3** mlrd. so'mni tashkil etib, 2020- yilning mos davriga nisbatan **9,1 %** ga oshdi. Shu jumladan, yirik korxonalarning tovar aylanmasi **716,6** mlrd. so'mni (o'sish sur'ati **-73,4 %**), kichik biznes va xususiy tadbirkorlik subyektlarining tovar aylanmasi **9 455,8** mlrd. so'mni (o'sish sur'ati **-111,3 %**), uyushmagan savdo tovar aylanmasi **1 509,9** mlrd. so'mni (o'sish sur'ati **-121,9 %**) tashkil etdi.

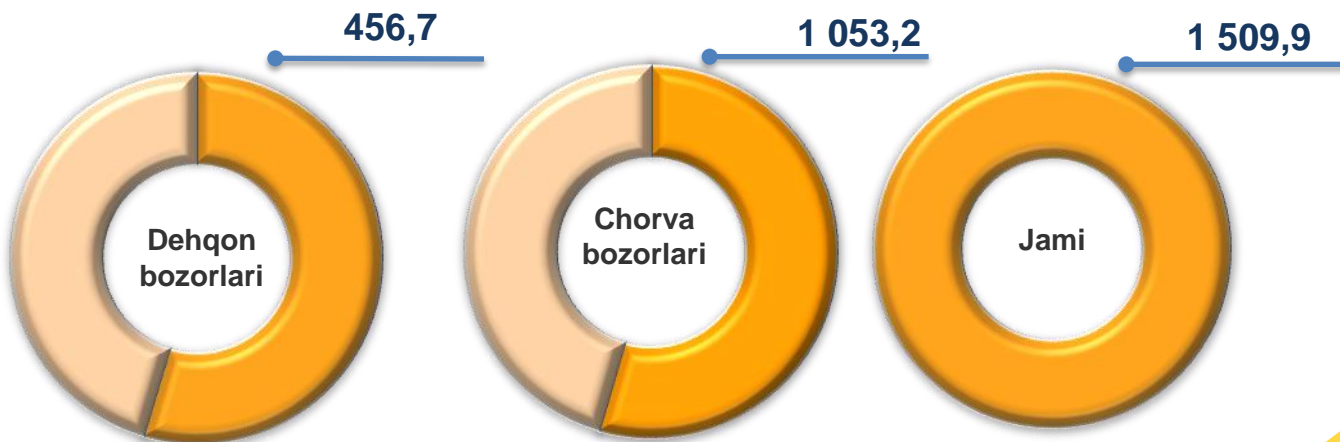
Chakana savdo aylanmasi tarkibi, foizda



O'sish sur'atlari, foizda



Uyushmagan savdo, mlrd. so'm



HUDUDLAR KESIMIDA CHAKANA SAVDO TOVAR AYLANMASI, mlrd. so'm

ENG YUQORI ULUSH

Denov
2 790,6

Viloyat chakana savdo tovar aylanmasida eng yuqori ulushni Denov tumani **23,9** % ulush bilan **2 790,6** mlrd. so'mni tashkil etdi.

Termiz sh.
2 403,4

Sho'rchi
1 006,2

Sherobod
649,5

Jarqo'rg'on
639,2

Angor
519,6

Muzrabot
495,2

Boysun
493,8

Uzun
478,3

Sariosiyo
467,6

Qiziriq
458,2

Qumqo'rg'on
451,4

Oltinsoy
422,4

Termiz
259,9

Bandixon
147,0

UMUMIY MA'LUMOT

2021- yilning yanvar-oktabr oylarida chakana savdo tovar aylanmasi

11 682,3 mlrd. so'mni tashkil etib, 2020- yilning mos davriga nisbatan **109,1** % ni tashkil etdi.

Viloyatimizning barcha hududlarida chakana savdo aylanmasi 2020- yilga nisbatan o'sish sur'atlari kuzatildi.

ENG QUIYI ULUSH

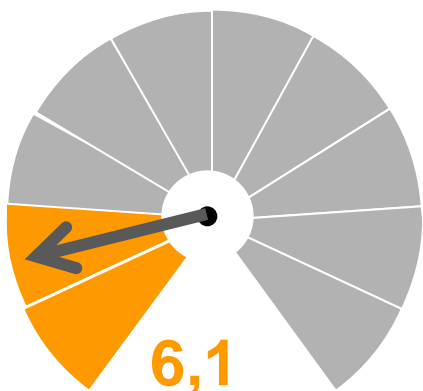
Viloyat chakana savdo tovar aylanmasida eng quyi ulushni Bandixon tumani **1,3** % ulush bilan **147,0** mlrd. so'mni tashkil etdi.

CHAKANA SAVDO AYLANMASIDA YIRIK KORXONALAR, KICHIK BIZNES VA XUSUSIY TADBIRKORLIK SUBYEKTLARINING HAJMI VA O'SISH SUR'ATLARI

	Jami, mlrd. so'm	2020- yilga nisbatan, foizda	Yirik korxonalar, mlrd. so'm	2020- yilga nisbatan, foizda	Kichik biznes va xususiy tadbirkorlik, mlrd. so'm	2020- yilga nisbatan, foizda
Surxondaryo viloyati	11 682,3	109,1	716,6	73,4	10 965,7	112,6
Termiz shahri	2 403,4	100,9	417,1	67,0	1 986,3	112,9
<i>tumanlar:</i>						
Oltinsoy	422,4	107,8	11,7	62,5	410,7	110,1
Angor	519,6	111,6	10,8	71,0	508,8	113,0
Bandixon	147,0	175,4	2,8	154,5	144,2	175,9
Boysun	493,8	107,1	9,4	71,9	484,4	108,2
Muzrabot	495,2	122,1	5,8	93,0	489,4	122,6
Denov	2 790,6	114,7	85,6	72,5	2 705,0	116,9
Jarqo'rg'on	639,2	108,4	28,9	105,4	610,3	108,6
Qumqo'rg'on	451,4	104,5	12,3	106,5	439,1	104,4
Qiziriq	458,2	108,3	9,3	92,8	448,9	108,7
Sariosiyo	467,6	105,1	19,9	79,8	447,7	106,5
Termiz	259,9	129,0	31,8	449,6	228,1	117,3
Uzun	478,3	106,3	8,8	28,5	469,5	112,0
Sherobod	649,5	108,1	23,2	109,6	626,3	108,0
Sho'rchi	1 006,2	106,0	39,2	82,3	967,0	107,2

2020- yilning mos davriga nisbatan barcha hududlarda chakana savdo aylanmasi o'sish sur'atlari kuzatildi. Yuqori ko'rsatkichlar Bandixon (**175,4 %**), Termiz (**129,0 %**) va Muzrabot (**122,1 %**) tumanlarida qayd etildi.

CHAKANA SAVDO TOVAR AYLANMASI TARKIBI



Chakana savdo tovar aylanmasi tarkibida yirik korxonalarning tovar aylanmasi hajmi, 2020- yilga nisbatan **26,6 %** ga kamaydi va **716,6 mlrd. so'mni** tashkil qildi. Bu esa umumiy savdo hajmining **6,1 %** ulushiga to'g'ri keladi.

Yirik korxonalar , foizda



Eng yuqori ulushga ega hududlar, foizda

Jarqo'rg'on 28,9
Tovar aylanmasi hajmi, mlrd. so'm

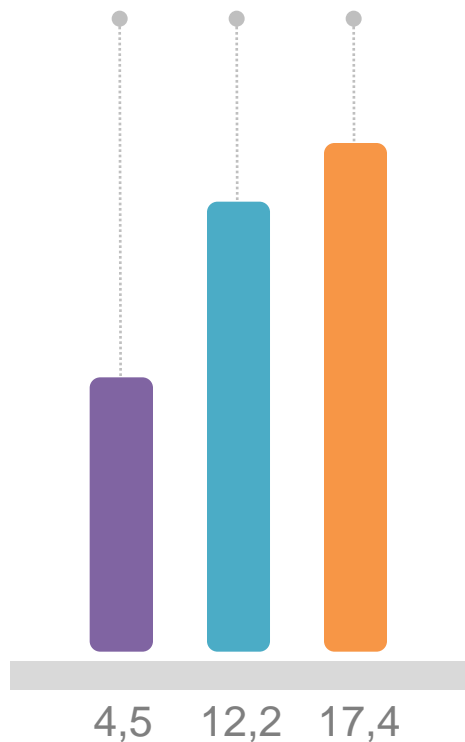
4,5

Termiz 31,8
Tovar aylanmasi hajmi, mlrd. so'm

12,2

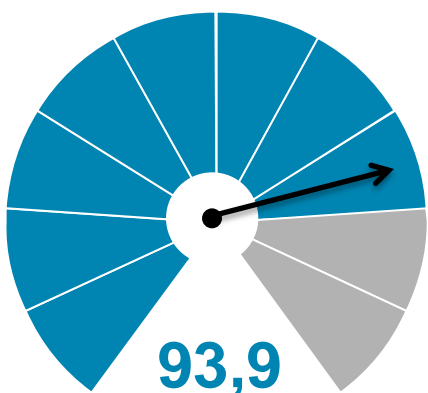
Termiz sh 417,4
Tovar aylanmasi hajmi, mlrd. so'm

17,4





CHAKANA SAVDO TOVAR AYLANMASI TARKIBI



Kichik biznes va xususiy tadbirkorlik subyektlari, foizda

Kichik biznes va xususiy tadbirkorlik subyektlarining chakana savdo tovar aylanmasi hajmi statistik hisob-kitoblarga ko'ra, **10 965,7** mlrd. so'mni tashkil etib, 2020-yilning tegishli davriga nisbatan **12,6 %** ga oshdi. Viloyat miqyosida ushbu sektorning jami chakana savdo tovar aylanmasidagi ulushi **93,9 %** ni tashkil etdi.



Kichik biznes va xususiy tadbirkorlik subyektlarining chakana savdo tovar aylanmasi yuqori ulushga ega hududlar, foizda

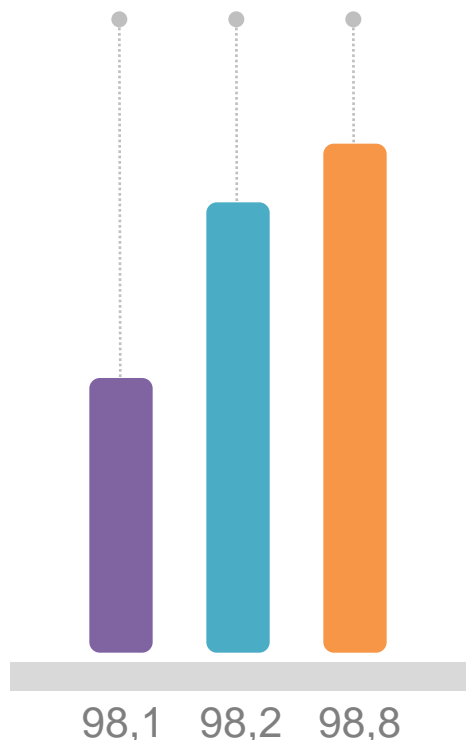
Boysun 484,4
Tovar aylanmasi hajmi, mlrd. so'm



Uzun 469,5
Tovar aylanmasi hajmi, mlrd. so'm

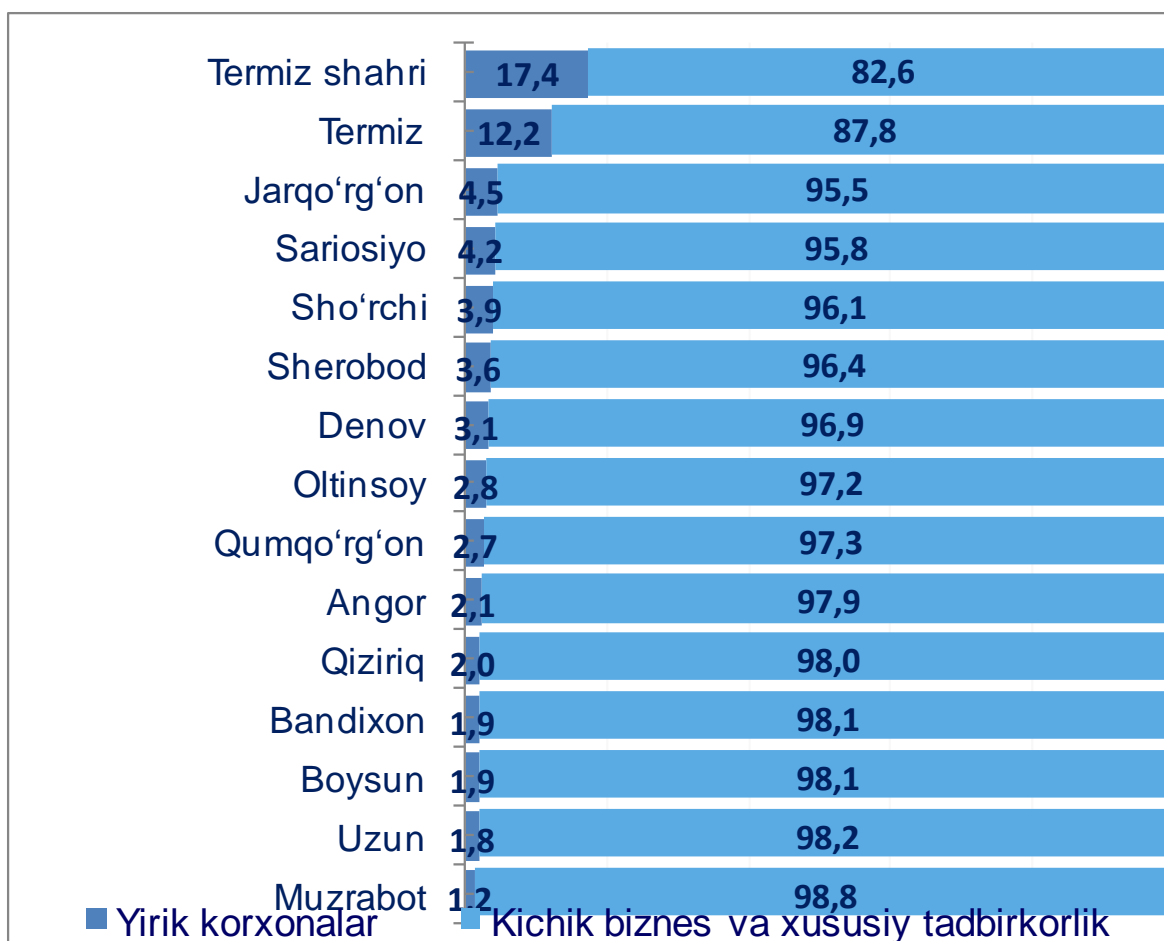


Muzrabet 489,4
Tovar aylanmasi hajmi, mlrd. so'm



CHAKANA SAVDO AYLANMASIDA YIRIK KORXONALAR, KICHIK BIZNES VA XUSUSIY TADBIRKORLIK SUBYEKTLARINING HUDUDLAR KESIMIDA ULUSHI, foizda


Tahliliy natijalarga ko'ra, chakana savdo tovar aylanmasida kichik biznes va xususiy tadbirkorlik subyektlarining ulushi bo'yicha Muzrabot (98,8 %), Uzun (98,2 %), Boysun (98,1 %), Bandixon (98,1 %) , Qiziriq (98,0 %) va Angor (97,9 %) tumanlari yetakchilik qilmoqda. Chakana tovar aylanmasi tarkibida yirik korxonalarining ulushi 6,1 % ni tashkil etib, eng katta ulush Termiz shahrida (17,4 %), Termiz (12,2 %), Jarqo'rg'on (4,5 %) va Sariosiyo (4,2 %) tumanlarida kuzatildi.



AHOLI JON BOSHIGA NISBATAN CHAKANA SAVDO TOVAR AYLANMASI HAJMI VA O'SISH SUR'ATLARI

2021- yilning yanvar-oktabr oylari holatiga ko'ra, o'rtacha aholi jon boshiga chakana savdo tovar aylanmasi **4 321,3** ming so'mni (2020- yilning mos davriga nisbatan **6,8 %** ga oshdi) tashkil etdi.

Ushbu ko'rsatkichni hududlar kesimida solishtirilganda eng yuqorisi Termiz shahri (**12 970,4** ming so'm), Denov (**7 052,3** ming so'm) va Sho'rchi (**4 688,7** ming so'm) tumanlari hissasiga to'g'ri keldi.

	Hajm, ming so'm	2020- yilga nisbatan, foizda
Surxondaryo viloyati	4 321,3	106,8
Termiz shahri	12 970,4	98,5
<i>tumanlar:</i>		
Oltinsoy	2 325,9	105,5
Angor	3 831,9	109,6
Bandixon	1 898,6	170,2
Boysun	4 174,1	105,2
Muzrabot	3 410,6	119,8
Denov	7 052,3	112,3
Jarqo'rg'on	2 856,2	106,3
Qumqo'rg'on	1 877,0	102,3
Qiziriq	3 909,0	106,2
Sariosiyo	2 178,0	103,1
Termiz	3 281,8	126,6
Uzun	2 729,8	104,5
Sherobod	3 262,2	105,7
Sho'rchi	4 688,7	103,7



Eng yuqori hajm, ming so'm

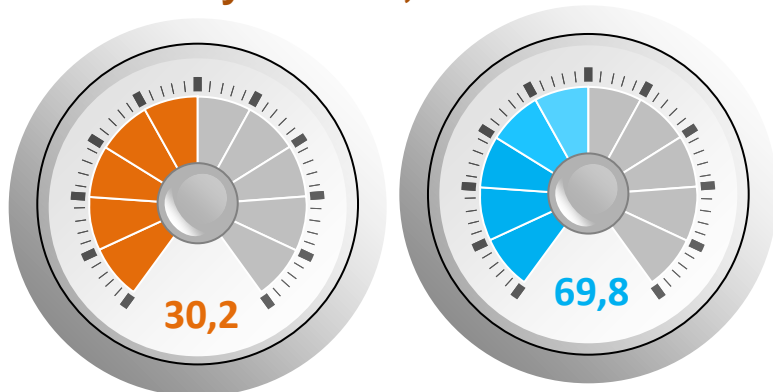


Eng quyi hajm, ming so'm

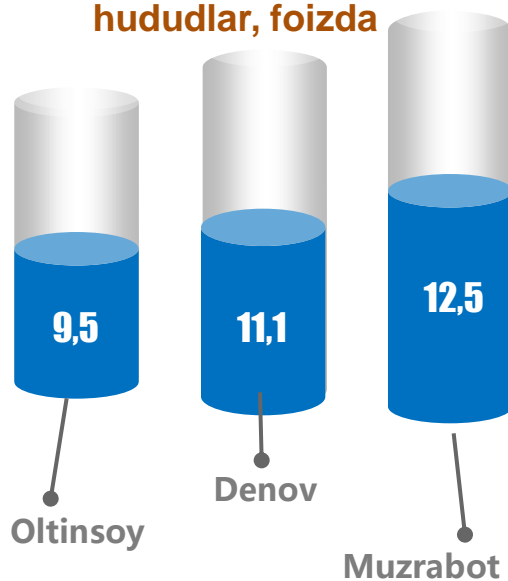
UYUSHMAGAN SAVDO TOVAR AYLANMASI

Viloyat bo'yicha 2021- yilning yanvar-oktabr oylarida uyushmagan savdo tovar aylanmasi **1 509,9** mlrd. so'mni tashkil etib, 2020- yilning mos davriga nisbatan **21,9 %** ga oshdi. Shu jumladan, 12-bozor va 12-bozor (chorva) (oylik) kuzatuvlari ma'lumotlariga asosan, dehqon bozorlarida savdo faoliyati bilan shug'ullanuvchi jismoniy shaxslarning uy xo'jaliklarida yetishtirgan mahsulotlarini sotish hajmi **456,7** mlrd. so'mni (o'zgarish sur'ati – **25,8 %**), chorva mollari va parrandalar sotuvchi jismoniy shaxslarning savdo aylanmasi hajmi **1 053,2** mlrd. so'mni (o'zgarish sur'ati **68,3 %**) tashkil etdi.

Uyushmagan savdo tovar aylanmasi, foizda



Uyushmagan savdo tovar aylanmasida ulushi katta hududlar, foizda



Tovar aylanmasi ulushi va hajmi

Uyushmagan savdo

1 509,9 mlrd. so'm, 100 %

Dehqon bozorlari

456,7 mlrd. so'm, 30,2 %

Chorva bozorlari

1 053,2 mlrd. so'm, 69,8 %

UYUSHMAGAN SAVDO AYLANMASIDA DEHQON* VA CHORVA (PARRANDA) BOZORLARINING SAVDO AYLANMASI HAJMI VA O'SISH SUR'ATLARI

2021- yilning yanvar-oktabr oylarida dehqon va chorva (parranda) bozorlarida, uy xo'jaligida yetishtirilgan qishloq xo'jaligi mahsulotlari, parrandalar va chorva mollari savdosi bilan shug'ullanuvchi jismoniy shaxslar tanlanma kuzatuv, dastlabki ma'lumotlarga ko'ra, jismoniy shaxslar tomonidan amalga oshirilgan savdo aylanmasi hajmi dehqon bozorlarida **456,7** mlrd. so'mni, chorva (parranda) bozorlarida **1 053,2** mlrd. so'mni tashkil etdi.

* Xo'jalik yurituvchi subyektlar va yakka tartibdagi tadbirkorlar (YTT)ni qo'shmagan holatda

* Jismoniy shaxslar (dehqonlar)ning uy xo'jaligida o'z kuchlari bilan yetishtirgan qishloq xo'jaligi mahsulotlari, chorva (parranda) mollari

	Jami, mlrd. so'm	2020- yilga nisbatan, foizda	Dehqon bozorlari, mlrd. so'm	2020- yilga nisbatan, foizda	Chorva (parranda) bozorlari, mlrd. so'm	2020- yilga nisbatan, foizda
Surxondaryo viloyati	1509,9	121,9	456,7	74,2	1053,2	168,3
Termiz shahri	53,8	107,1	53,8	106,9		
tumanlar:						
Oltinsoy	143,7	118,1	25,4	37,7	118,3	2,2 m
Angor	70,3	115,6	39,0	101,5	31,3	139,5
Bandixon	82,0	2,7 m	5,2	29,8	76,8	6,0 m
Boysun	117,2	130,3	34,5	98,9	82,7	150,4
Muzrabot	188,8	132,8	38,3	71,7	150,5	169,8
Denov	168,2	127,0	57,2	99,0	111,0	148,7
Jarqo'rg'on	74,3	101,7	27,3	66,1	47,0	148,5
Qumqo'rg'on	104,8	99,9	31,8	52,3	73,0	165,6
Qiziriq	100,4	124,7	20,0	85,3	80,4	140,8
Sariosiyo	130,4	100,8	27,0	36,3	103,4	187,7
Termiz	47,8	120,1	3,9	94,9	43,9	123,1
Uzun	68,8	125,2	37,4	129,0	31,4	120,8
Sherobod	40,2	125,4	30,8	107,9	9,4	2,6 m
Sho'rchi	119,2	124,0	25,1	73,1	94,1	152,4

UYUSHMAGAN SAVDO TOVAR AYLANMASI: DEHQON BOZORLARI

2021- yilning yanvar-oktabr oylarida viloyatimizning barcha hududlarida joylashgan dehqon bozorlarida qishloq xo'jaligi mahsulotlarini sotuvchi jismoniy shaxslarning tanlanma kuzatuvini o'tkazildi. Kuzatuv natijalariga ko'ra savdo aylanmasi hajmi **456,7 mlrd. so'mni** tashkil etdi. Bunda asosiy yirik hajm yangi uzilgan qishloq xo'jaligi mahsulotlari savdosiga (**189,5 mlrd. so'm**) to'g'ri keldi.



6,5 mlrd. so'm

Tuzlamalar



189,5 mlrd. so'm

Yangi uzilgan qishloq xo'jaligi mahsulotlari



12,1 mlrd. so'm

Quritilgan qishloq xo'jaligi mahsulotlari
(yong'oq, bodom, pista va boshqalarni qo'shgan holda)

47,0 mlrd. so'm



Tovuq go'shti

85,3 mlrd. so'm



Non va non mahsulotlari

19,7 mlrd. so'm



Tuxum

46,2 mlrd. so'm



Don mahsulotlari (mosh, loviya, no'xat, guruch va boshqalar)

5,1 mlrd. so'm



Ziravorlar

28,8 mlrd. so'm



Sut va sut mahsulotlari

12,7 mlrd. so'm



Chorva mollari va parrandalar uchun har xil yem-xashaklar

3,8 mlrd. so'm



Gullar, o'simlik va nihol ko'chatlari (manzarali va qishloq xo'jaligi)

UYUSHMAGAN SAVDO TOVAR AYLANMASI: CHORVA (PARRANDA) BOZORLARI, mlrd. so'm

2021- yilning yanvar-oktabr oylarida viloyatimizning barcha hududlarida joylashgan chorva (parranda) bozorlarida parrandalar va chorva mollari sotuvchi jismoniy shaxslar tanlanma kuzatuvini o'tkazildi. Kuzatuv natijalariga ko'ra savdo aylanmasi hajmi **1 053,2** mlrd. so'mni tashkil etdi. Bunda har xil yoshdagi qora mollar savdosi **733,2** mlrd. so'mni, qo'y va echkilar **305,8** mlrd. so'mni, otlar **6,9** mlrd. so'mni, parrandalar **7,3** mlrd. so'mni tashkil etdi.



UMUMIY OVQATLANISH KORXONALARI SAVDO AYLANMASIDA YIRIK KORXONALAR, KICHIK BIZNES VA XUSUSIY TADBIRKORLIK SUBYEKTLARINING HAJMI VA O'SISH SUR'ATLARI

2021- yilning yanvar-oktabr oylarida chakana savdo tovar aylanmasi tarkibida ovqatlanish tashkilotlarining savdo aylanmasi **1,5 %** ni tashkil etib, **180,8** mlrd. so'mga yetdi va 2020- yilga nisbatan **4,9 %** ga oshdi. Bunda jami savdo aylanmasining **90,9 %** ulushi kichik biznes va xususiy tadbirkorlik subyektlari hissasiga to'g'ri kelmoqda.

	Jami, mlrd. so'm	2020- yilga nisbatan, foizda	Yirik korxonalar, mlrd. so'm	2020- yilga nisbatan, foizda	Kichik biznes va xususiy tadbirkorlik, mlrd. so'm	2020- yilga nisbatan, foizda
Surxondaryo viloyati	180,8	104,9	16,4	87,1	164,4	107,6
Termiz shahri	59,5	107,4	0,2	100,8	59,3	107,4
<i>tumanlar:</i>						
Oltinsoy	2,5	105,5	-	-	2,5	105,5
Angor	5,4	105,0	-	-	5,4	105,0
Bandixon	0,9	136,2	-	-	0,9	136,2
Boysun	4,1	105,7	-	-	4,1	105,7
Muzrabot	5,4	106,3	-	-	5,4	106,3
Denov	29,7	106,4	-	-	29,7	106,4
Jarqo'rg'on	5,6	111,9	-	-	5,6	111,9
Qumqo'rg'on	5,0	106,6	-	-	5,0	106,6
Qiziriq	3,1	108,2	-	-	3,1	108,2
Sariosiyo	19,1	79,6	13,6	79,9	5,5	105,8
Termiz	17,5	113,8	1,6	2,1 m	15,9	108,7
Uzun	6,2	127,9	1,0	-	5,2	106,1
Sherobod	10,1	110,6	-	-	10,1	110,6
Sho'rchi	6,7	110,8	-	-	6,7	110,8

MULKCHILIK SHAKLI BO'YICHA UMUMIY OVQATLANISH KORXONALARI SAVDO AYLANMASI

2020- yil yanvar-
oktabr



0,1 %



99,9 %

2021- yil yanvar-
oktabr



0,1 %



99,9 %

 Nodavlat mulki

 Davlat mulki

2020- yilning mos davri bilan solishtirilganda davlat mulki bo'lgan umumiy ovqatlanish korxonalarining jami tovar aylanmasidagi ulushi **1,5 %** ni tashkil etgan.

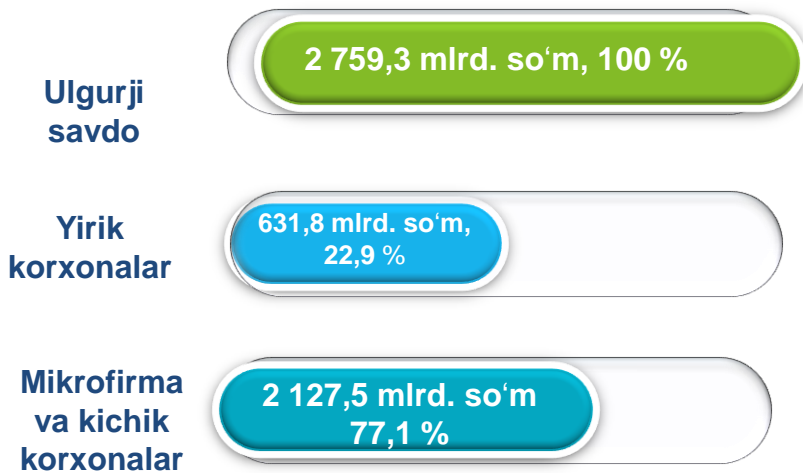
Umumiy ovqatlanish korxonalarini savdo aylanmasi **180 827,3** mln. so'm (o'zgarish sur'ati **104,9 %**) va mulkchilik shakllari bo'yicha **180 626,0** mln. so'm nodavlat mulkka (**99,9 %**) hamda **201,3** mln. so'm (**0,1 %**) davlat mulkiga to'g'ri keldi

	Jami, mln. so'm	Ulushi, foizda	Nodavlat mulk, mln. so'm	Ulushi, foizda	Davlat mulki, mln. so'm	Ulushi, foizda
Surxondaryo viloyati	180 827,3	100,0	180 626,0	99,9	201,3	0,1
Termiz shahri	59 501,3	32,9	59 300,0	99,7	201,3	0,3
<i>tumanlar:</i>						
Oltinsoy	2 468,6	1,4	2 468,6	100,0	-	-
Angor	5 392,6	3,0	5 392,6	100,0	-	-
Bandixon	906,0	0,5	906,0	100,0	-	-
Boysun	4 065,9	2,2	4 065,9	100,0	-	-
Muzrabot	5 411,9	3,0	5 411,9	100,0	-	-
Denov	29 738,5	16,4	29 738,5	100,0	-	-
Jarqo'rg'on	5 641,2	3,1	5 641,2	100,0	-	-
Qumqo'rg'on	4 984,3	2,8	4 984,3	100,0	-	-
Qiziriq	3 121,4	1,7	3 121,4	100,0	-	-
Sariosiyo	19 127,8	10,6	19 127,8	100,0	-	-
Termiz	17 515,4	9,7	17 515,4	100,0	-	-
Uzun	6 157,9	3,4	6 157,9	100,0	-	-
Sherobod	10 074,0	5,6	10 074,0	100,0	-	-
Sho'rchi	6 720,5	3,7	6 720,5	100,0	-	-

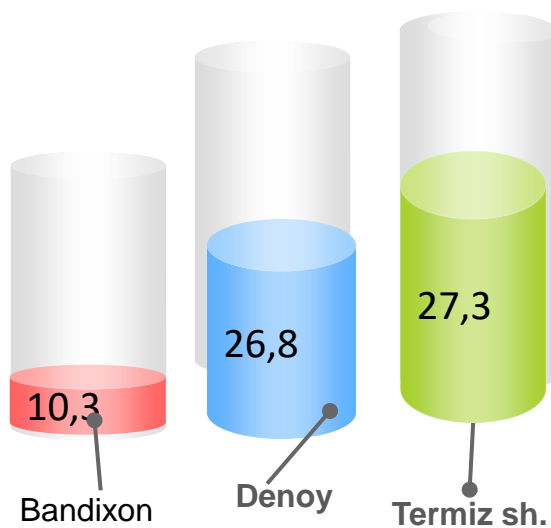
ULGURJI SAVDO TOVAR AYLANMASI

Viloyat bo'yicha 2021- yilning yanvar-oktabr oylarida ulgurji savdo tovar aylanmasi **2 759,3** mlrd. so'mni tashkil etib, 2020- yilning mos davriga nisbatan **6,0 %** kamaydi. Shu jumladan, kichik biznes va xususiy tadbirkorlik subyektlarining savdo tovar aylanmasi **2 127,5** mlrd. so'mni (**9,9 %** ga oshdi) tashkil etdi. Viloyat miqyosida ushbu sektorning jami ulgurji savdo tovar aylanmasidagi ulushi **77,1 %** ni tashkil etdi.

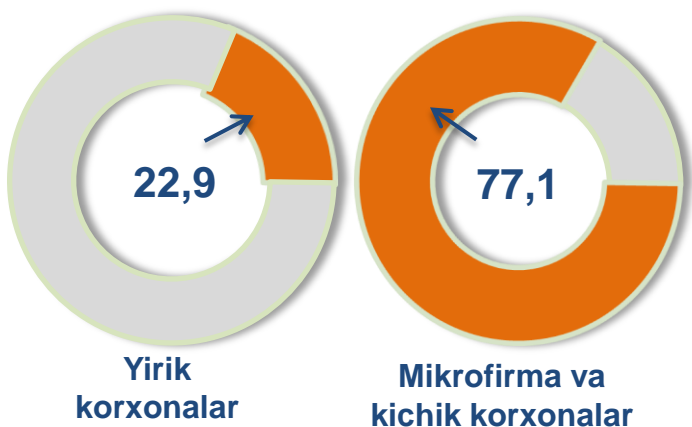
Savdo aylanmasi hajmi va ulushi



Eng yuqori ulushga ega hududlar, % da



Ulgurji savdo tovar aylanmasi, foizda



ULGURJI SAVDO AYLANMASIDA YIRIK KORXONALAR VA KICHIK BIZNES SUBYEKTLARINING HAJMI VA O‘SISH SUR‘ATLARI

Ulgurji savdo tovar aylanmasida yuqori o‘shish sur‘atlariga ega yirik korxonalar Termiz (221,2 %), Sho‘rchi (128,3 %), Denov (128,1 %) va Boysun (104,3 %) tumanlarida kuzatildi.

	Jami, mlrd. so‘m	2020- yilga nisbatan, foizda	Yirik korxonalar, mlrd. so‘m	2020- yilga nisbatan, foizda	Mikrofirma va kichik korxonalar, mlrd. so‘m	2020- yilga nisbatan, foizda
Surxondaryo viloyati	2759,4	94,0	631,8	63,2	2127,6	109,9
Termiz shahri	753,4	101,5	222,0	83,4	531,4	111,5
<i>tumanlar:</i>						
Oltinsoy	74,6	85,6	25,1	60,6	49,5	108,4
Angor	17,2	74,7	0,3	4,1	16,9	110,5
Bandixon	284,0	106,0	0,3	4,3	283,7	108,7
Boysun	30,0	108,0	1,4	104,3	28,6	108,2
Muzrabot	59,2	65,6	25,9	43,4	33,3	109,1
Denov	739,8	113,8	147,9	128,1	591,9	110,7
Jarqo‘rg‘on	126,8	49,9	30,6	18,5	96,2	108,6
Qumqo‘rg‘on	161,0	78,2	87,5	63,5	73,5	108,0
Qiziriq	21,4	29,6	0,8	1,4	20,6	109,1
Sariosiyo	84,8	58,1	2,2	3,1	82,6	107,8
Termiz	180,9	112,9	13,8	2,2 m	167,1	108,5
Uzun	28,0	89,9	0,4	6,8	27,6	109,0
Sherobod	71,0	102,8	21,2	92,5	49,8	108,0
Sho‘rchi	127,3	115,6	52,4	128,3	74,9	108,1