

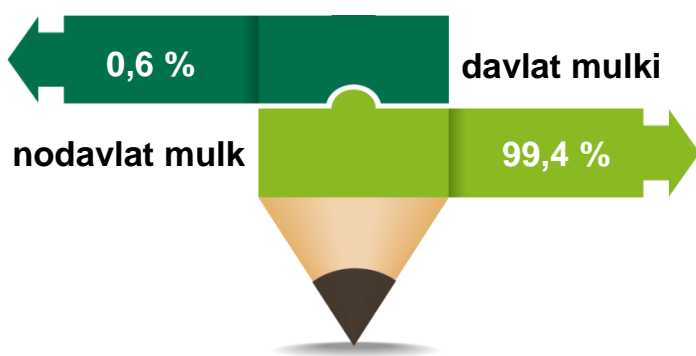
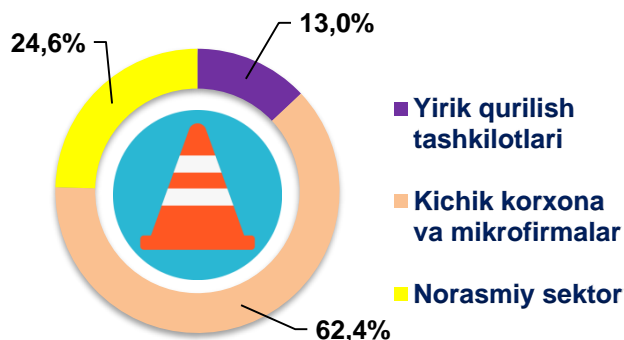
2021- yilning yanvar-oktabr oylari uchun Surxondaryo viloyatida qurilish ishlari



Joriy yilning yanvar-oktabr oylarida Surxondaryo viloyatida jami **4 568,9** mlrd. so'mlik qurilish ishlari bajarilib, o'sish sur'ati 2020- yilning yanvar-oktabr oylariga nisbatan **110,1 %** ni tashkil etdi.

Qurilish ishlari hajmining tarkibi

Qurilish ishlari hajmi yirik qurilish tashkilotlari, kichik korxonalar va mikrofirmalar hamda norasmiy sektorlarda amalga oshirilgan ishlar tarkibi bo'yicha shakllanadi.



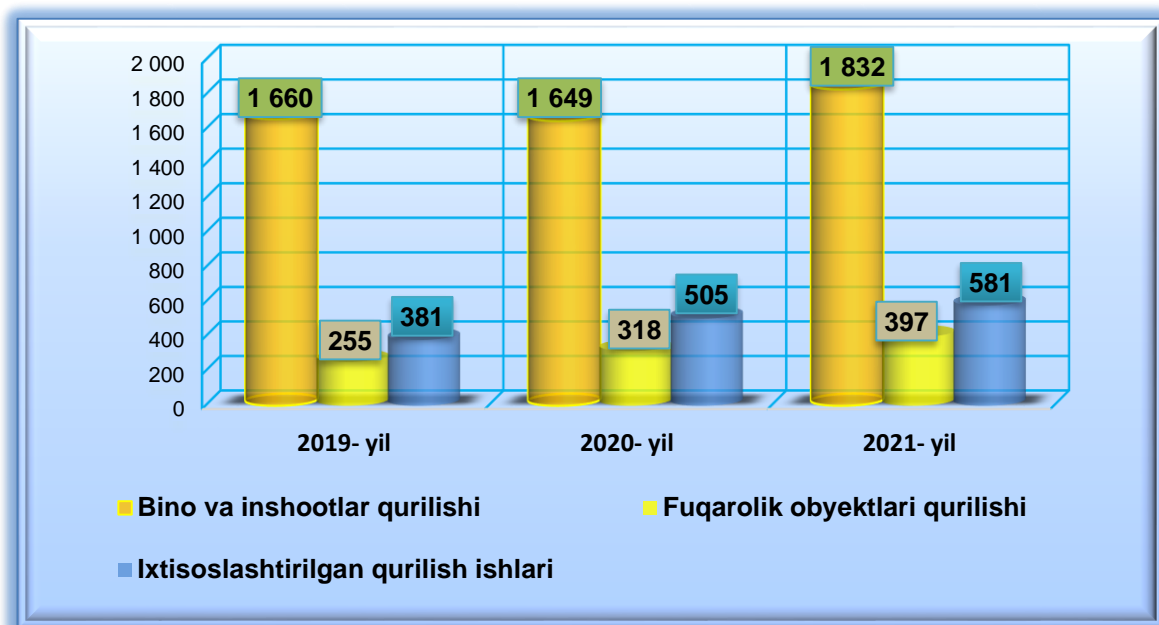
Amalga oshirilgan qurilish ishlari mulkchilik shakli, davlat va nodavlat bo'lgan korxonalar va tashkilotlar tarkibi bo'yicha bo'linadi.

Ma'lumot uchun: qurilish ishlari hajmi bu – o'z kuchi bilan bajarilgan qurilish ishlari, yangi qurilish, kapital va joriy ta'mirlash hamda boshqa pudrat qurilish ishlari natijasidir.



Qurilish ishlari bo'yicha faoliyat ko'rsatayotgan korxonalar va tashkilotlar soni, 2021- yil 1- noyabr holatiga ko'ra, birlikda

2021- yilning 1- noyabr holatiga ko'ra, qurilish sohasida korxonalar va tashkilotlar soni 2 810 tani tashkil etib, o'tgan yilning mos davriga nisbatan 338 taga oshdi.



Jami qurilish sohasidagi korxonalar va tashkilotlar soni ko'payishining asosiy omili bu bino va inshootlar qurilish ishlarining o'tgan yilga nisbatan **111,1 %** ga (jami qurilishdagi ulushi **65,2 %**), fuqarolik obyektlarini qurilish **124,8 %** ga (jami qurilishdagi ulushi **14,1 %**), ixtisoslashtirilgan qurilish ishlarining **115,0 %** ga (jami qurilishdagi ulushi **20,7 %**) o'sishidir.

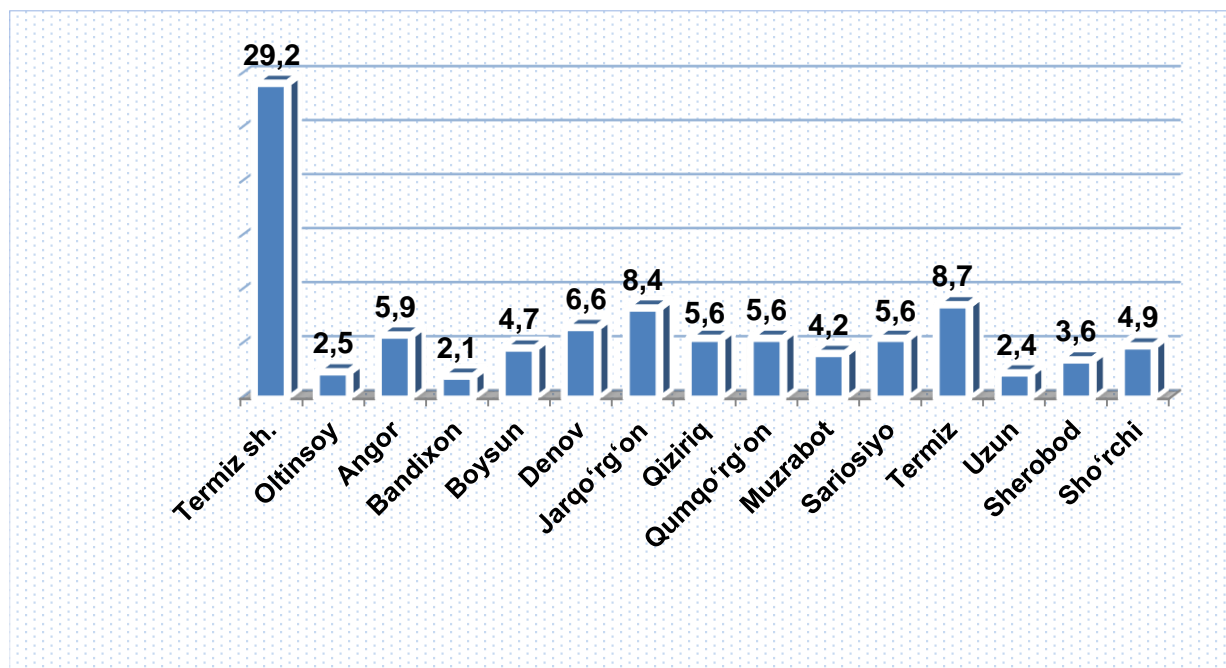


Surxondaryo viloyatida faoliyat ko'rsatayotgan qurilish korxonalari soni (birlikda)

	holatiga ko'ra:		O'tgan yilga nisbatan, % da
	01.11.2020- yil	01.11.2021- yil	
Surxondaryo viloyatii	2 472	2 810	113,7
Termiz sh.	721	821	113,9
tumanlar:			
Oltinsoy	54	71	131,5
Angor	143	167	116,8
Bandixon	38	58	152,6
Boysun	154	133	86,4
Denov	141	186	131,9
Jarqo'rg'on	203	236	116,3
Qiziriq	144	157	109,0
Qumqo'rg'on	153	156	102,0
Muzrabot	112	118	105,4
Sariosiyo	136	158	116,2

Termiz	221	244	110,4
Uzun	51	66	129,4
Sherobod	82	101	123,2
Sho'rchi	119	138	116,0

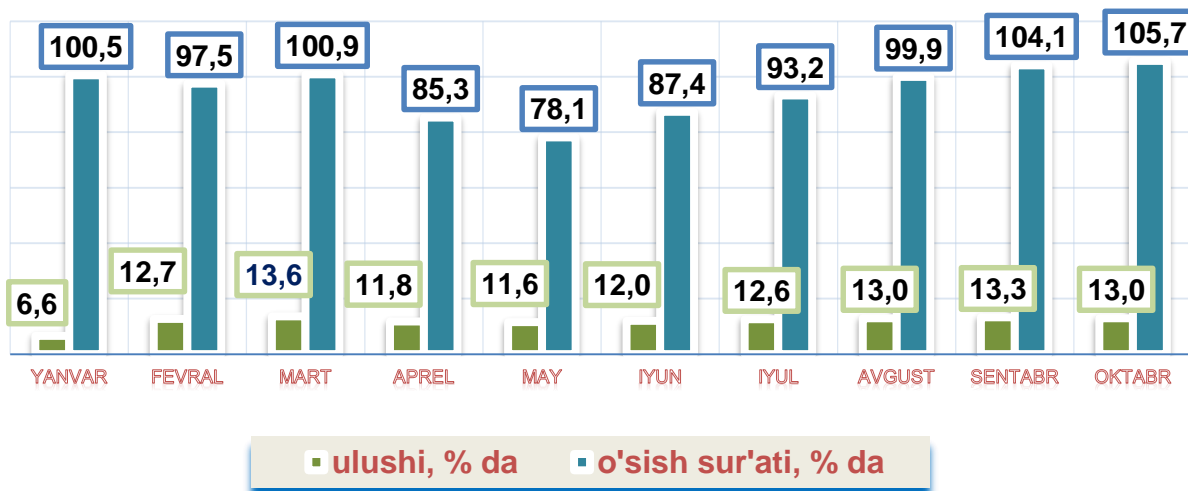
**Surxondaryo viloyatida faoliyat ko'rsatayotgan
qurilish korxonalari soni,
01.11.2021- yil holatiga ko'ra (ulushi, % da)**



Ma'lumot uchun: viloyatda soni bo'yicha eng ko'p ulushga ega bo'lgan qurilish korxonalari Termiz sh. (29,2 %), Termiz tumani (8,7 %) va Jarqo'rg'on (8,4 %) tumanlarida qayd etildi.

Joriy yilning yanvar-oktabr oylarida, jami qurilish ishlari hajmi tarkibida yirik qurilish tashkilotlari tomonidan bajarilgan qurilish ishlari hajmi **595,3** mlrd. soʻmni tashkil etdi. Qurilish ishlari 2020- yilning yanvar-oktabr oylariga nisbatan **105,7 %** ga bajarilgan boʻlib, jami qurilish ishlari hajmidagi ulushi 2020- yilning mos davridagi koʻrsatkich darajasidan **0,6 %** punktga kamayib, **13,0 %** ni tashkil etdi.

2021- yilning yanvar- oktabr oylarida yirik qurilish tashkilotlari tomonidan bajarilgan qurilish ishlari hajmi

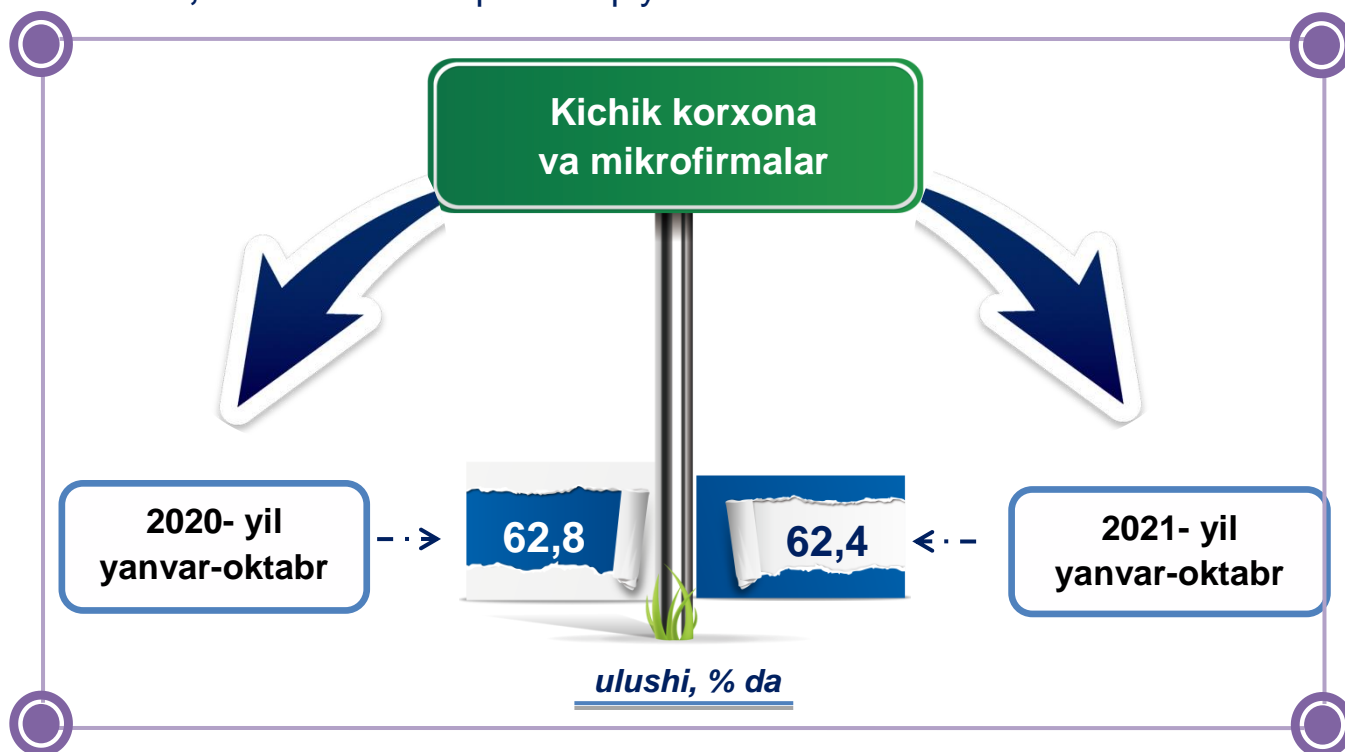


Ma'lumot uchun: yirik qurilish tashkilotlari tomonidan bajarilgan qurilish ishlarining jami qurilish ishlari hajmidagi eng koʻp ulushi Sariosiyo tuman (tumandagi jami qurilish ishlari hajmining **60,6 %** i yoki 2020- yilning yanvar-oktabr oylariga nisbatan **96,8 %**), Qumqoʻrgʻon (hududdagi jami qurilish ishlari hajmining **18,7 %** i yoki oʻtgan yilning mos davriga nisbatan **101,5 %**), va Termiz shahar (hududdagi jami qurilish ishlari hajmining **5,7 %** i, yoki oʻtgan yilning mos davriga nisbatan **200,6 %**) ga toʻgʻri keldi.



Qurilish ishlarining umumiy hajmida kichik korxonalar va mikrofirmalar ulushi

Kichik korxonalar va mikrofirmalar tomonidan bajarilgan qurilish ishlari hajmi 2021- yilning yanvar-oktabr oylarida qurilish ishlarini bajarilgan boshqa tashkilotlarga nisbatan oshganligi kuzatildi. Ular hissasiga jami qurilish ishlari hajmining **62,4 %** i to'g'ri kelib, 2020- yilning yanvar-oktabr oylari ko'rsatkichiga nisbatan **0,4 %** punktga kamaydi. Shuningdek, ular hissasiga to'g'ri kelgan qurilish ishlari hajmi 2020- yilning mos davriga nisbatan **109,5 %** ni tashkil etgan holda **2 849,3** mlrd. so'm miqdorida qayd etildi.



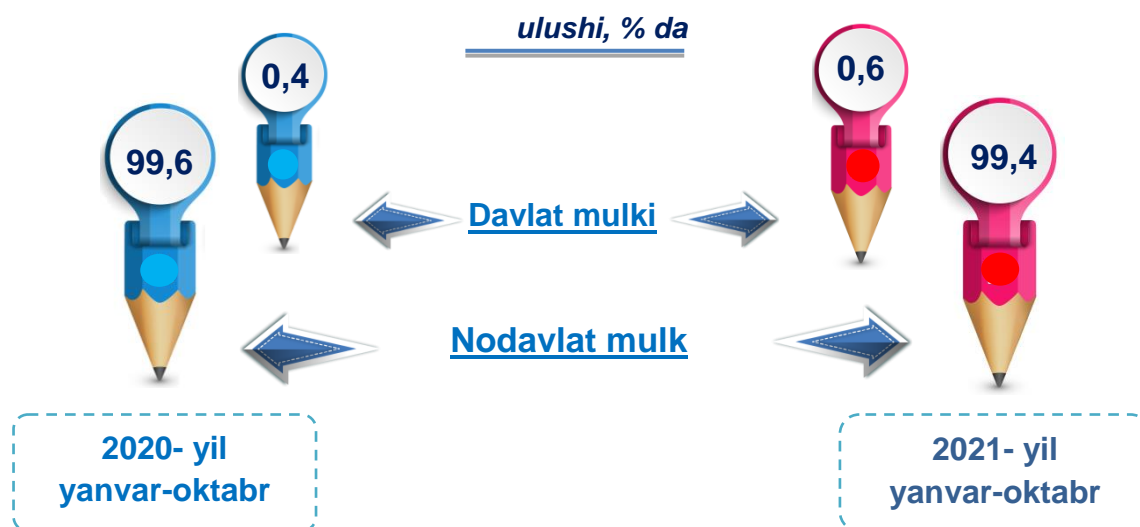
Norasmiy sektor hissasiga to'g'ri kelgan qurilish ishlari ulushi **24,6 %** ni tashkil etdi yoki **1 124,3** mlrd. so'm miqdorida qayd etildi. 2020- yilning yanvar-oktabr oylariga nisbatan **114,0 %** ni tashkil etdi.

**Qurilish ishlarining umumiy hajmida
norasmiy sektor**



Davlat mulkchiligidagi tashkilotlar tomonidan jami **26,6** mlrd. so'm yoki Nodavlat mulkchilikdagi tashkilotlar tomonidan esa **4 542,3** mlrd. so'm qurilish ishlari bajarilib, ularning viloyatdagi ulushi mos ravishda **0,6 %** va **99,4 %** ni tashkil etdi.

**Mulkchilik shakli davlat va nodavlat bo'lgan tashkilotlar
tomonidan bajarilgan qurilish ishlari**





**2021- yilning yanvar-oktabr oylarida
hududlar kesimida mulkchilik shakllari
bo'yicha bajarilgan qurilish ishlari**

	Qurilish ishlari hajmi, mlrd. so'm	Davlat mulki		Nodavlat mulk	
		mlrd. so'm	ulushi % da	mlrd. so'm	ulushi % da
Surxondaryo viloyati	4 568,9	26,6	0,6	4 542,3	99,4
Termiz sh.	1 137,6	26,6	2,3	1 111,0	97,7
tumanlar:					
Oltinsoy	75,3	-	-	75,3	100,0
Angor	166,2	-	-	166,2	100,0
Bandixon	66,7	-	-	66,7	100,0
Boysun	240,0	-	-	240,0	100,0
Denov	341,2	-	-	341,2	100,0
Jarqo'rg'on	276,7	-	-	276,7	100,0
Qiziriq	104,9	-	-	104,9	100,0
Qumqo'rg'on	195,9	-	-	195,9	100,0
Muzrabot	309,8	-	-	309,8	100,0
Sariosiyo	663,0	-	-	663,0	100,0
Termiz	447,7	-	-	447,7	100,0
Uzun	182,5	-	-	182,5	100,0
Sherobod	251,3	-	-	251,3	100,0
Sho'rchi	110,1	-	-	110,1	100,0

**Umumiy hajmdan yangi qurilish, rekonstruksiya, kengaytirish,
texnik qayta qurollantirish ishlari ulushi
2021- yil yanvar-oktabr**

Bajarilgan qurilish ishlarining katta qismi yangi bino va inshootlarni qurishga tegishli. Jami qurilish ishlarining 78,8 % i yoki **3 600,7** mlrd. so'm qurilish ishlari aynan iqtisodiyotda yangi ishlab chiqarish quvvatlari, turar-joy va boshqa ijtimoiy obyektlarni yaratishga qaratilgan.

78,8 %

Yirik qurilish tashkilotlari bo'yicha yangi qurilish hisobidan **527,9** mlrd. so'mlik ishlar bajarildi yoki jami yirik qurilish korxonalarining yangi qurilish ishlaridagi ulushi 88,7 % ni tashkil etdi

88,7 %

Kichik korxonalar va mikrofirmalar bo'yicha yangi qurilish hisobidan **2 076,7** mlrd. so'm yoki jami kichik korxonalar va mikrofirmalarning yangi qurilish ishlaridagi ulushi 72,9 % ni tashkil etdi.

72,9 %

Yangi qurilish ishlari hajmida norasmiy sektor hissasi **996,1** mlrd. so'm yoki ularning jamiga nisbatan ulushi 88,6 % ni tashkil etdi.

88,6 %

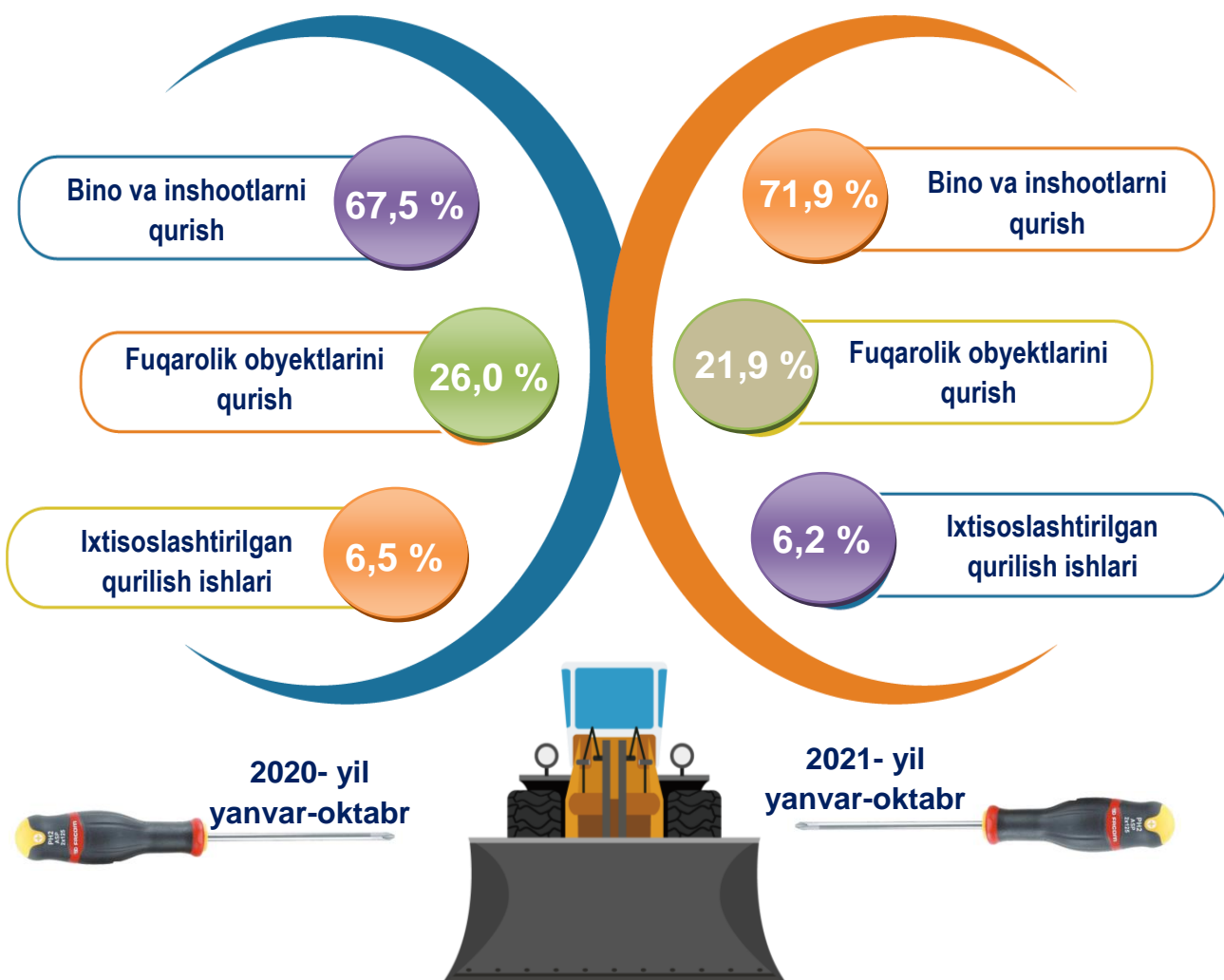


**2021- yilning yanvar-oktabr oylarida
hududlar kesimidagi qurilish ishlari**

	Qurilish ishlari hajmi (mlrd. so'm)	O'sish sur'ati, % da	Umumiy hajmga nisbatan, % da
Surxondaryo viloyati	4 568,9	110,1	100,0
Termiz sh.	1 137,6	108,0	24,9
tumanlar:			
Oltinsoy	75,3	135,5	1,6
Angor	166,2	122,9	3,6
Bandixon	66,7	120,1	1,5
Boysun	240,0	109,7	5,2
Denov	341,2	128,4	7,5
Jarqo'rg'on	276,7	112,7	6,1
Qiziriq	104,9	105,4	2,3
Qumqo'rg'on	195,9	112,0	4,3
Muzrabot	309,8	114,0	6,8
Sariosiyo	663,0	105,7	14,5
Termiz	447,7	103,8	9,8
Uzun	182,5	103,5	4,0
Sherobod	251,3	105,9	5,5
Sho'rchi	110,1	106,8	2,4

**Viloyatda iqtisodiy faoliyat turlari bo'yicha
qurilish ishlari**

ulushi, % da



Ma'lumot uchun: Iqtisodiy faoliyat turlari bo'yicha qurilish ishlarining asosiy qismi qurilish, turar joy va yashash uchun mo'ljallangan hamda yashash uchun mo'ljallangan binolar qurish bo'yicha amalga oshirilgan qurilish ishlaridan tashkil topdi.



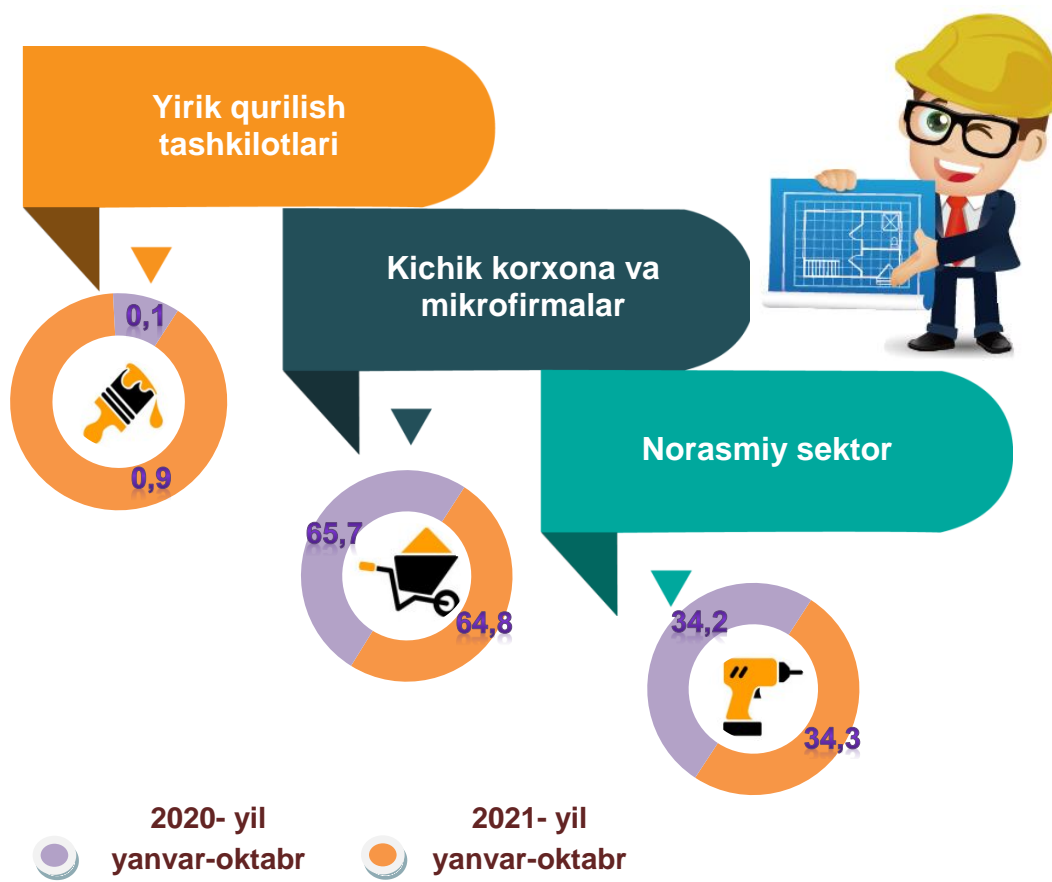
Bino va inshootlar qurilishi

Bino va inshootlarni qurish bo'yicha qurilish ishlari tarkibida yirik qurilish tashkilotlari tomonidan bajarilgan qurilish ishlari ulushi **0,9 %** ni tashkil etib, 2020- yilning yanvar-oktabr oylaridagi ko'rsatkichga nisbatan **0,8 %** punktga ko'paydi.

Ushbu faoliyat turida kichik korxonalar va mikrofirmalar hissasiga to'g'ri kelgan ulush 2020- yilning yanvar-oktabr oylaridagi ko'rsatkichga nisbatan **0,8 %** punktga kamayib, **64,8 %** ni tashkil etdi.

Norasmiy sektorning ulushi esa 2020- yilning yanvar-oktabr oylaridagi ko'rsatkichga nisbatan **0,1 %** punktga ko'payib, **34,3 %** ni tashkil etdi.

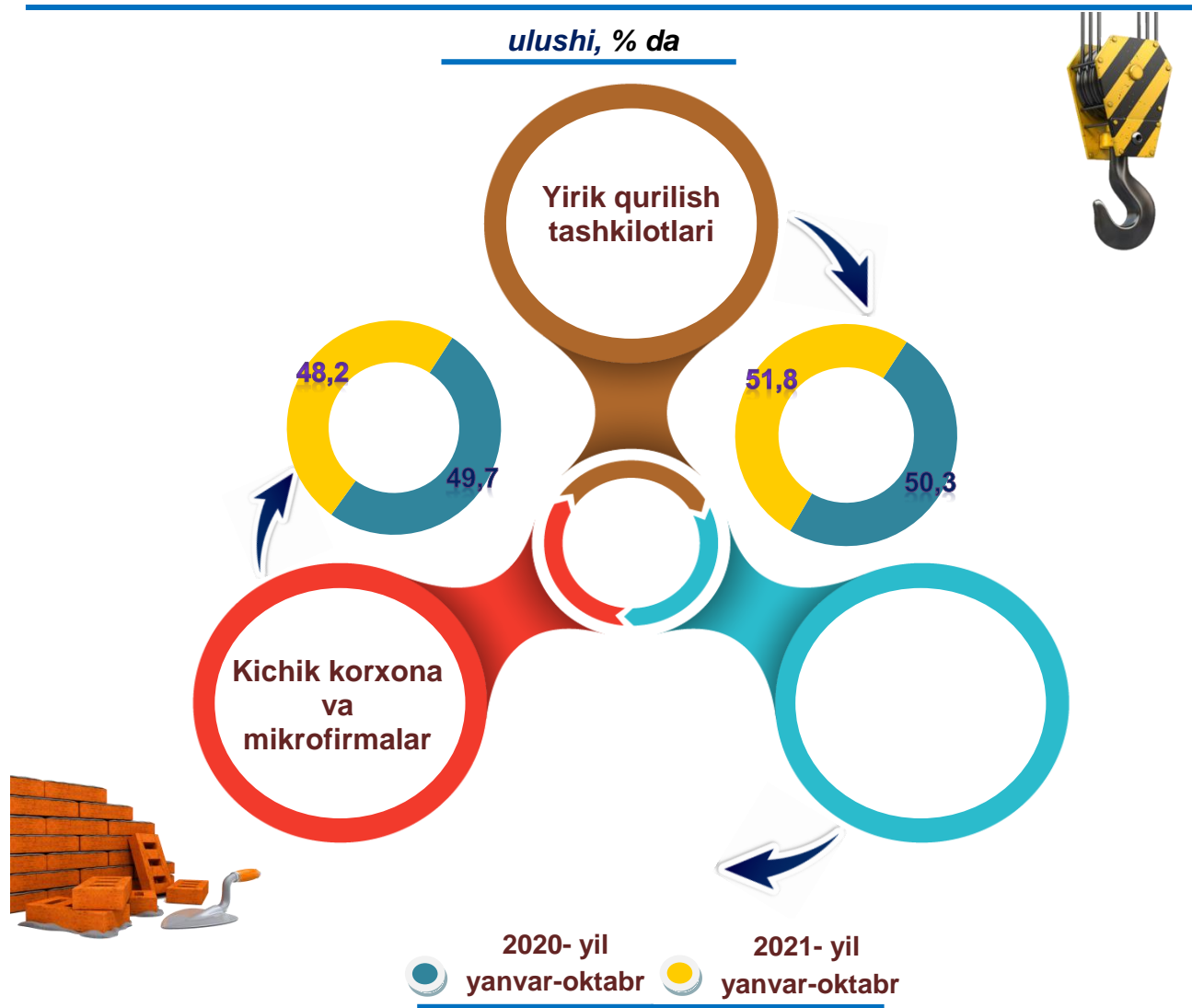
ulushi, % da



Fuqarolik obyektlarini qurish bo'yicha qurilish ishlari

Fuqarolik obyektlarini qurish bo'yicha yirik qurilish tashkilotlari tomonidan bajarilgan qurilish ishlari hajmining ulushi **51,8 %** ni tashkil etdi va 2020- yilning yanvar-oktabr oylariga nisbatan **1,5 %** punktga ko'paydi.

Shuningdek, kichik korxonalar va mikrofirmalar ulushi mos ravishda **48,2 %** (1,5 % punktga kamayish) ni tashkil etdi.

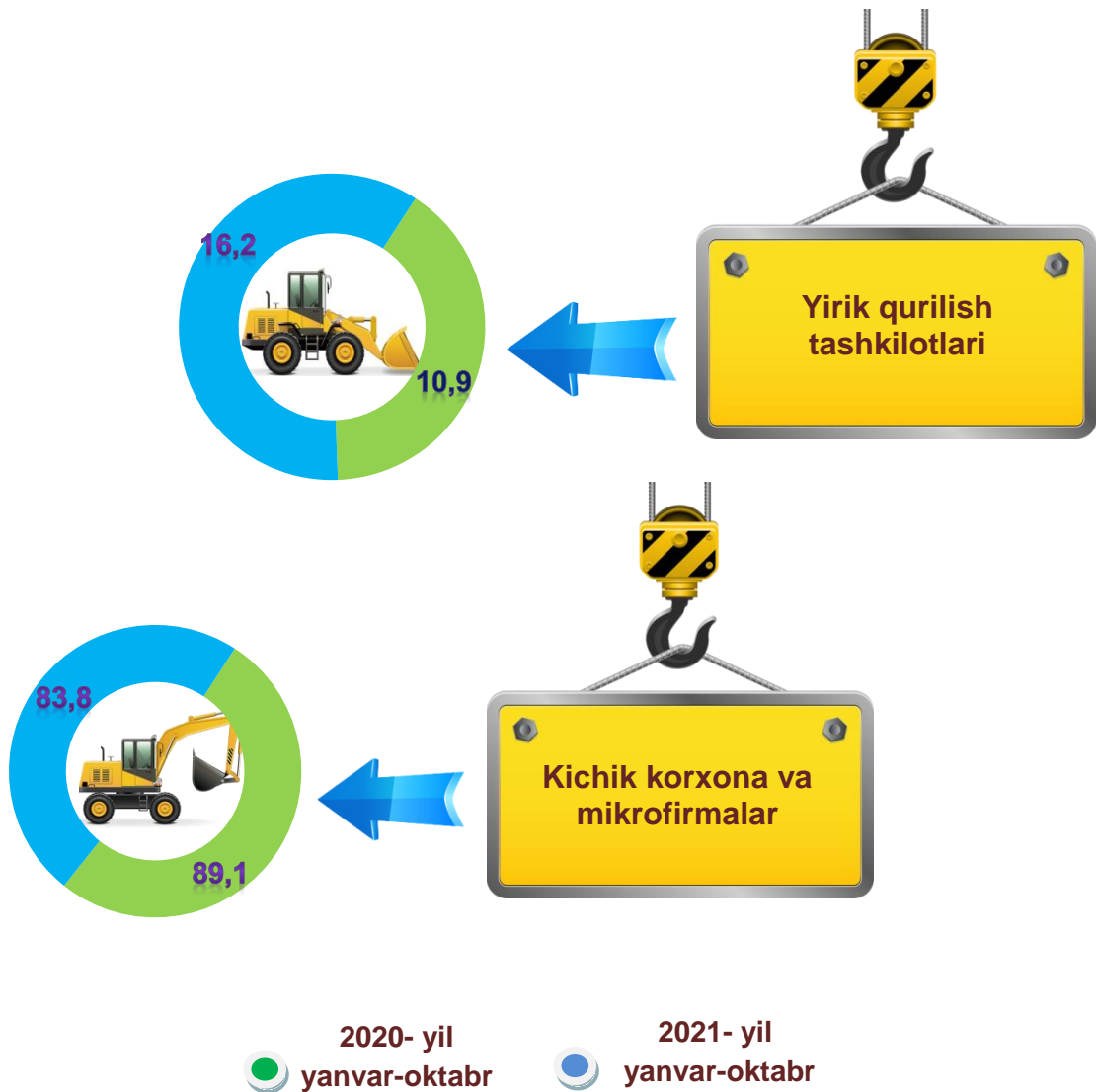




Ixtisoslashtirilgan qurilish ishlari

Ixtisoslashtirilgan qurilish ishlari tarkibida yirik qurilish tashkilotlari tomonidan bajarilgan qurilish ishlari hajmining ulushi 2020- yilning yanvar-oktabr oylariga nisbatan **5,3 %** punktga ko'paydi va **16,2 %** ni tashkil etdi. Qolgan **83,8 %** i kichik korxonalar va mikrofirmalar hissasiga to'g'ri kelib, 2020- yilning yanvar-oktabr oylariga nisbatan **5,3 %** punktga kamaydi.

ulushi, % da



2021- yilning yanvar-oktabr oylarida
tumanlar kesimidagi qurilish ishlari

mlrd. so'm

Termiz sh.
1 137,6



Sariosiyo
663,0



Termiz
447,7



Denov
341,2



Ma'lumot uchun: qurilish ishlarining eng yuqori hajm ko'rsatkichi Termiz sh. (1 137,6 mlrd. so'm), Sariosiyo (663,0 mlrd. so'm), Termiz (447,7 mlrd. so'm), Denov (341, mlrd. so'm) tumanlariga to'g'ri keladi.



**Surxondaryo viloyati statistika boshqarmasi
Investitsiya va qurilish statistikasi
bo'limi**

Tel.: 76 225-65-59