



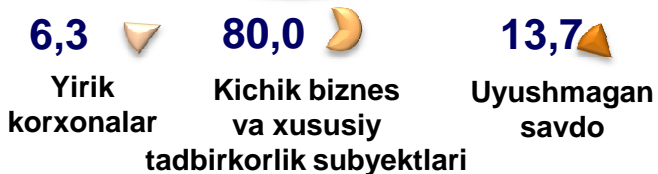
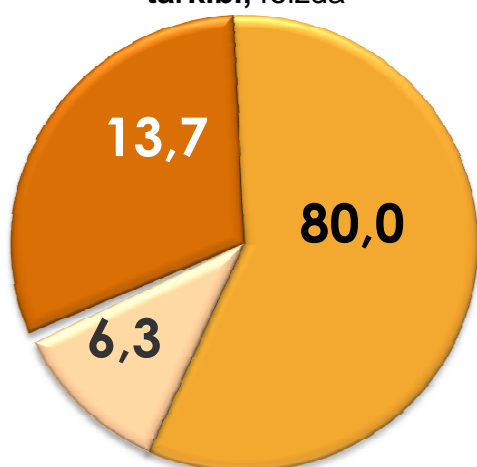
SURXONDARYO VILOYATI CHAKANA VA ULGURJI SAVDO TOVAR AYLANMASI

*2021- yil yanvar- sentabr holatiga ko'ra
dastlabki ma'lumot*

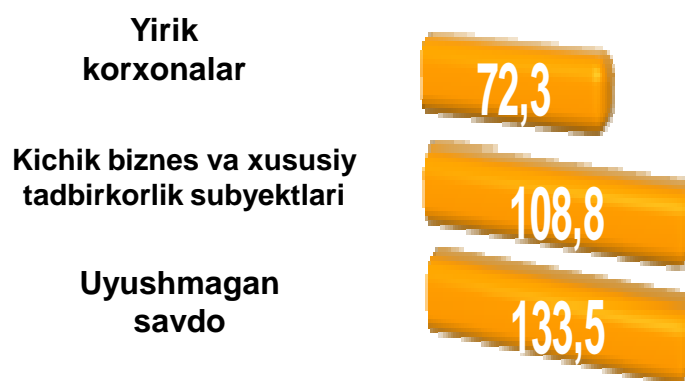


Viloyat bo'yicha 2021- yilning yanvar-sentabr oylarida chakana savdo tovar aylanmasi **10 171,7** mlrd. so'mni tashkil etib, 2020- yilning mos davriga nisbatan **8,1 %** ga oshdi. Shu jumladan, yirik korxonalar tovar aylanmasi **635,9** mlrd. so'mni (o'sish sur'ati – **72,3 %**), kichik biznes va xususiy tadbirkorlik subyektlarining tovar aylanmasi **8 137,9** mlrd. so'mni (o'sish sur'ati – **108,8 %**), uyushmagan savdo tovar aylanmasi **1 397,9** mlrd. so'mni (o'sish sur'ati – **133,5 %**) tashkil etdi.

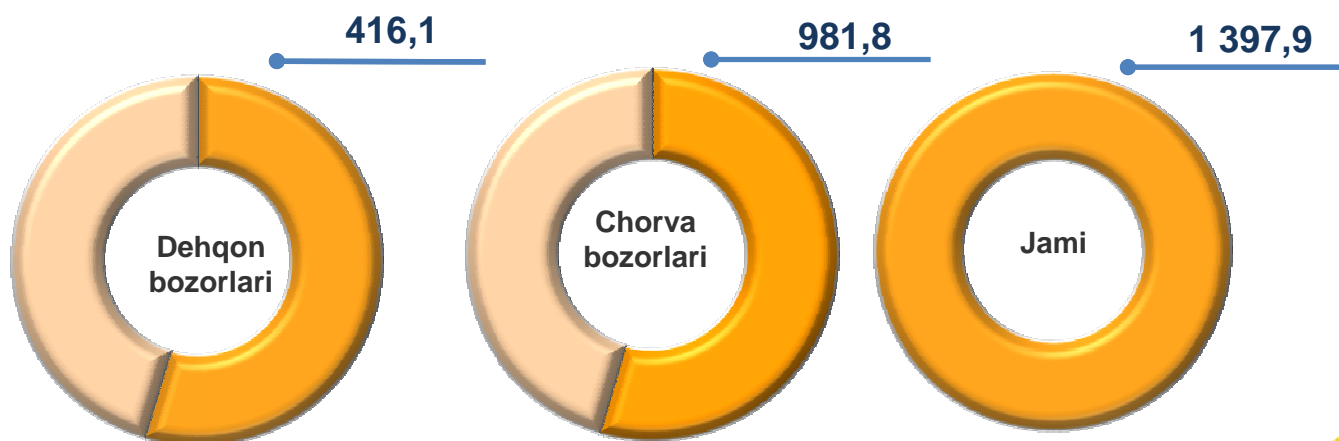
Chakana savdo aylanmasi tarkibi, foizda



O'sish sur'atlari, foizda



Uyushmagan savdo, mlrd. so'm



HUDUDLAR KESIMIDA CHAKANA SAVDO TOVAR AYLANMASI, mlrd. so'm

ENG YUQORI ULUSH

Denov
2 357,8

Viloyat chakana savdo tovar aylanmasida eng yuqori ulushni Denov tumani 23,2 % ulush bilan 2 357,8 mlrd. so'mni tashkil etdi.

Termiz sh.
2 132,8

Sho'rchi
885,5

Sherobod
567,4

Jarqo'rg'on
552,3

Angor
453,5

Boysun
439,5

Muzrabot
420,0

Sariosiyo
415,1

Uzun
413,4

Qumqo'rg'on
403,4

Qiziriq
401,6

Oltinsoy
377,2

Termiz
225,8

Bandixon
126,9

UMUMIY MA'LUMOT


2021- yilning yanvar-sentabr oylarida chakana savdo tovar aylanmasi

10 171,7 mlrd. so'mni tashkil etib, 2020- yilning mos davriga nisbatan **108,1 %** ni tashkil etdi.

Viloyatimizning barcha hududlarida chakana savdo aylanmasi 2020- yilga nisbatan o'sish sur'atlari kuzatildi.

ENG QUIYI ULUSH

Viloyat chakana savdo tovar aylanmasida eng quyi ulushni Bandixon tumani 1,2 % ulush bilan 1126,9 mlrd. so'mni tashkil etdi.



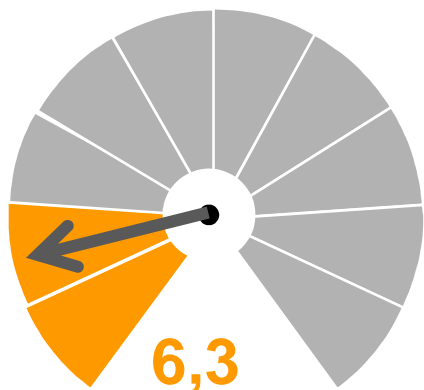
CHAKANA SAVDO AYLANMASIDA YIRIK KORXONALAR, KICHIK BIZNES VA XUSUSIY TADBIRKORLIK SUBYEKTLARINING HAJMI VA O'SISH SUR'ATLARI

	Jami, mlrd. so'm	2020- yilga nisbatan, foizda	Yirik korxonalar, mlrd. so'm	2020- yilga nisbatan, foizda	Kichik biznes va xususiy tadbirkorlik, mlrd. so'm	2020- yilga nisbatan, foizda
Surxondaryo viloyati	10171,7	108,1	635,9	72,3	9535,8	111,8
Termiz shahri	2132,3	100,1	364,2	64,4	1768,1	112,9
<i>tumanlar:</i>						
Oltinsoy	377,2	111,0	10,9	64,9	366,3	113,4
Angor	453,5	111,0	9,6	70,0	443,9	112,5
Bandixon	126,9	176,2	2,5	144,3	124,4	177,0
Boysun	439,5	109,8	8,9	76,0	430,6	110,8
Muzrabot	420,0	119,4	5,2	89,7	414,8	119,9
Denov	2357,8	111,5	77,7	74,1	2280,1	113,4
Jarqo'rg'on	552,3	107,6	25,5	106,0	526,8	107,6
Qumqo'rg'on	403,4	107,3	11,5	108,9	391,9	107,3
Qiziriq	401,6	108,3	8,4	97,3	393,2	108,5
Sariosiyo	415,1	105,9	19,2	86,0	395,9	107,1
Termiz	225,8	108,9	29,0	106,8	196,8	109,2
Uzun	413,4	112,5	7,4	115,2	406,0	112,4
Sherobod	567,4	107,1	21,1	114,7	546,3	106,8
Sho'rchi	885,5	106,6	34,8	82,0	850,7	107,9

2020- yilning mos davriga nisbatan barcha hududlarda chakana savdo aylanmasi o'sish sur'atlari kuzatildi. Yuqori ko'rsatkichlar Bandixon (**176,2 %**), Muzrabot (**119,4 %**) va Uzun (**112,5 %**) tumanlarida qayd etildi.



CHAKANA SAVDO TOVAR AYLANMASI TARKIBI

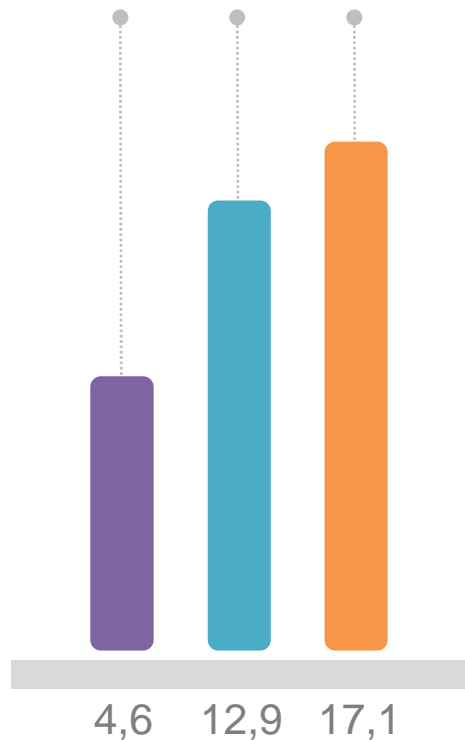


Chakana savdo tovar aylanmasi tarkibida yirik korxonalarning tovar aylanmasi hajmi, 2020-yilga nisbatan **27,7 %** ga kamaydi va **635,9** mlrd. so'mni tashkil qildi. Bu esa umumiy savdo hajmining **6,3 %** ulushiga to'g'ri keladi.

Yirik korxonalar , foizda



Eng yuqori ulushga ega hududlar, foizda



Sariyoshi 19,2
Tovar aylanmasi hajmi, mlrd. so'm

4,6

Termiz 29,0
Tovar aylanmasi hajmi, mlrd. so'm

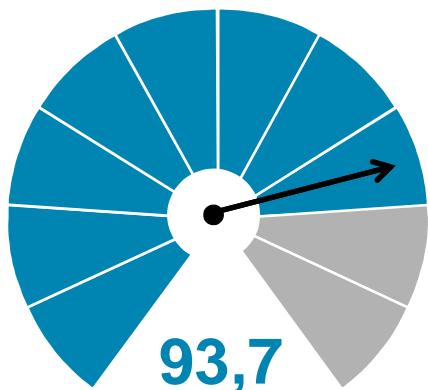
12,9

Termiz sh 364,2
Tovar aylanmasi hajmi, mlrd. so'm

17,1



CHAKANA SAVDO TOVAR AYLANMASI TARKIBI



Kichik biznes va xususiy tadbirkorlik subyektlari, foizda

Kichik biznes va xususiy tadbirkorlik subyektlarining chakana savdo tovar aylanmasi hajmi statistik hisob-kitoblarga ko'ra, **9 535,8** mlrd. so'mni tashkil etib, 2020- yilning tegishli davriga nisbatan **11,8 %** ga oshdi. Viloyat miqyosida ushbu sektorning jami chakana savdo tovar aylanmasidagi ulushi **93,7 %** ni tashkil etdi.



Kichik biznes va xususiy tadbirkorlik subyektlarining chakana savdo tovar aylanmasi yuqori ulushga ega hududlar, foizda

Bandixon 124,4
Tovar aylanmasi hajmi, mlrd. so'm

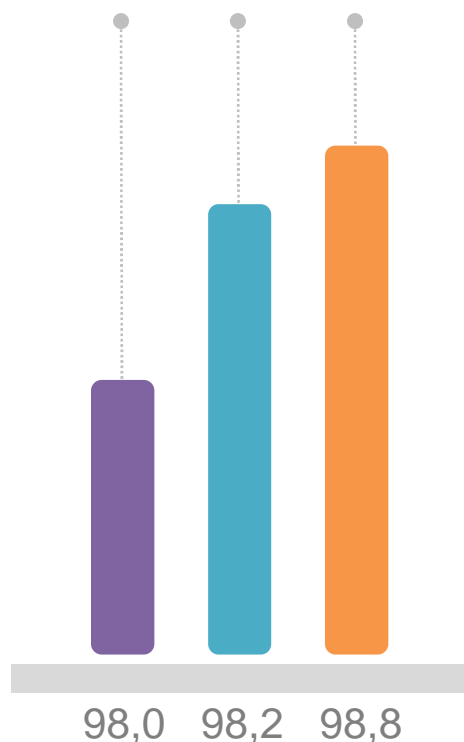
98,0

Uzun 406,
Tovar aylanmasi hajmi, mlrd. so'm

98,2

Muzrabot 414,8
Tovar aylanmasi hajmi, mlrd. so'm

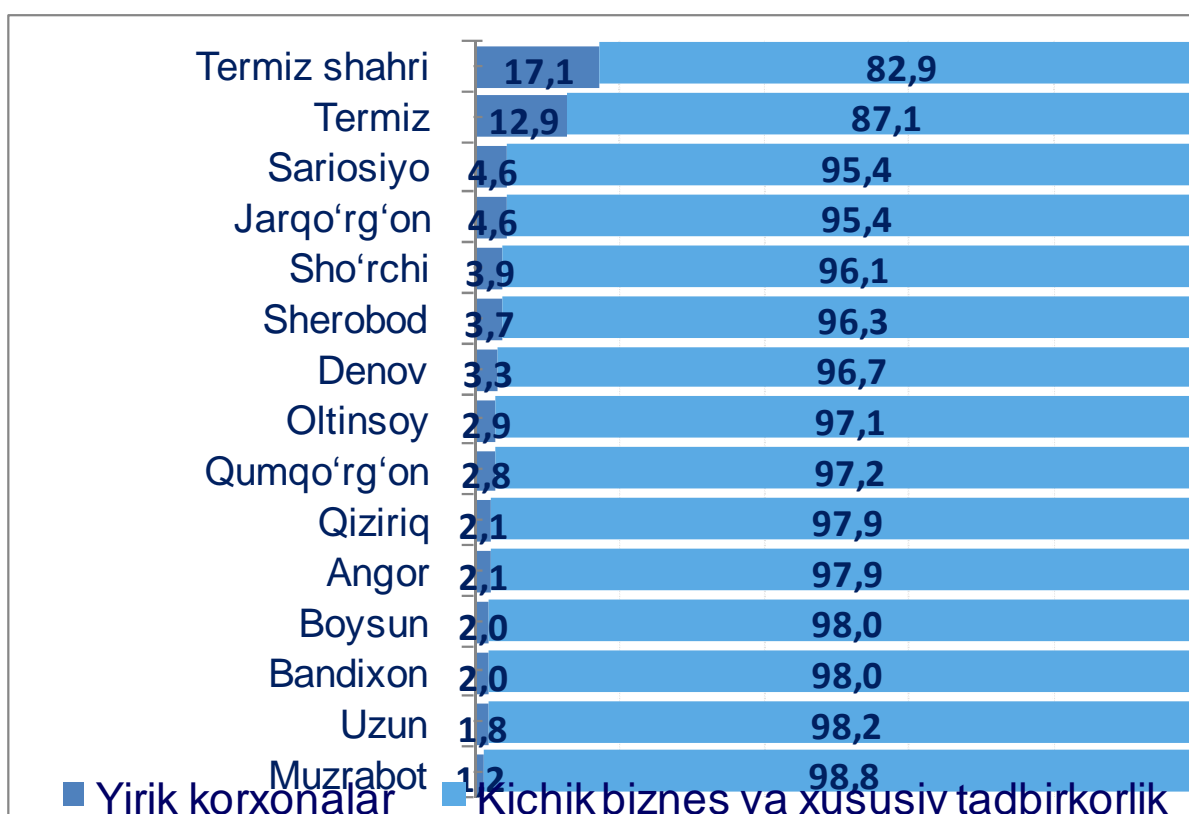
98,8





CHAKANA SAVDO AYLANMASIDA YIRIK KORXONALAR, KICHIK BIZNES VA XUSUSIY TADBIRKORLIK SUBYEKTLARINING HUDUDLAR KESIMIDA ULUSHI, foizda


Tahliliy natijalarga ko'ra, chakana savdo tovar aylanmasida kichik biznes va xususiy tadbirkorlik subyektlarining ulushi bo'yicha Muzrabot (98,8%), Uzun (98,2 %), Bandixon (98,0 %), Boysun (98,0 %) , Angor (97,9 %) va Qiziriq (97,9 %) tumanlari yetakchilik qilmoqda. Chakana tovar aylanmasi tarkibida yirik korxonalarining ulushi 6,3 % ni tashkil etib, eng katta ulush Termiz shahrida (17,1 %), Termiz (12,9 %), Sariosiyo (4,6 %) va Jarqo'rg'on (4,6 %) tumanlarida kuzatildi.



AHOLI JON BOSHIGA NISBATAN CHAKANA SAVDO TOVAR AYLANMASI HAJMI VA O'SISH SUR'ATLARI

2021- yilning yanvar-sentabr oylari holatiga ko'ra o'rtacha aholi jon boshiga chakana savdo tovar aylanmasi **3 762,5** ming so'mni (2020- yilning mos davriga nisbatan **5,9 %** ga oshdi) tashkil etdi.

Ushbu ko'rsatkichni hududlar kesimida solishtirilganda eng yuqorisi Termiz shahri (**11 507,4** ming so'm), Denov (**5 958,5** ming so'm) va Sho'rchi (**4 126,3** ming so'm) tumanlari hissasiga to'g'ri keldi.

	Hajm, ming so'm	2020- yilga nisbatan, foizda
Surxondaryo viloyati	3 762,5	105,9
Termiz shahri	11 507,4	97,6
<i>tumanlar:</i>		
Oltinsoy	2 076,8	108,7
Angor	3 344,4	109,0
Bandixon	1 639,6	171,0
Boysun	3 715,0	107,8
Muzrabot	2 892,4	117,1
Denov	5 958,5	109,1
Jarqo'rg'on	2 468,0	105,4
Qumqo'rg'on	1 677,3	105,1
Qiziriq	3 427,0	106,2
Sariosiyo	1 933,3	103,9
Termiz	2 851,3	106,8
Uzun	2 359,2	110,6
Sherobod	2 850,0	104,8
Sho'rchi	4 126,3	104,3

1	Termiz sh.	11 507,4
2	Denov	5 958,5
3	Sho'rchi	4 126,3
4	Boysun	3 715,0
5	Qiziriq	3 427,0
6	Angor	3 344,4
7	Muzrabot	2 892,4
8	Termiz	2 851,3
9	Sherobod	2 850,0
10	Jarqo'rg'on	2 468,0
11	Uzun	2 359,2
12	Oltinsoy	2 076,8
13	Sariosiyo	1 933,3
14	Qumqo'rg'on	1 677,3
15	Bandixon	1 639,6

Eng yuqori hajm, ming so'm



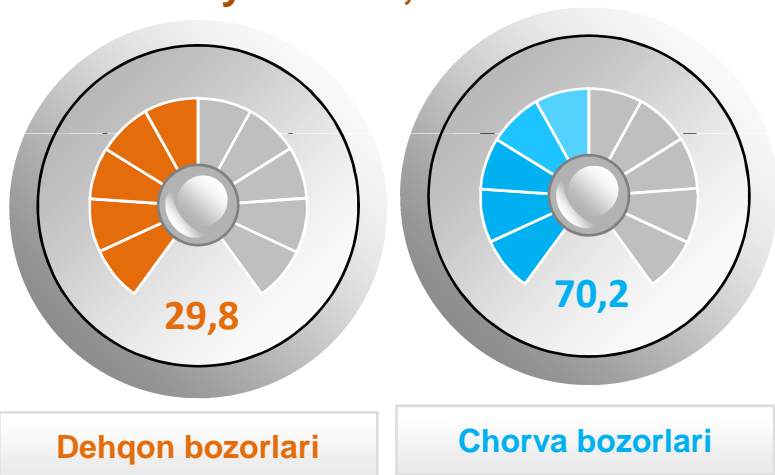
Eng quyi hajm, ming so'm



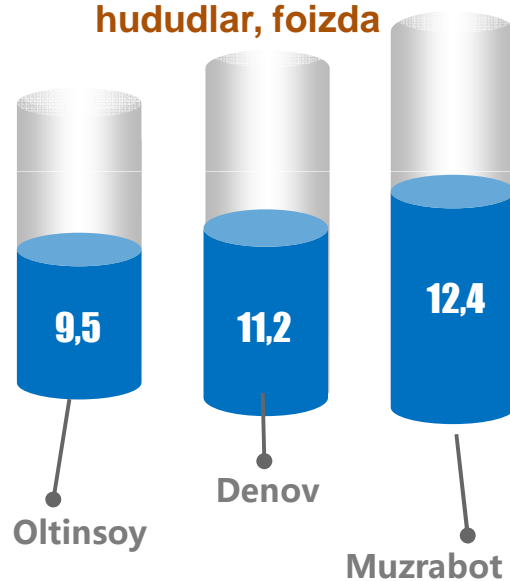
UYUSHMAGAN SAVDO TOVAR AYLANMASI

Viloyat bo'yicha 2021- yilning yanvar-sentabr oylarida uyushmagan savdo tovar aylanmasi **1 397,9** mlrd. so'mni tashkil etib, 2020- yilning mos davriga nisbatan **33,5 %** ga oshdi. Shu jumladan, 12-bozor va 12-bozor (chorva) (oylik) kuzatuvlari ma'lumotlariga asosan, dehqon bozorlarida savdo faoliyati bilan shug'ullanuvchi jismoniy shaxslarning uy xo'jaliklarida yetishtirgan mahsulotlarini sotish hajmi **416,1** mlrd. so'mni (o'zgarish sur'ati – **21,2%**), chorva mollari va parrandalar sotuvchi jismoniy shaxslarning savdo aylanmasi hajmi **981,8** mlrd. so'mni (o'zgarish sur'ati **89,2 %**) tashkil etdi.

Uyushmagan savdo tovar aylanmasi, foizda



Uyushmagan savdo tovar aylanmasida ulushi katta hududlar, foizda



Tovar aylanmasi ulushi va hajmi

Uyushmagan savdo

1 397,9 mlrd. so'm, 100 %

Dehqon bozorlari

416,1 mlrd. so'm, 29,8 %

Chorva bozorlari

981,8 mlrd. so'm, 70,2 %



UYUSHMAGAN SAVDO AYLANMASIDA DEHQON* VA CHORVA (PARRANDA) BOZORLARINING SAVDO AYLANMASI HAJMI VA O'SISH SUR'ATLARI

2021- yilning yanvar-sentabr oylarida dehqon va chorva (parranda) bozorlarida, uy xo'jaligida yetishtirilgan qishloq xo'jaligi mahsulotlari, parrandalar va chorva mollari savdosi bilan shug'ullanuvchi jismoniy shaxslar tanlanma kuzatuv, dastlabki ma'lumotlarga ko'ra, jismoniy shaxslar tomonidan amalga oshirilgan savdo aylanmasi hajmi dehqon bozorlarida **416,1** mlrd. so'mni, chorva (parranda) bozorlarida **981,8** mlrd. so'mni tashkil etdi.

* Xo'jalik yurituvchi subyektlar va yakka tartibdagi tadbirkorlar (YTT)ni qo'shmagan holatda

* Jismoniy shaxslar (dehqonlar)ning uy xo'jaligida o'z kuchlari bilan yetishtirgan qishloq xo'jaligi mahsulotlari, chorva (parranda) mollari

	Jami, mlrd. so'm	2020- yilga nisbatan, foizda	Dehqon bozorlari, mlrd. so'm	2020- yilga nisbatan, foizda	Chorva (parranda) bozorlari, mlrd. so'm	2020- yilga nisbatan, foizda
Surxondaryo viloyati	1397,9	133,5	416,1	78,8	981,8	189,2
Termiz shahri	49,6	116,7	49,6	116,7		
tumanlar:						
Oltinsoy	133,4	129,7	23,2	40,0	110,2	2,5 m
Angor	65,7	127,8	35,6	107,8	30,1	163,6
Bandixon	75,2	2,9 m	4,7	31,4	70,5	6,6 m
Boysun	109,4	143,9	31,3	104,6	78,1	169,4
Muzrabot	173,1	144,0	34,1	74,3	139,0	186,9
Denov	157,1	140,3	51,7	104,1	105,4	169,2
Jarqo'rg'on	68,1	110,2	24,7	69,7	43,4	165,3
Qumqo'rg'on	96,5	108,8	29,2	55,9	67,3	184,6
Qiziriq	91,5	134,4	18,1	89,7	73,4	153,3
Sariosiyo	124,6	109,2	25,0	39,2	99,6	198,0
Termiz	44,5	132,1	3,5	98,7	41,0	136,0
Uzun	61,9	148,2	33,9	136,0	28,0	166,2
Sherobod	37,7	139,1	28,5	116,4	9,2	3,5 m
Sho'rchi	109,6	134,9	23,0	78,0	86,6	167,3

UYUSHMAGAN SAVDO TOVAR AYLANMASI: DEHQON BOZORLARI

2021- yilning yanvar-sentabr oylarida viloyatimizning barcha hududlarida joylashgan dehqon bozorlarida qishloq xo'jaligi mahsulotlarini sotuvchi jismoniy shaxslarning tanlanma kuzatuvini o'tkazildi. Kuzatuv natijalariga ko'ra savdo aylanmasi hajmi **416,1** mlrd. so'mni tashkil etdi. Bunda asosiy yirik hajm yangi uzilgan qishloq xo'jaligi mahsulotlari savdosiga (**168,4** mlrd. so'm) to'g'ri keldi.



6,0
mlrd. so'm

Tuzlamalar



168,4
mlrd. so'm

Yangi uzilgan qishloq xo'jaligi mahsulotlari



10,5
mlrd. so'm

Quritilgan qishloq xo'jaligi mahsulotlari
(yong'oq, bodom, pista va boshqalarni qo'shgan holda)



45,6
mlrd. so'm

Tovuq go'shti

79,9
mlrd. so'm



Non va non mahsulotlari



17,4
mlrd. so'm

Tuxum

44,0
mlrd. so'm



Don mahsulotlari (mosh, loviya, no'xat, guruch va boshqalar)



4,6
mlrd. so'm

Ziravorlar

25,5
mlrd. so'm



Sut va sut mahsulotlari

10,8
mlrd. so'm



Chorva mollari va parrandalar uchun har xil yem-xashaklar



3,4
mlrd. so'm

Gullar, o'simlik va nihol ko'chatlari (manzarali va qishloq xo'jaligi)

UYUSHMAGAN SAVDO TOVAR AYLANMASI: CHORVA (PARRANDA) BOZORLARI, mlrd. so'm

2021- yilning yanvar-sentabr oylarida viloyatimizning barcha hududlarida joylashgan chorva (parranda) bozorlarida parrandalar va chorva mollari sotuvchi jismoniy shaxslar tanlanma kuzatuvini o'tkazildi. Kuzatuv natijalariga ko'ra savdo aylanmasi hajmi **981,8** mlrd. so'mni tashkil etdi. Bunda har xil yoshdagi qora mollar savdosi **684,7** mlrd. so'mni, qo'y va echkilar **283,7** mlrd. so'mni, otlar **6,4** mlrd. so'mni, parrandalar **7,0** mlrd. so'mni tashkil etdi.





UMUMIY OVQATLANISH KORXONALARI SAVDO AYLANMASIDA YIRIK KORXONALAR, KICHIK BIZNES VA XUSUSIY TADBIRKORLIK SUBYEKTLARINING HAJMI VA O'SISH SUR'ATLARI

2021- yilning yanvar-sentabr oylarida chakana savdo tovar aylanmasi tarkibida ovqatlanish tashkilotlarining savdo aylanmasi **1,6 %** ni tashkil etib, **159,5** mlrd. so'mga yetdi va 2020- yilga nisbatan **5,1 %** ga oshdi. Bunda jami savdo aylanmasining **90,3 %** ulushi kichik biznes va xususiy tadbirkorlik subyektlari hissasiga to'g'ri kelmoqda.

	Jami, mlrd. so'm	2020- yilga nisbatan, foizda	Yirik korxonalar, mlrd. so'm	2020- yilga nisbatan, foizda	Kichik biznes va xususiy tadbirkorlik, mlrd. so'm	2020- yilga nisbatan, foizda
Surxondaryo viloyati	159,5	105,1	15,4	87,1	144,1	107,5
Termiz shahri	52,1	107,2	0,1	100,8	52,0	107,2
<i>tumanlar:</i>						
Oltinsoy	2,2	105,6	-	-	2,2	105,6
Angor	4,7	104,8	-	-	4,7	104,8
Bandixon	0,8	135,8	-	-	0,8	135,8
Boysun	3,6	105,8	-	-	3,6	105,8
Muzrabot	4,7	106,1	-	-	4,7	106,1
Denov	26,1	106,5	-	-	26,1	106,5
Jarqo'rg'on	4,9	111,6	-	-	4,9	111,6
Qumqo'rg'on	4,4	106,4	-	-	4,4	106,4
Qiziriq	2,7	108,0	-	-	2,7	108,0
Sariosiyo	18,4	85,4	13,6	79,9	4,8	105,5
Termiz	15,2	112,5	1,2	212,7	14,0	108,2
Uzun	5,0	117,8	0,5	-	4,5	105,9
Sherobod	8,8	110,2	-	-	8,8	110,2
Sho'rchi	5,9	110,5	-	-	5,9	110,5

MULKCHILIK SHAKLI BO'YICHA UMUMIY OVQATLANISH KORXONALARI SAVDO AYLANMASI

2020- yil yanvar-sentabr



0,1 %

0,1 %

99,9 %

99,9 %

Nodavlat mulki

Dadavlar mulki

2020- yilning mos davri bilan solishtirilganda davlat mulki bo'lgan umumiy ovqatlanish korxonalarining jami tovar aylanmasidagi ulushi **1,6 %** ni tashkil etgan.

Umumiy ovqatlanish korxonalarini savdo aylanmasi **159 482,2** mln. so'm (o'zgarish sur'ati **105,1 %**) va mulkchilik shakllari bo'yicha **159 313,6** mln. so'm nodavlat mulkka (**99,9 %**) hamda **168,6** mln. so'm (**0,1 %**) davlat mulkiga to'g'ri keldi

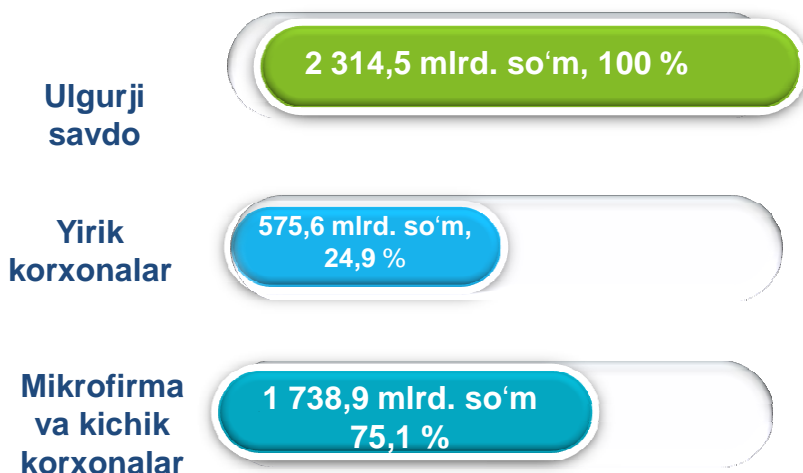
	Jami, mln. so'm	Ulushi, foizda	Nodavlat mulk, mln. so'm	Ulushi, foizda	Davlat mulki, mln. so'm	Ulushi, foizda
Surxondaryo viloyati	159 482,2	100,0	159 313,6	99,9	168,6	0,1
Termiz shahri	52 115,4	32,7	51 946,8	99,7	168,6	0,3
tumanlar:						
Oltinsoy	2 163,7	1,4	2 163,7	100,0	-	-
Angor	4 723,3	3,0	4 723,3	100,0	-	-
Bandixon	793,5	0,5	793,5	100,0	-	-
Boysun	3 563,8	2,2	3 563,8	100,0	-	-
Muzrabot	4 739,9	3,0	4 739,9	100,0	-	-
Denov	26 075,8	16,3	26 075,8	100,0	-	-
Jarqo'rg'on	4 940,4	3,1	4 940,4	100,0	-	-
Qumqo'rg'on	4 366,4	2,7	4 366,4	100,0	-	-
Qiziriq	2 734,3	1,7	2 734,3	100,0	-	-
Sariosiyo	18 437,5	11,6	18 437,5	100,0	-	-
Termiz	15 146,9	9,5	15 146,9	100,0	-	-
Uzun	4 975,0	3,1	4 975,0	100,0	-	-
Sherobod	8 820,0	5,5	8 820,0	100,0	-	-
Sho'rchi	5 886,3	3,7	5 886,3	100,0	-	-



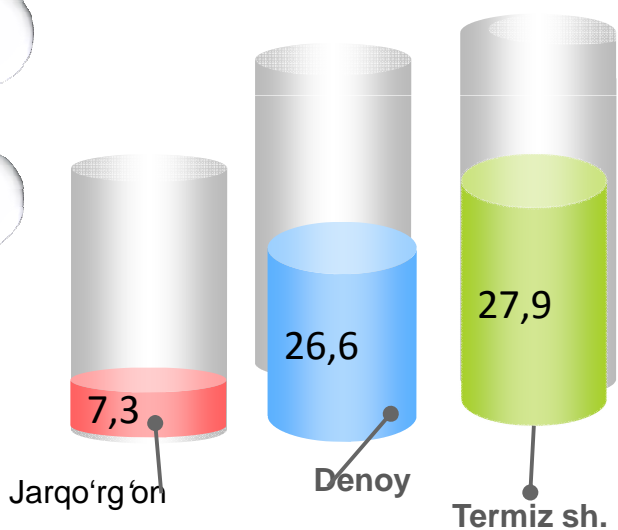
ULGURJI SAVDO TOVAR AYLANMASI

Viloyat bo'yicha 2021- yilning yanvar-sentabr oylarida ulgurji savdo tovar aylanmasi **2 314,5** mlrd. so'mni tashkil etib, 2020- yilning mos davriga nisbatan **5,5 %** kamaydi. Shu jumladan, kichik biznes va xususiy tadbirkorlik subyektlarining savdo tovar aylanmasi **1 738,9** mlrd. so'mni (**4,6 %** ga oshdi) tashkil etdi. Viloyat miqyosida ushbu sektorning jami ulgurji savdo tovar aylanmasidagi ulushi **75,1 %** ni tashkil etdi.

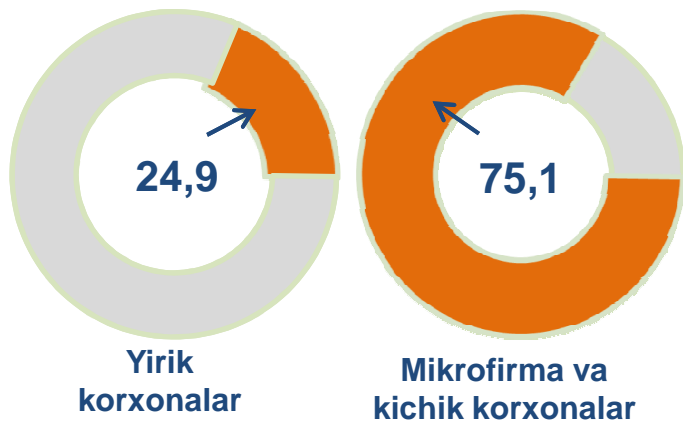
Savdo aylanmasi hajmi va ulushi



Eng yuqori ulushga ega hududlar, % da



Ulgurji savdo tovar aylanmasi, foizda





ULGURJI SAVDO AYLANMASIDA YIRIK KORXONALAR VA KICHIK BIZNES SUBYEKTLARINING HAJMI VA O'SISH SUR'ATLARI

Ulgurji savdo tovar aylanmasida yuqori o'sish sur'atlariga ega yirik korxonalar Sho'rchi tumanida (**227,3 %**), Termiz tumanida (**178,0 %**), Termiz shahrida (**134,6 %**), Boysun (**117,6 %**) va Sherobod (**105,6 %**) tumanlarida

kuzatildi.	Jami, mlrd. so'm	2020- yilga nisbatan, foizda	Yirik korxonalar, mlrd. so'm	2020- yilga nisbatan, foizda	Mikrofirma va kichik korxonalar, mlrd. so'm	2020- yilga nisbatan, foizda
Surxondaryo viloyati	2314,5	94,5	575,6	73,1	1738,9	104,6
Termiz shahri	644,9	111,8	201,5	134,6	443,4	103,8
<i>tumanlar:</i>						
Oltinsoy	60,1	82,5	21,9	58,8	38,2	107,4
Angor	84,6	95,6	0,3	4,0	84,3	103,2
Bandixon	8,8	59,5	0,3	3,8	8,5	107,1
Boysun	24,0	104,3	1,3	117,6	22,7	103,7
Muzrabot	32,7	54,3	22,6	44,9	10,1	102,6
Denov	615,5	102,6	130,0	94,6	485,5	105,0
Jarqo'rg'on	169,7	57,9	27,2	17,4	142,5	103,9
Qumqo'rg'on	124,6	72,9	83,3	63,6	41,3	103,4
Qiziriq	36,8	43,5	0,7	1,5	36,1	107,6
Sariosiyo	146,4	101,3	1,9	35,7	144,5	103,8
Termiz	168,8	108,1	10,6	178,0	158,2	105,3
Uzun	27,3	89,3	0,4	6,6	26,9	107,0
Sherobod	69,0	106,1	21,2	105,6	47,8	106,4
Sho'rchi	101,3	147,1	52,4	2,3 m	48,9	106,8