

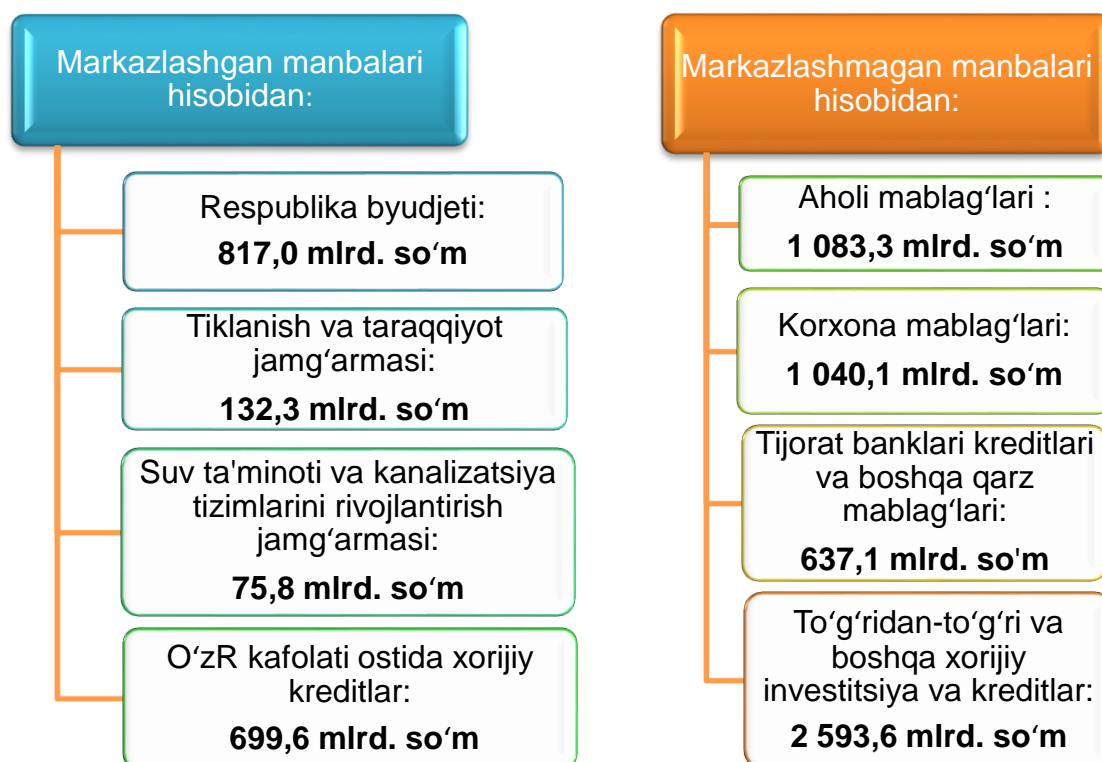
SURXONDARYO VILOYATI STATISTIKA BOSHQARMASI



Asosiy kapitalga o'zlashtirilgan investitsiyalar 2021- yil yanvar-sentabr



Joriy davrda 7 078,8 mlrd. so'm asosiy kapitalga investitsiyalar o'zlashtirilib, ularning 70,0 % jalb etilgan mablag'lar hisobidan moliyalashtirilgan bo'lsa, korxonalar, tashkilot va aholining o'z mablag'lari hisobidan 30,0 % moliyalashtirildi.

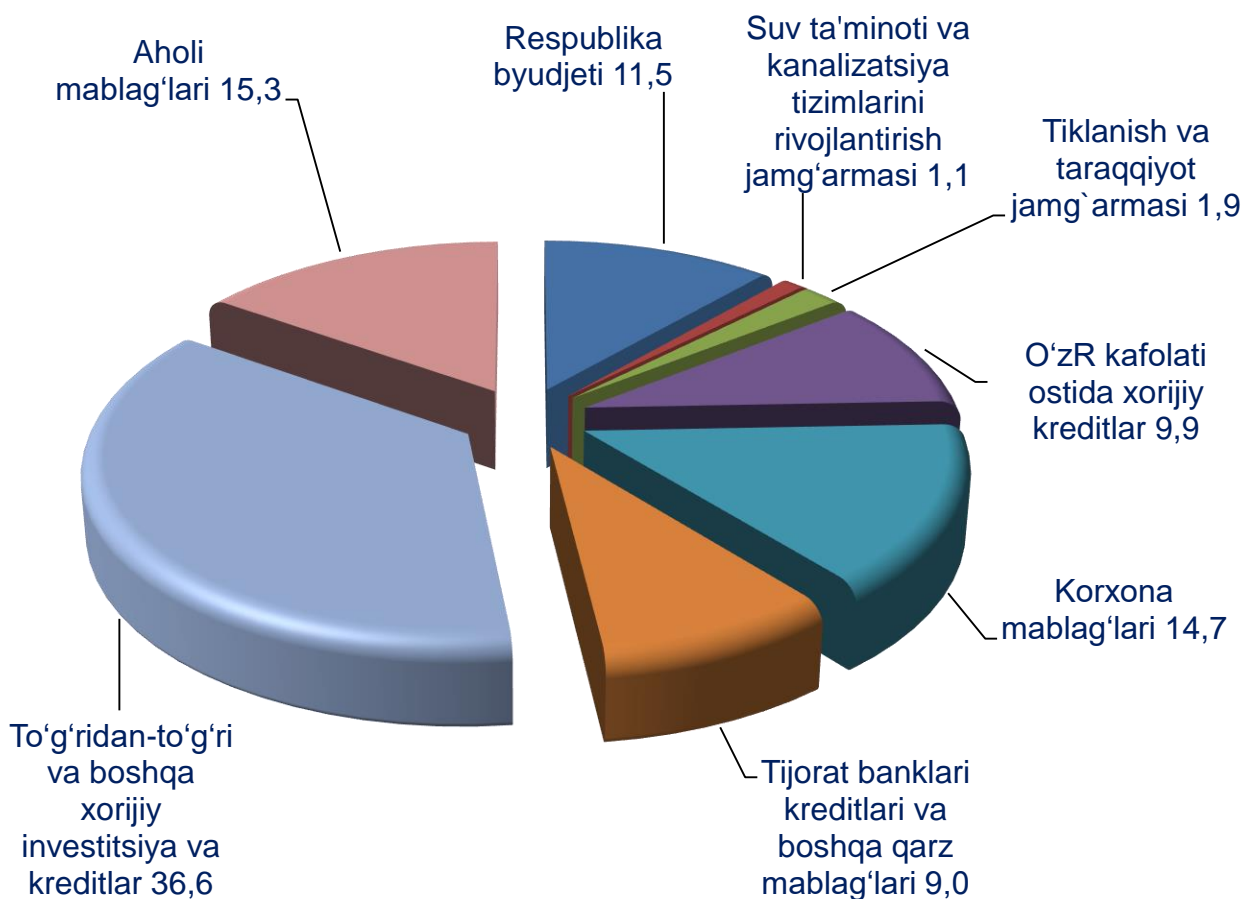




Moliyalashtirish manbalari bo'yicha asosiy kapitalga investitsiyalar

Asosiy kapitalga o'zlashtirilgan investitsiyalarning katta qismi, ya'ni jami investitsiyalarning 36,6 % to'g'ridan - to'g'ri va boshqa xorijiy investitsiya va kreditlar hisobidan moliyalashtirilgan. Shuningdek, aholi mablag'lari hisobidan 15,3 %, korxonalar va tashkilotlarning o'z mablag'lari 14,7 %, Respublika byudjeti 11,5 %, O'zbekiston Respublikasi kafolati ostida xorijiy kreditlar 9,9 %, tijorat banklar kreditlari va boshqa qarz mablag'lari 9,0 %, tiklanish va taraqqiyot jamg'armasi 1,9 % va suv ta'minoti va kanalizatsiya tizimlarini rivojlantirish jamg'armasi 1,1 % asosiy kapitalga investitsiyalar o'zlashtirildi.

Moliyalashtirish manbalari bo'yicha asosiy kapitalga o'zlashtirilgan investitsiyalar (jami hajmdagi ulushi, % da)





**Moliyalashtirish manbalari bo'yicha
asosiy kapitalga o'zlashtirilgan investitsiyalar**

	Mrd. so'm	o'sish sur'ati, % da	jamiga nisbatan, % da
Barcha moliyalashtirish manbalari hisobidan	7 078,8	124,2	100,0
Respublika byudjeti	817,0	143,8	11,5
Tiklanish va taraqqiyot jamg'armasi	132,3	-	1,9
Suv ta'minoti va kanalizatsiya tizimlarini rivojlantirish jamg'armasi	75,8	84,0	1,1
O'zbekiston Respublikasi kafolati ostida xorijiy kreditlar	699,6	126,5	9,9
Korxonalar mablag'lari	1 040,1	140,5	14,7
Tijorat banklari kreditlari va boshqa qarz mablag'lari	637,1	105,1	9,0
To'g'ridan-to'g'ri va boshqa xorijiy investitsiya va kreditlar	2 593,6	120,1	36,6
Aholi mablag'lari	1 083,3	109,9	15,3



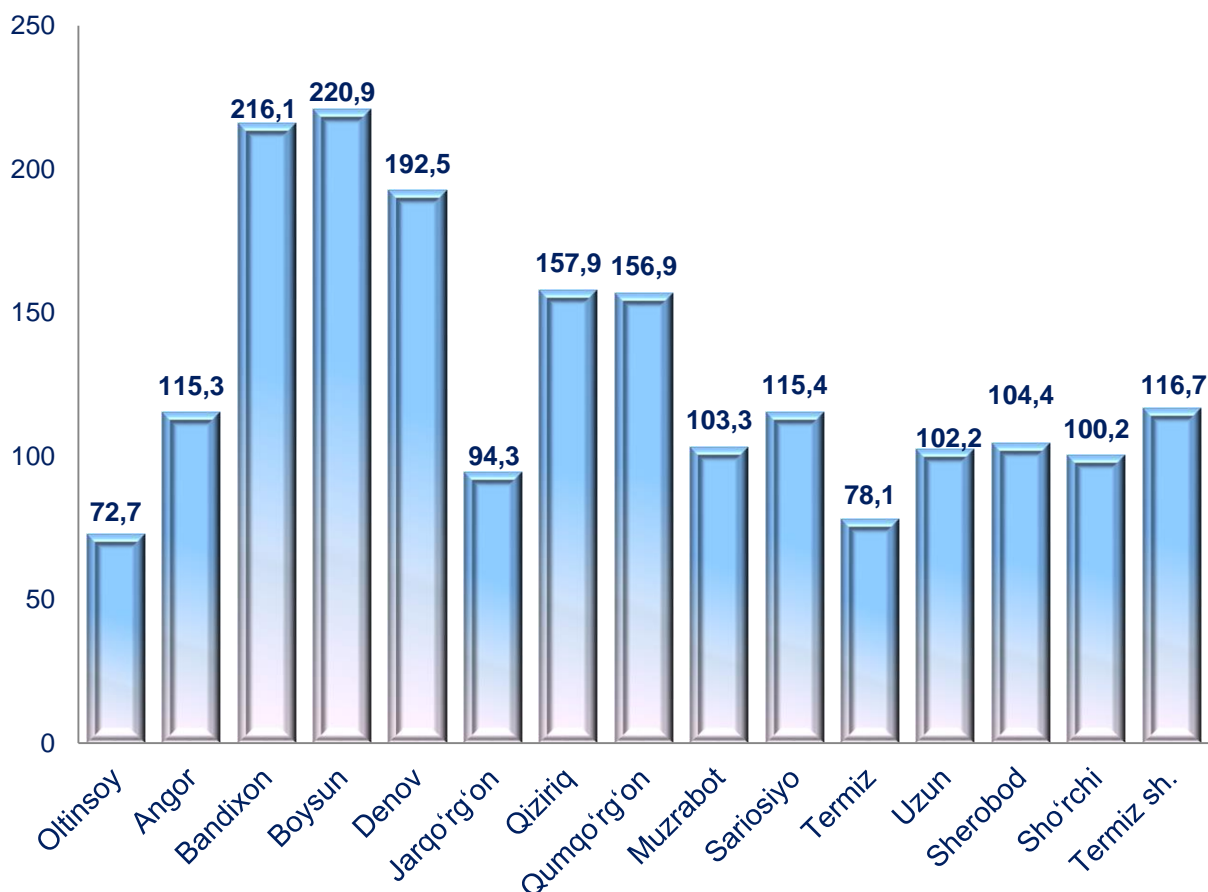
**Shahar va tumanlar kesimida
asosiy kapitalga o'zlashtirilgan investitsiyalar**

	Mrd. so'm	o'sish sur'ati, % da	jamiga nisbatan, % da
Surxondaryo viloyati	7 078,8	124,2	100,0
Termiz sh.	1 049,4	116,7	14,8
<i>tumanlar</i>			
Oltinsoy	254,8	72,7	3,6
Angor	229,5	115,3	3,2
Bandixon	92,4	216,1	1,3
Boysun	1160,1	220,9	16,4
Denov	940,4	192,5	13,3
Jarqo'rg'on	308,2	94,3	4,4
Qiziriq	229,3	157,9	3,2
Qumqo'rg'on	374,1	156,9	5,3
Muzrabot	259,7	103,3	3,7
Sariosiyo	741,7	115,4	10,5
Termiz	618,8	78,1	8,7
Uzun	162,0	102,2	2,3
Sherobod	462,9	104,4	6,5
Sho'rchi	195,5	100,2	2,8



Shahar va tumanlar kesimida asosiy kapitalga o'zlashtirilgan investitsiyalar

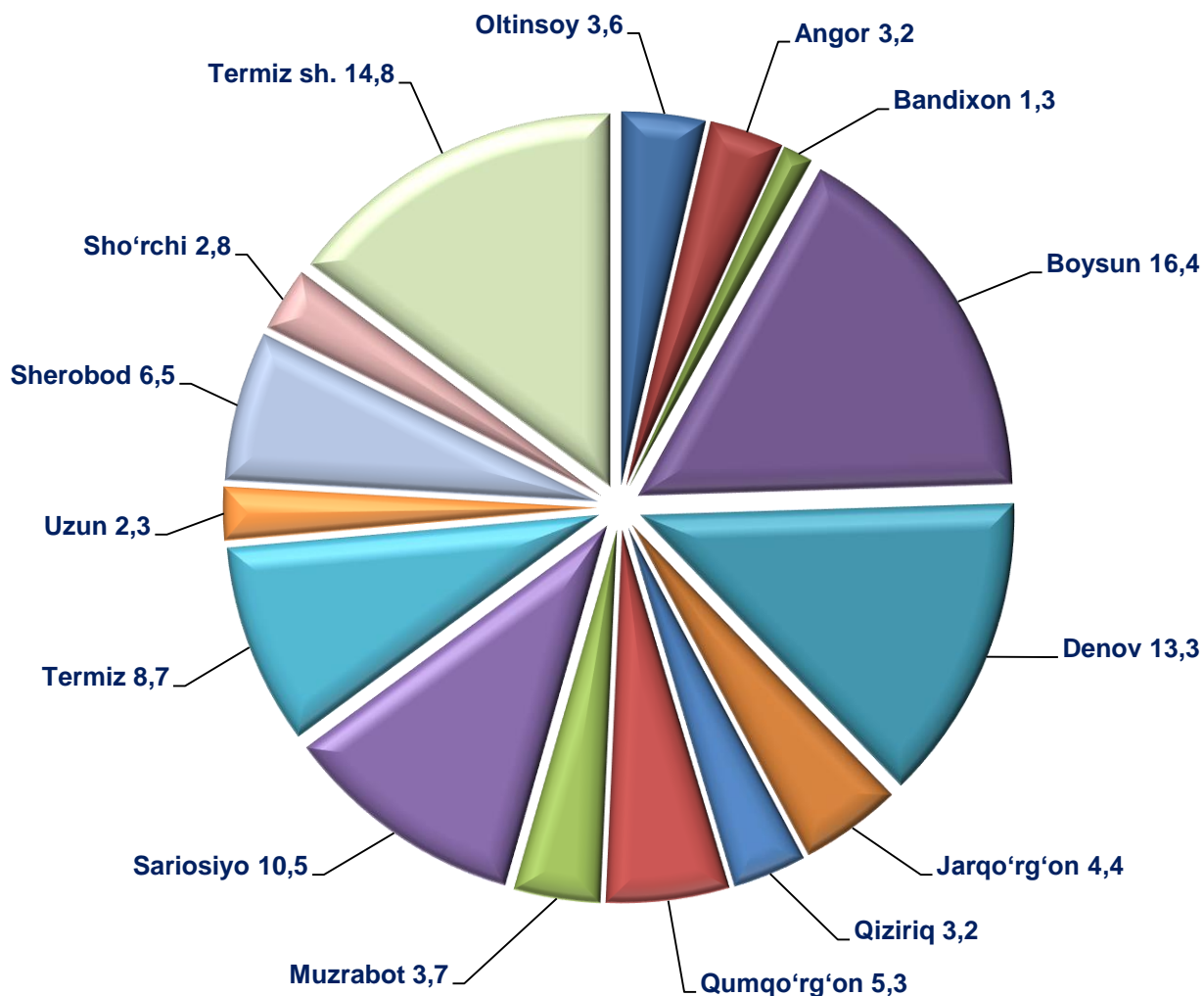
Asosiy kapitalga o'zlashtirilgan investitsiyalarning o'sish sur'atlari, %da



Asosiy kapitalga o'zlashtirilgan investitsiyalarning shahar va tumanlar kesimida yuqori o'sish sur'ati Boysun tumanida kuzatilgan bo'lib, o'tgan yilning shu davriga nisbatan o'sish sur'ati 220,9 %, Bandixon tumanida 216,1 %, Denov tumanida 192,5 %, Qiziriq tumanida 157,9 % va Termiz shahrida 116,7 % ni tashkil etdi.



Shahar va tumanlar kesimida asosiy kapitalga o'zlashtirilgan investitsiyalar



jamiga nisbatan, % da

Asosiy kapitalga o'zlashtirilgan investitsiyalarning hajmi bo'yicha hududlar kesimida Boysun tumani yetakchilik qilmoqda. Ushbu hududda jami asosiy kapitalga investitsiyalarning 16,4 % o'zlashtirildi.

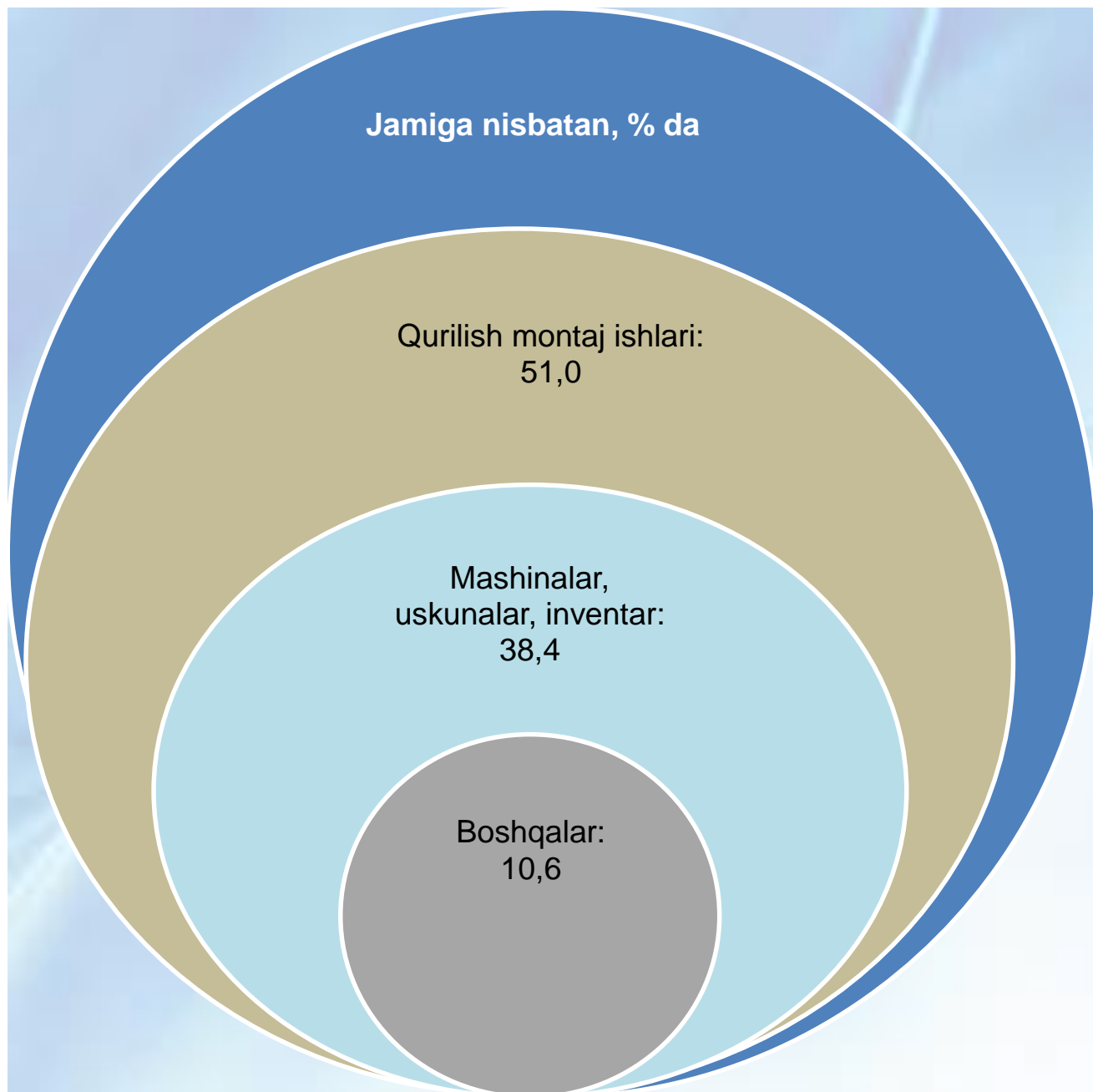
Shuningdek Boysun tumanidan keyingi o'rinda Termiz shahri– 14,8 % ni tashkil etmoqda.

Denov tumani va Sariosiyo tumanlarida ushbu ko'rsatkich mos ravishda – 13,3 va 10,5 % ni tashkil etdi.

Termiz hamda Sherobod tumanlarida investitsiyalarning viloyatdagi ulushi – 8,7 va 6,5 % ni tashkil etgan bo'lsa, Bandixon tumanida bu ko'rsatkich bo'yicha eng kabi bo'ldi – 1,3 %.



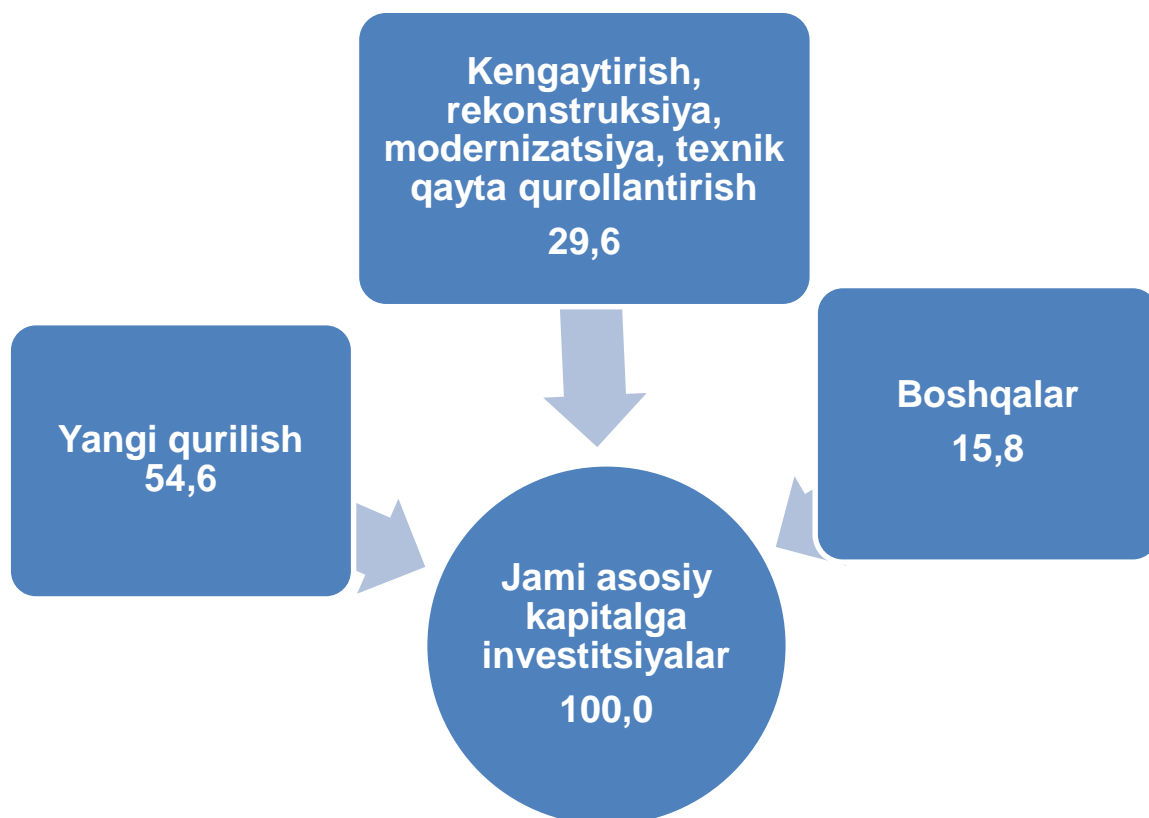
Asosiy kapitalga o'zlashtirilgan investitsiyalarning texnologik tarkibi



Asosiy kapitalga o'zlashtirilgan investitsiyalarning texnologik tarkibida qurilish montaj ishlari bo'yicha – 3 610,9 mlrd. so'm o'zlashtirilgan bo'lsa, mashina, uskuna va inventarlarga investitsiyalar – 2 718,5 mlrd. so'm va boshqa xarajatlarga - 749,4 mlrd. so'm o'zlashtirildi.



**Asosiy kapitalga o'zlashtirilgan investitsiyalarning
takror ishlab chiqarish tarkibi
(jamiga nisbatan, % da)**

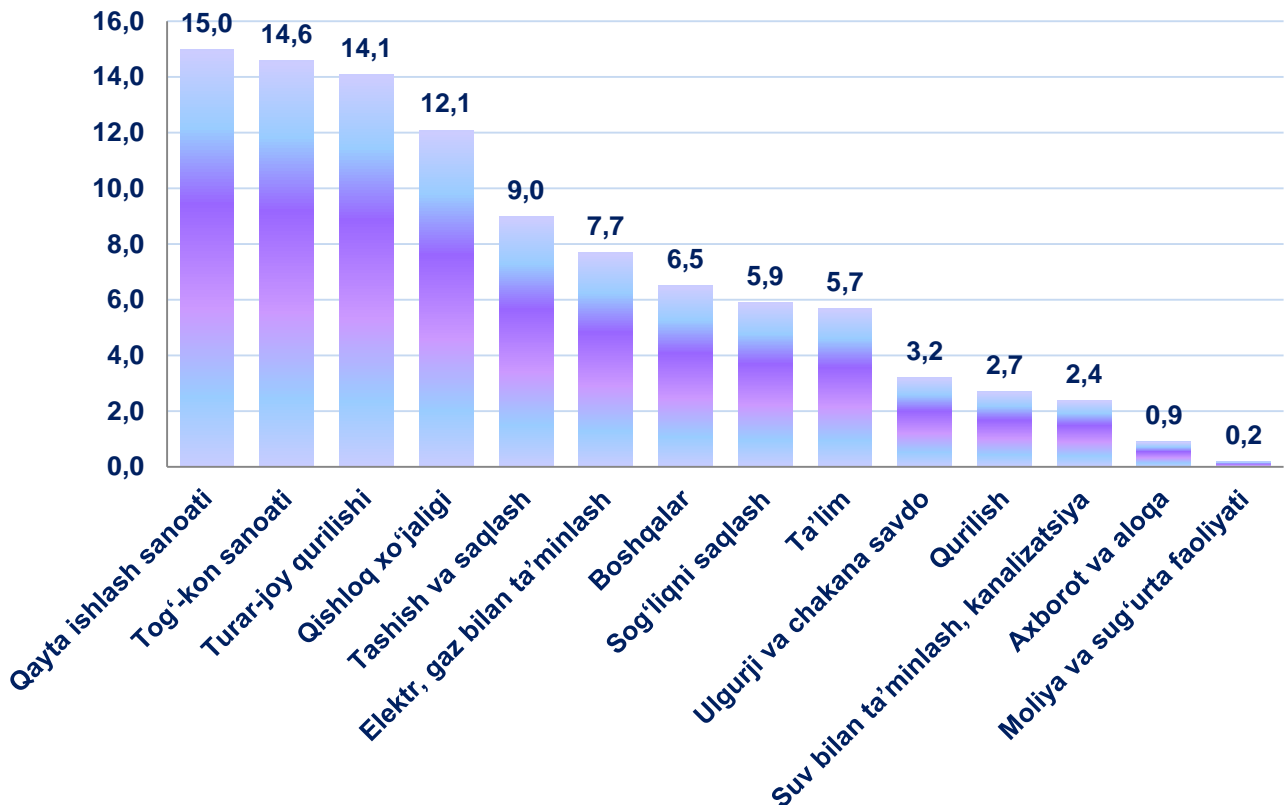


Joriy davrda ham asosiy kapitalga o'zlashtirilgan investitsiyalarning aksariyat qismi yangi qurilishga yo'naltirilgan. Yangi qurilishga yo'naltirilgan investitsiyalar hajmi – 3 863,8 mlrd. so'mni tashkil etib, jami o'zlashtirilgan investitsiyalarning 54,6 % ini tashkil etdi.

Iqtisodiyotda mavjud obyektlarni kengaytirish, rekonstruksiya qilish, modernizatsiyalash va texnik qayta quollantirishga yo'naltirilgan investitsiyalar – 2 099,6 mlrd. so'mni tashkil etdi va viloyatda jami o'zlashtirilgan investitsiyalarning 29,6 % ini tashkil etdi. Qolgan 15,8 %, yani – 1 115,4 mlrd. so'm boshqa xarajatlarga yo'naltirildi.



Asosiy kapitalga o'zlashtirilgan investitsiyalarning iqtisodiy faoliyat turlari bo'yicha tarkibi



jamiga nisbatan, % da

Asosiy kapitalga o'zlashtirilgan investitsiyalarning iqtisodiy faoliyat turlari bo'yicha tarkibida qayta ishlash sanoati yetakchilik qilmoqda. Ushbu tarmoqda jami moliyalashtirish manbalari hisobidan – 1 063,6 mlrd. so'm yoki jami asosiy kapitalga o'zlashtirilgan investitsiyalarning 15,0 % o'zlashtirilgan.

Qayta ishlash sanoati tarkibida eng ko'p investitsiya o'zlashtirilgan 2 faoliyat turi quyidagilar:

- Oziq ovqat mahsulotlari ishlab chiqarish - 230,9 mlrd. so'm (jami asosiy kapitalga investitsiyalardagi ulushi 3,3 %);

- to'qimachilik mahsulotlari va kiyim kechak ishlab chiqarish – 433,5 mlrd. so'm (6,1 %);

Tashish va saqlashda - 634,1 mlrd. so'm yoki jami asosiy kapitalga investitsiyalarning 9,0 % o'zlashtirildi.



Asosiy kapitalga o'zlashtirilgan xorijiy investitsiya va kreditlar

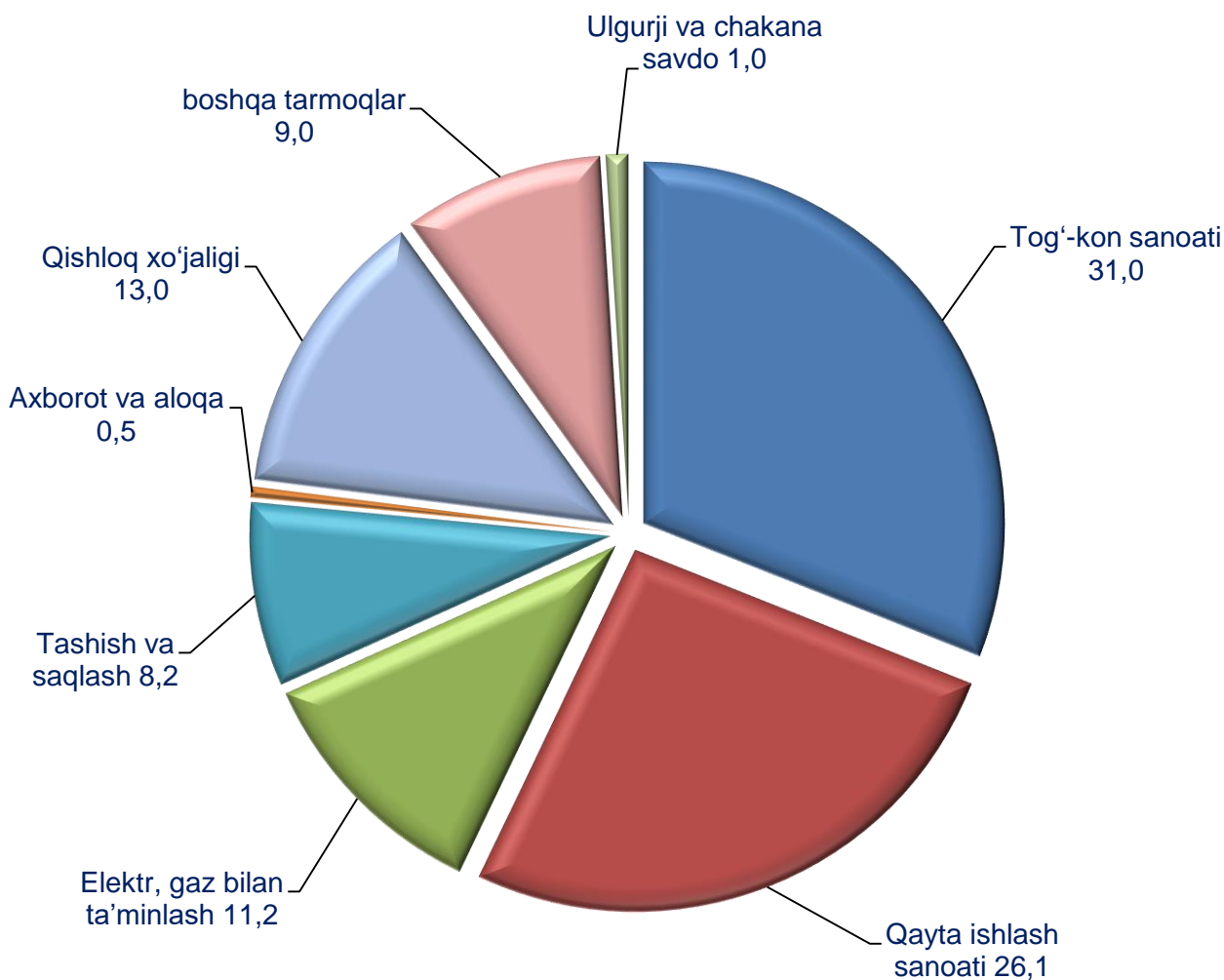


mlrd. so'm

	Jami investitsiya va kreditlar	shu jumladan:		To'g'ridan – to'g'ri investitsiyalar	Boshqa investitsiya va kafolatmagan kreditlar	shu jumladan:	
		Investitsiyalar	kreditlar			Investitsiyalar	Kafolatlanmagan kreditlar
Surxondaryo	3 293,2	1 641,8	1 651,4	1 625,8	967,8	16,0	951,8
Termiz sh. tumanlar:	315,8	164,5	151,3	148,6	90,1	15,9	74,2
Oltinsoy	70,1	12,0	58,1	11,9	58,0	0,1	58,0
Angor	64,5	19,5	45,0	19,5	5,3	-	5,3
Bandixon	9,1	5,8	3,3	5,8	3,3	-	3,3
Boysun	1 003,6	927,4	76,2	927,4	76,2	-	76,2
Denov	392,2	143,2	249,0	143,2	192,1	-	192,1
Jarqo'rg'on	30,6	0,3	30,3	0,3	30,3	-	30,3
Qiziriq	132,5	33,9	98,6	33,9	98,6	-	98,6
Qumqo'rg'on	186,4	1,6	184,8	1,6	39,5	-	39,5
Muzrabot	56,5	13,1	43,4	13,1	43,4	-	43,4
Sariosiyo	445,5	90,3	355,2	90,3	66,8	-	66,8
Termiz	267,1	20,7	246,4	20,7	217,3	-	217,3
Uzun	43,6	43,0	0,6	43,0	0,6	-	0,6
Sherobod	197,4	95,1	102,3	95,1	39,3	-	39,3
Sho'rchi	78,3	71,4	6,9	71,4	6,9	-	6,9



Iqtisodiy faoliyat turlari bo'yicha asosiy kapitalga o'zlashtirilgan xorijiy investitsiya va kreditlar



jamiga nisbatan, % da

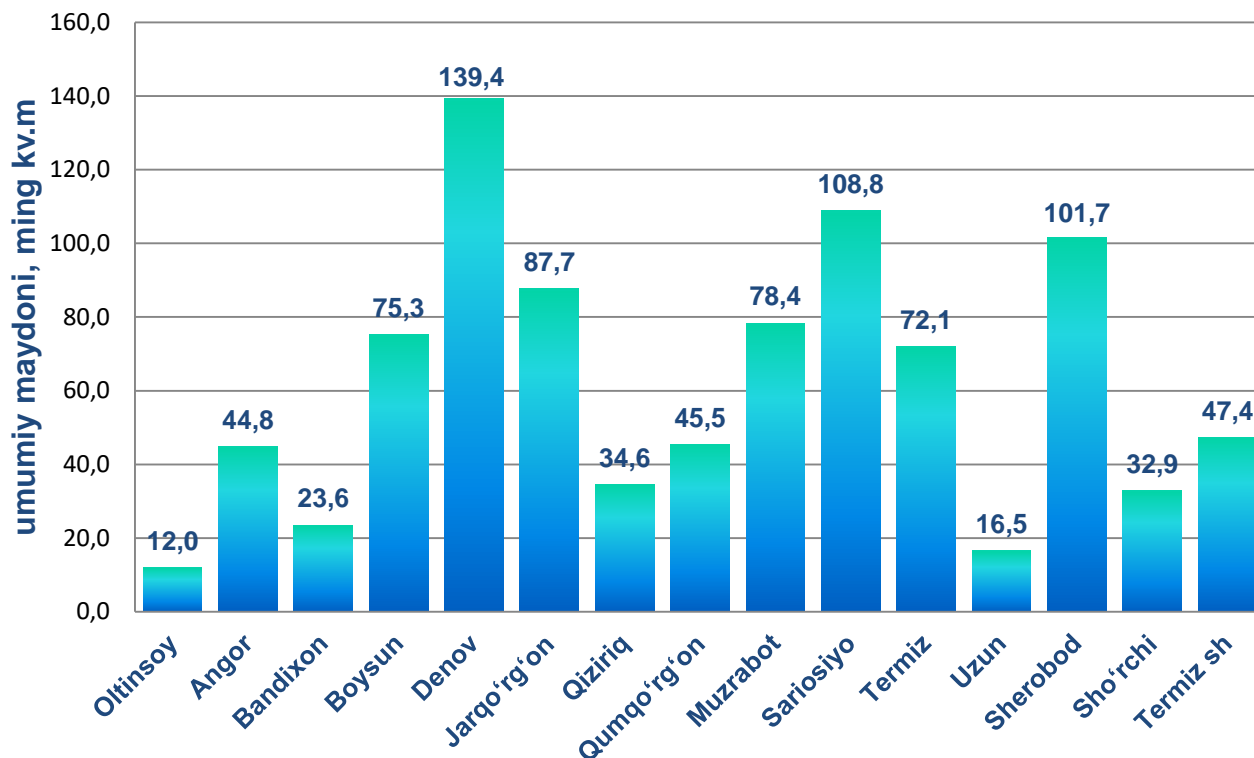
Joriy davrda ham asosiy kapitalga xorijiy investitsiyalar va kreditlarning katta qismi tog'-kon sanoati o'zlashtirilib, u 1 020,6 mlrd. so'mni yoki jami xorijiy investitsiya va kreditlar hajmida 31,0 % ni tashkil etdi.

Hajm jihatidan keyingi o'rinni qayta ishlash sanoati egallagan. Ushbu faoliyat turi bo'yicha – 858,4 mlrd. so'm yoki jami xorijiy investitsiya va kreditlarning 26,1 % o'zlashtirildi.

Qishloq xo'jaligi faoliyati bo'yicha - 429,0 mlrd. so'm, tashish va saqlash faoliyati bo'yicha - 269,1 mlrd. so'm xorijiy investitsiya va kreditlar o'zlashtirilgan.



Foydalanishga topshirilgan turar joylar



Ijtimoiy sohada joriy davrda jami umumiy maydoni 920,7 ming kv.m, bo'lgan 5099 ta turar joy obyekti yangi qurilib, ulardan umumiy maydoni 729,0 ming kv.m bo'lgan 4127 tasi qishloq joylarda joylashgan.

Turar joylarning hududlar kesimida ko'radigan bo'lsak, eng ko'pi Denov tumanida ishga tushirilgan 139,4 ming kv.m va u viloyat bo'yicha ishga tushirilgan jami umumiy maydonning 15,1 % ini tashkil etdi. Keyingi o'rinlarda Sariosiyo va Sherobod tumanlari egallagan bo'lib, viloyat bo'yicha ishga tushirilgan jami umumiy maydonning 11,8 va 11,0 % ini tashkil etishgan.

Eng kam turar joy Uzun tumanida ishga tushirilgan bo'lib, uning ulushi 1,8 % ni tashkil etdi.



Surxondaryo viloyati statistika boshqarmasi
Investitsiya va qurilish statistikasi
bo'limi

Aloqa telefoni:

(76) 225-65-59