

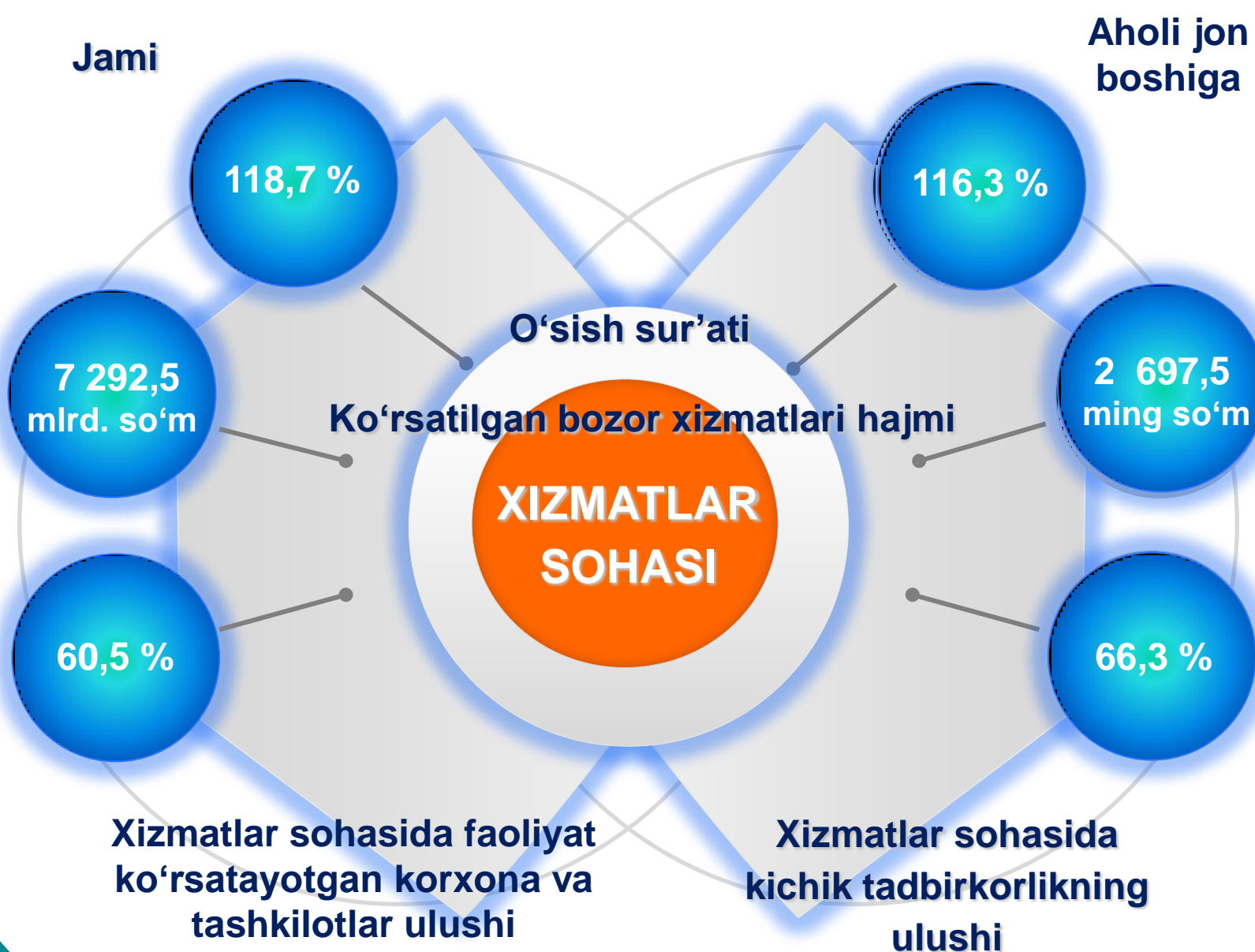
**2021- yil yanvar-sentabr
oylarida
SURXONDARYO VILOYATI
xizmatlar sohasining
rivojlanishi**

2021- yil yanvar-sentabr

Dastlabki ma'lumotlar

Rivojlangan mamlakatlardagi xizmatlar sohasi iqtisodiyotda yetakchi o'rin tutadi, uning rivojlanish darajasi esa odamlarning farovonligi va hayot sifatiga hal qiluvchi ta'sir ko'rsatadi.

Shu bilan birga, O'zbekiston iqtisodiyotini modernizatsiya qilish bugungi kunda yuqori sur'atlar bilan rivojlanib borayotgan xizmat ko'rsatish sohasining rolini oshirishni nazarda tutadi.



2021- yil yanvar-sentabr

Dastlabki ma'lumotlar



Xizmatlar sohasi bu – korxonalar, tashkilotlar, shuningdek, jismoniy shaxslar tomonidan ko'rsatiladigan turli xil turdagi xizmatlar, ishlab chiqarishni o'z ichiga olgan holda umumlashtirilgan toifadir.

Dastlabki ma'lumotlarga ko'ra, 2021- yil yanvar-sentabr oylarida ko'rsatilgan bozor xizmatlari hajmi **7 292,5** mlrd. so'mga yetdi. Uning nominal hajmi **1 608,5** mlrd. so'mga oshdi.

Taqqoslama ekvivalentda o'tgan yilning shu davriga nisbatan o'sish sur'ati **118,7 %** ni tashkil etdi.

Ishlab chiqarilgan xizmatlarning asosiy ko'rsatkichlari (2021- yil yanvar-sentabr oylarida)

7 292,5 mlrd.
so'm

118,7 %

• Xizmatlar hajmi

1 608,5
mlrd. so'mga

• O'sish sur'ati

• Hajmning o'sishi

2021- yil yanvar-sentabr

Dastlabki ma'lumotlar

Iqtisodiy faoliyat turlari bo'yicha ishlab chiqarilgan xizmatlarning asosiy ko'rsatkichlari (2021- yil yanvar-sentabr oylarida)	Hajmi, mlrd. so'm	2020- yilga nisbatan o'sish sur'ati, % da
Xizmatlar - jami	7292,5	118,7
shu jumladan:		
Aloqa va axborotlashtirish xizmatlari	342,1	120,1
Moliyaviy xizmatlar	1 493,7	128,8
Transport xizmatlari	1 181,6	118,7
shu jumladan: avtotransport xizmatlari	1 093,9	116,9
Yashash va ovqatlanish xizmatlari	199,4	109,4
Savdo xizmatlari	2 664,7	108,3
Ko'chmas mulk bilan bog'liq xizmatlar	192,7	121,8
Ta'lim sohasidagi xizmatlar	257,5	135,4
Sog'liqni saqlash sohasidagi xizmatlar	124,0	168,5
Ijara xizmatlari	192,7	146,9
Kompyuter va maishiy tovarlarni ta'mirlash bo'yicha xizmatlar	192,5	121,1
Shaxsiy xizmatlar	202,2	115,0
Me'morchilik, muhandislik izlanishlari, texnik sinovlar va tahlil sohasidagi xizmatlar	90,6	121,0
Boshqa xizmatlar	158,8	140,1

2021- yil yanvar-sentabr

Dastlabki ma'lumotlar

Iqtisodiy faoliyat turlari bo'yicha xizmatlarning tarkibi

Nisbatan yuqori ko'rsatkich

Nisbatan past ko'rsatkich



Iqtisodiy faoliyat turlari bo'yicha ko'rsatilgan bozor xizmatlari tarkibida eng katta ulushni savdo xizmatlari egallaydi.

2021- yil yanvar-sentabr oylarida ularning ulushi **36,5 %** ni tashkil etdi.

2021- yil yanvar-sentabr

Dastlabki ma'lumotlar

Taqqoslash uchun: 2020- yilning yanvar-sentabr oylarida savdo xizmatlari umumiy hajmning **39,1 %** ini tashkil etdi.



Jamiyatning rivojlanishi hamda ishlab chiqarish kuchlarining o'sishi bilan, xizmatlar sohasining muayyan rivojlanishi yuz beradi. Hozirda bu sohada ish bilan bandlikning oshishi, mehnatni texnik jihozlanishining o'sishi va ilg'or texnologiyalarning joriy etilishi kuzatilmoqda.

2021- yil yanvar-sentabr oylarida yuqori o'sish sog'liqni saqlash sohasidagi xizmatlar (**68,5 %**), ijara xizmatlari (**46,9 %**), boshqa xizmatlar (**40,1 %**), ta'lim sohasidagi xizmatlar (**35,4 %**), moliyaviy xizmatlar (**28,8 %**), ko'chmas mulk bilan bog'liq xizmatlar (**21,8 %**) kompyuterlarni ta'mirlash xizmatlari (**21,1 %**), va ,me'morchilik, muhandislik izlanishlari, texnik sinovlari va tahlil sohasidagi xizmatlar (**21,0 %**) qayd etildi.

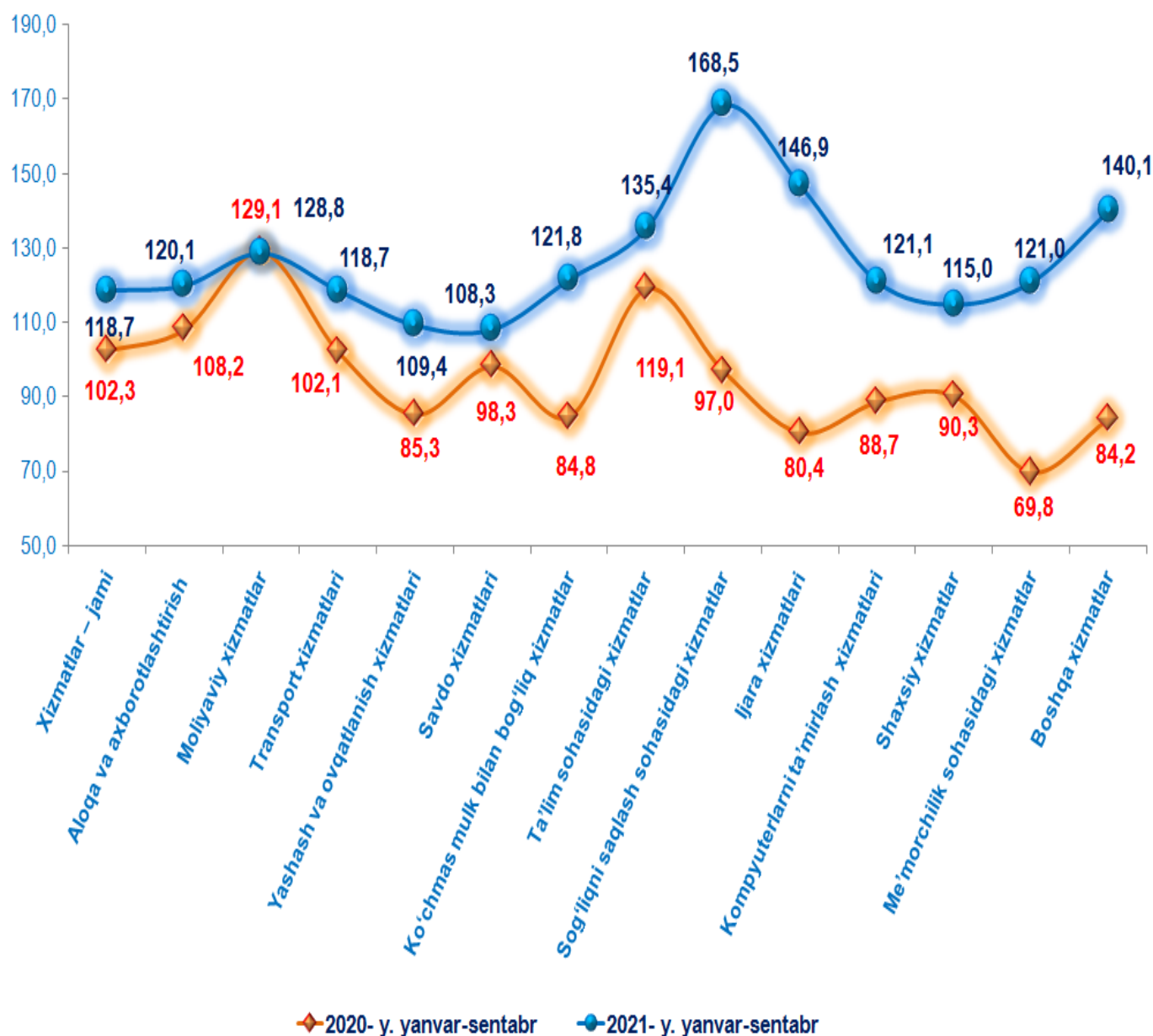
Buning sababi, korxonalar va tashkilotlar faoliyatini tiklash bilan bir qatorda koronavirus infeksiyasi (COVID-19) tarqalishining oldini olish uchun qo'yilgan cheklovlarni yumshatish bilan bog'liq.

Ko'rsatilgan bozor xizmatlari hajmining biroz o'sishi yashash va ovqatlanish xizmatlari (**9,4 %**) sohasida qayd etildi.

2021- yil yanvar-sentabr

Dastlabki ma'lumotlar

Iqtisodiy faoliyat turlari bo'yicha ko'rsatilgan bozor xizmatlari o'sish sur'atlarining taqqoslanishi, % da



Taqqoslash uchun: 2020- yil yanvar-sentabr oylarida ta'lim xizmatlari bo'yicha yuqori o'sish sur'atlari qayd etilgan – **119,1 %**.

Me'morchilik sohasidagi xizmatlar xizmatlari bo'yicha keskin pasayish kuzatilgan – **69,8 %**.

2021- yil yanvar-sentabr

Dastlabki ma'lumotlar



Transport xizmatlarining eng katta ulushi avtomobil transportida yuk va yo'lovchilarni tashish bo'yicha xizmatlarga to'g'ri keladi.

Transportning ushbu turi boshqa transport turlari bilan taqqoslanganda uning moslashuvchanligi va ko'rsatilayotgan xizmatlarning nisbatan arzonligi sababli yuqori talabga ega hisoblanadi.

Tashish turlari bo'yicha avtomobil transporti xizmatlarining tarkibi, % da

2020- y. yanvar-sentabr

2021- y. yanvar-sentabr



Yo'lovchi tashish



Yuk tashish

2021- yil yanvar-sentabr oylarida avtomobil transportida yo'lovchi tashish xizmatlarining ulushi **34,7 %** ga yetdi.

Taqqoslash uchun: 2020- yil yanvar-sentabr oylarida yo'lovchi tashish xizmatlarining ulushi **36,2 %** ni tashkil etgan.

2021- yil yanvar-sentabr

Dastlabki ma'lumotlar



Savdo bu – tovarlarning aylanishini, ularning ishlab chiqarish sohasidan iste'mol sohasiga o'tishini ta'minlaydigan iqtisodiyot sohasidir. Ma'lum bir davlat ichida savdo tovarlarini zarur iste'molchiga yetkazib berish vazifasini bajaradi. U ulgurji va chakana savdoga bo'linadi.

2021- yil yanvar-sentabr oylarida, ko'rsatilgan bozor xizmatlari umumiy hajmida savdo xizmatlarining ulushi **36,5 %** ni tashkil etib, bu esa **2 664,7** mlrd. so'mga to'g'ri keldi.

Taqqoslash uchun: 2020- yil yanvar-sentabr oylarida ularning hajmi **2 219,6** mlrd. so'mga yoki umumiy hajmning **39,1 %** iga to'g'ri kelgan.

Savdo xizmatlari



2021- yil yanvar-sentabr

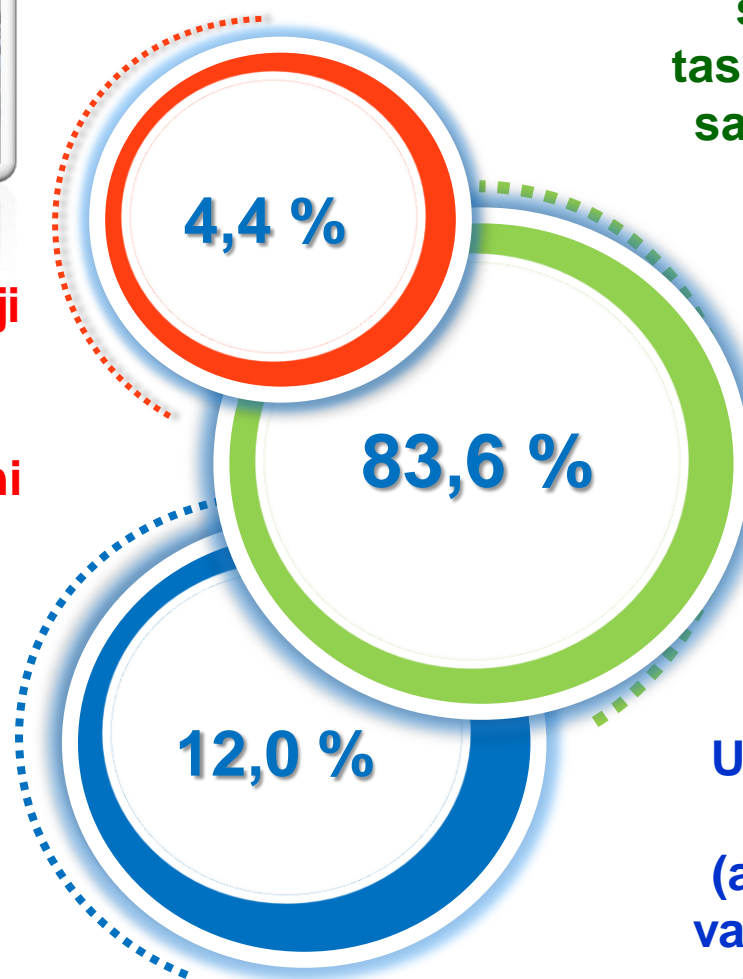
Dastlabki ma'lumotlar

2021- yilning o'tgan davrida chakana savdo xizmatlari ulushi, umumiy savdo xizmatlari hajmining qariyb to'rttdan uch qismini, aniqrog'i **83,6 %** ini tashkil etdi.

Savdo xizmatlari tarkibi
(2021- yil yanvar-sentabr oylarida)



Avtomobillar va mototsikllar ulgurji va chakana savdosi, jumladan, ularni ta'mirlash xizmatlarini qo'shgan holda



Avtomobillar va mototsikllar savdosidan tashqari chakana savdo bo'yicha xizmatlar



Ulgurji savdo xizmatlari (avtomobillar va mototsikllar savdosidan tashqari)

Taqqoslash uchun: 2020- yil yanvar-sentabr oylarida chakana savdo xizmatlari ulushi **83,3 %** ni tashkil etgan.

2021- yil yanvar-sentabr

Dastlabki ma'lumotlar



Moliyaviy xizmatlar hajmi moliyaviy vositachilik hisobidan olingan foizli daromadlar hajmi (xizmatlar uchun belgilangan to'lovlar miqdorida), shuningdek, moliya muassasasi tomonidan ssuda berish yoki depozitni saqlash bo'yicha xizmatlari uchun to'lanadigan haq hisobiga ko'ra olinadi.

Moliyaviy xizmatlar (2021- yil yanvar-sentabr oylarida)

2021- yil yanvar-sentabr oylarida moliyaviy xizmatlar hajmi **1 493,7** mlrd. so'mni tashkil etdi.

Taqqoslash uchun: 2020- yil yanvar-sentabr oylarida ularning hajmi **1 129,8** mlrd. so'mga teng bo'lgan.



2021- yilning o'tgan davrida ularning umumiy xizmatlar hajmidagi ulushi **20,5** % ni tashkil etdi.

Taqqoslash uchun: 2020- yil yanvar-sentabr oylarida ularning ulushi **19,9** % ni tashkil etgan.

O'tgan yilning shu davriga nisbatan moliyaviy xizmatlar hajmining **363,9** mlrd. so'mga ko'payishi kuzatildi.

2021- yil yanvar-sentabr oylarida moliyaviy xizmatlarning o'sishi **28,8** % ni tashkil etdi.

Taqqoslash uchun: 2020- yil yanvar-sentabr oylarida ularning o'sish sur'ati **129,1** % ni tashkil etgan.

2021- yil yanvar-sentabr

Dastlabki ma'lumotlar

Moliyaviy xizmatlar umumiy hajmida sug'urta va nafaqa ta'minoti bo'yicha xizmatlardan tashqari moliyaviy xizmatlarning ulushi **94,2 %** ni tashkil etdi.

Moliyaviy va sug'urtalash xizmatlariga nisbatan yordamchi xizmatlarning ulushi umumiy hajmning **2,4 %** ini tashkil etdi.

2021- yilning yanvar-sentabr oylari yakuniga ko'ra, sug'urta xizmatlarining ulushi **3,4 %** oralig'ida qayd etildi.

Moliyaviy xizmatlar tarkibi
(2021- yil yanvar-sentabr oylarida)



Sug'urta va nafaqa ta'minoti bo'yicha xizmatlardan tashqari moliyaviy xizmatlar

Yordamchi moliyaviy faoliyat

Sug'urta bo'yicha xizmatlar

Taqqoslash uchun: 2020- yil yanvar-sentabr oylarida moliyaviy xizmatlar umumiy hajmining **95,2 %** ini sug'urta va nafaqa ta'minoti bo'yicha xizmatlardan tashqari moliyaviy xizmatlar tashkil etgan.

Sug'urta xizmatlarining ulushi **3,8 %** ga to'g'ri kelgan.

Moliyaviy va sug'urtalashga tegishli yordamchi xizmatlar – **1,0 %**.

2021- yil yanvar-sentabr

Dastlabki ma'lumotlar



Axborot texnologiyalarining rivojlanish va foydalanish darajalari, shuningdek, ularni ta'minlaydigan telekommunikatsiya infratuzilmasi iqtisodiy taraqqiyotning muhim omillariga aylanib, barqaror rivojlanish va mamlakatning jahon iqtisodiyotiga integratsiyalashuvi samaradorligini ta'minlaydi.

Aloqa va axborotlashtirish xizmatlari (2021- yilning yanvar-sentabr oylarida)

2021- yilning yanvar-sentabr oylarida aloqa va axborotlashtirish xizmatlari hajmi **342,1** mlrd. so'm darajasida belgilandi.

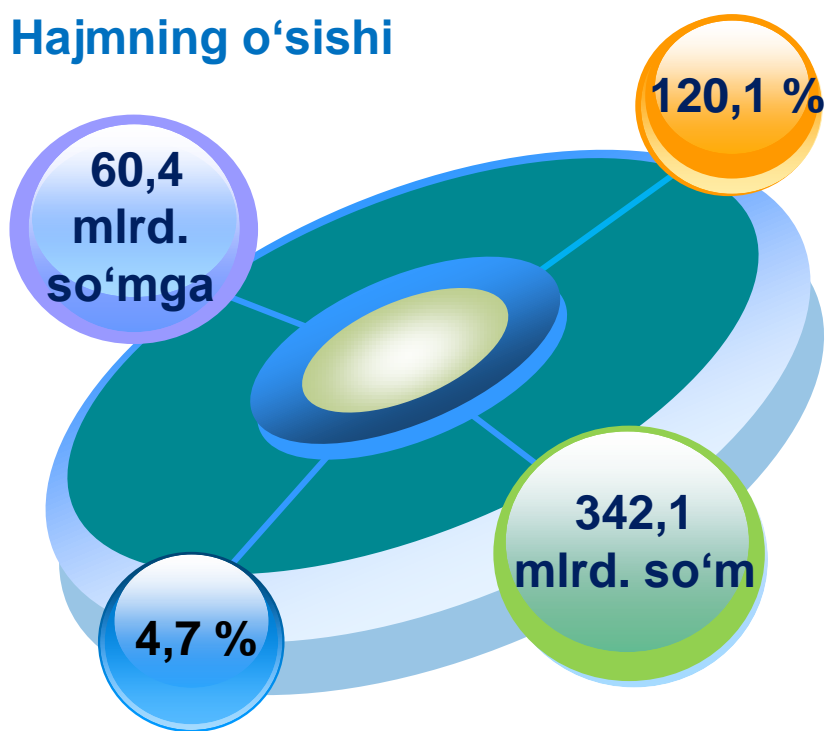
2020- yilga nisbatan ushbu turdagi xizmatlarning o'sish sur'ati **120,1** % ni tashkil etgan.

Taqqoslash uchun:
2020- yil yanvar-sentabr oylarida ushbu xizmat turi hajmi **281,7** mlrd. so'm yoki ko'rsatilgan bozor

xizmatlari umumiy hajmining **5,0** % iga teng bo'lgan. O'sish sur'ati esa **108,2** % ni tashkil etgan.

O'sish sur'ati

Hajmning o'sishi



Jami hajmdagi ulushi

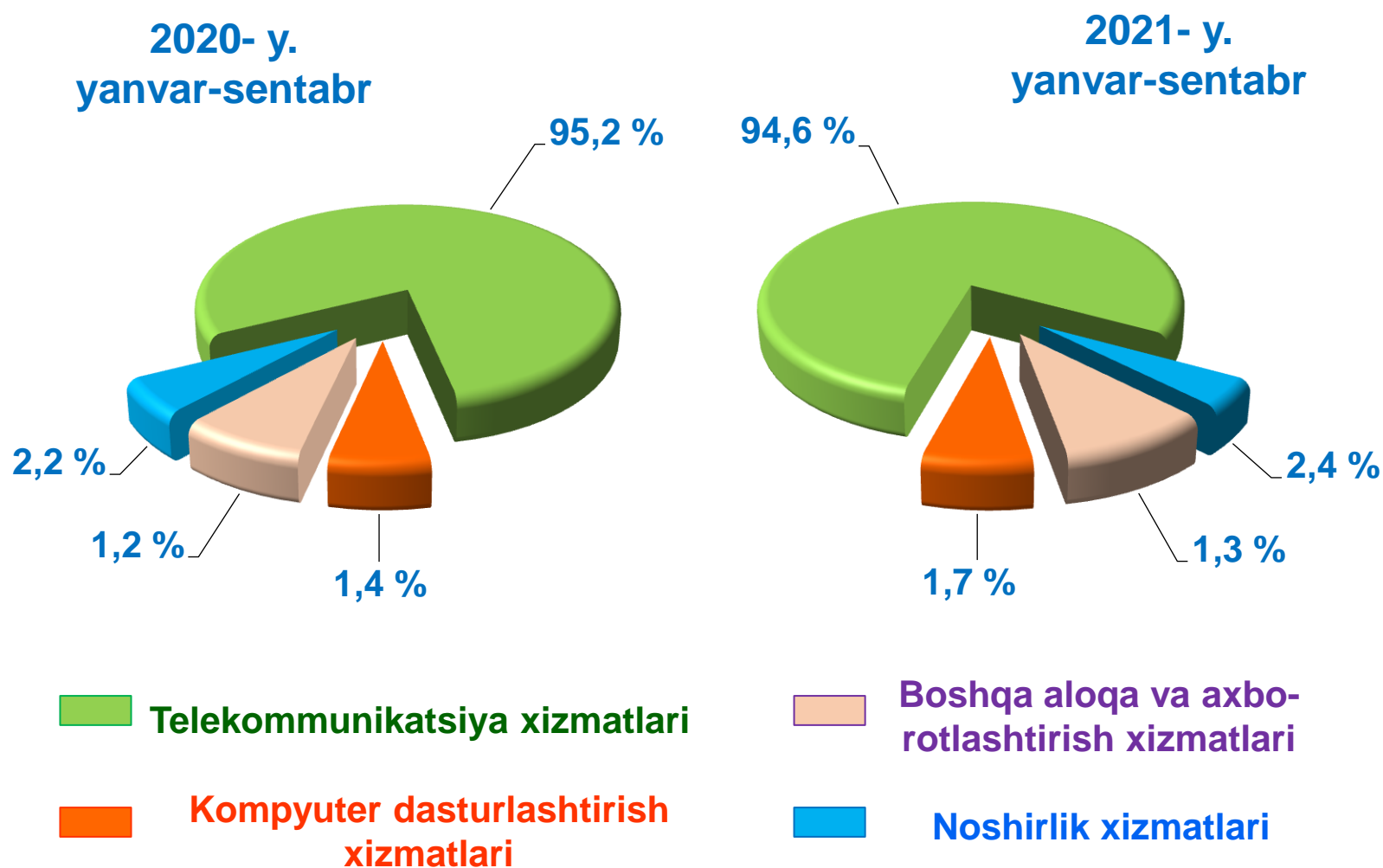
Xizmatlar hajmi

2021- yil yanvar-sentabr

Dastlabki ma'lumotlar

Aloqa va axborotlashtirish xizmatlari hajmida eng katta ulushni telekommunikatsiya xizmatlari (simli va mobil aloqa xizmatlari, Internet tarmog'i, yo'ldoshli aloqa xizmatlari va boshqalar) egalladi. 2021- yil yanvar-sentabr oylarida ularning ulushi **94,6 %** ni tashkil etdi.

Aloqa va axborotlashtirish xizmatlarining tarkibi



Taqqoslash uchun: 2020- yil yanvar-sentabr oylarida telekommunikatsiya xizmatlarining ulushi **95,2 %** ni tashkil etgan.

2021- yil yanvar-sentabr

Dastlabki ma'lumotlar



2017-2021- yillarga mo'ljallangan harakatlar strategiyasining ustuvor yo'nalishlaridan biri bo'lib hisoblangan ta'lim va fan sohasini rivojlantirish – uzluksiz **ta'lim tizimini** yanada takomillashtirish, sifatli ta'lim xizmatlari imkoniyatlarini oshirish, mehnat bozorining zamonaviy ehtiyojlariga mos yuqori malakali kadrlar tayyorlash siyosatini davom ettirishdir.

Ta'lim sohasidagi xizmatlar

2021- yil yanvar-sentabr oylarida ta'lim sohasidagi xizmatlar hajmi **257,5** mlrd. so'mga yetib, bozor xizmatlari umumiy hajmidagi ulushi **3,5 %** ni tashkil etdi.

2020- yilning mos davriga nisbatan o'sish sur'ati **135,4 %** ni tashkil etdi.



Taqqoslash uchun: 2020- yilning yanvar-sentabr oylarida xizmatlar hajmi **183,7** mlrd. so'mga teng bo'lgan.

2021- yil yanvar-sentabr

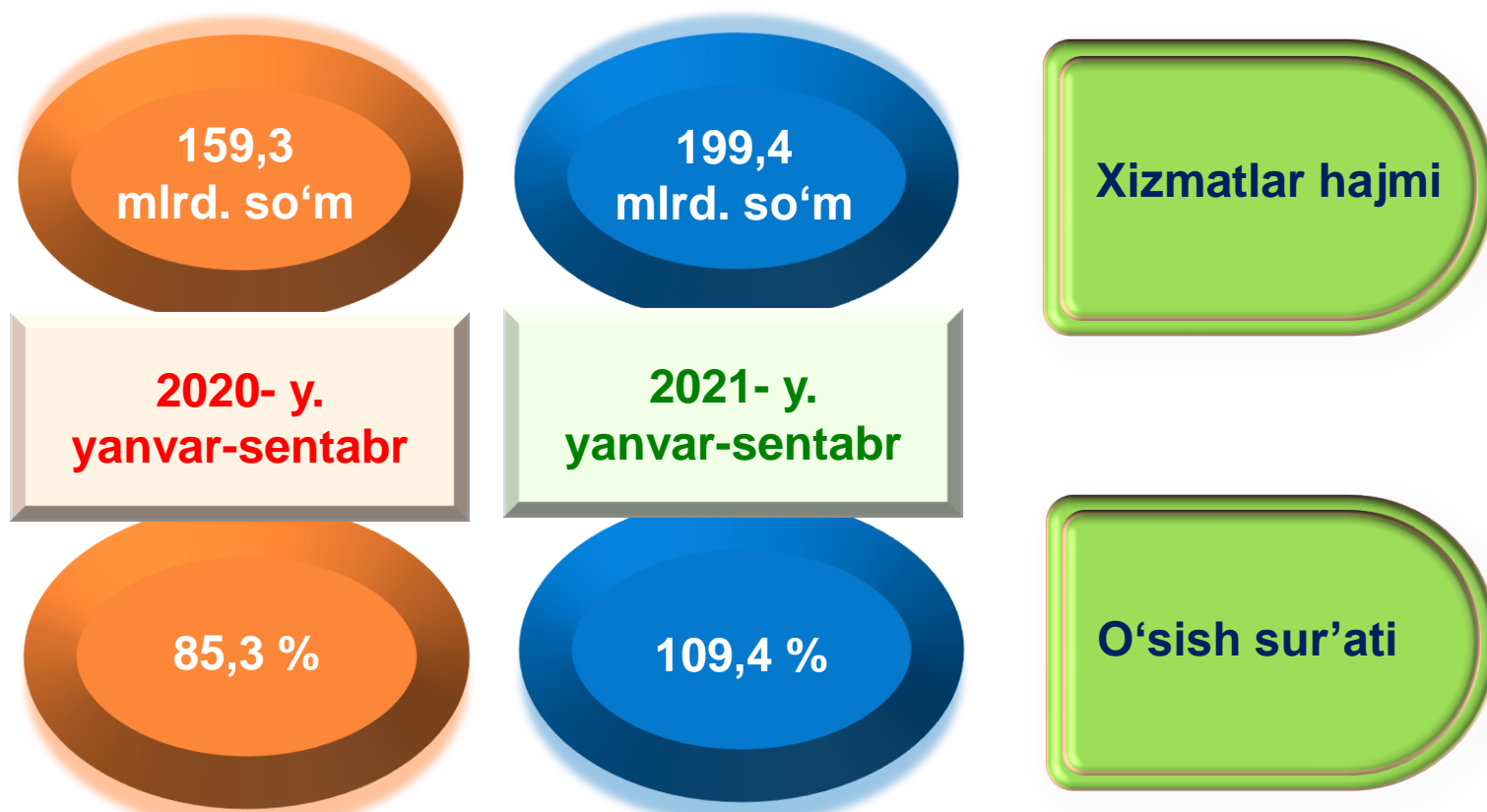
Dastlabki ma'lumotlar



Oziq-ovqat va ichimliklar bilan ta'minlash bo'yicha xizmatlar – oziq-ovqat mahsulotlari va ichimliklar yetkazib berish bo'yicha qo'yilgan ustamadan tashqari, ovqat tayyorlashda ishlatilgan va qayta ishlanmagan holda sotilgan mahsulotlar qiymatini o'z ichiga oluvchi aylanma qiymatdir.

Yashash bo'yicha xizmatlar hajmi, qisqa muddatli turar joy bilan ta'minlash bo'yicha ko'rsatilgan xizmatlar (mehmonxonalar, otellar, motellar va boshqa turar joylar) qiymatini o'z ichiga oladi.

Yashash va ovqatlanish bo'yicha xizmatlar



2020- yilning yanvar-sentabr oylariga nisbatan yashash va ovqatlanish bo'yicha xizmatlar hajmi **40,1** mlrd. so'mga ortdi.

2021- yil yanvar-sentabr

Dastlabki ma'lumotlar

Yashash va ovqatlanish bo'yicha xizmatlar tarkibi

2021- y. yanvar-sentabr

Yashash bo'yicha
xizmatlar



Oziq-ovqat va ichimliklar
bilan ta'minlash bo'yicha
xizmatlar

2020- y. yanvar-sentabr

2021- yil yanvar-sentabr oylarida yashash va ovqatlanish bo'yicha xizmatlarning umumiy hajmida oziq-ovqat va ichimliklar bilan ta'minlash bo'yicha xizmatlarning ulushi **91,2 %** bilan ustunlik qildi.

Taqqoslash uchun: 2020- yil yanvar-sentabr oylarida ushbu xizmat turlarining ulushi **93,5 %** ni tashkil etgan.



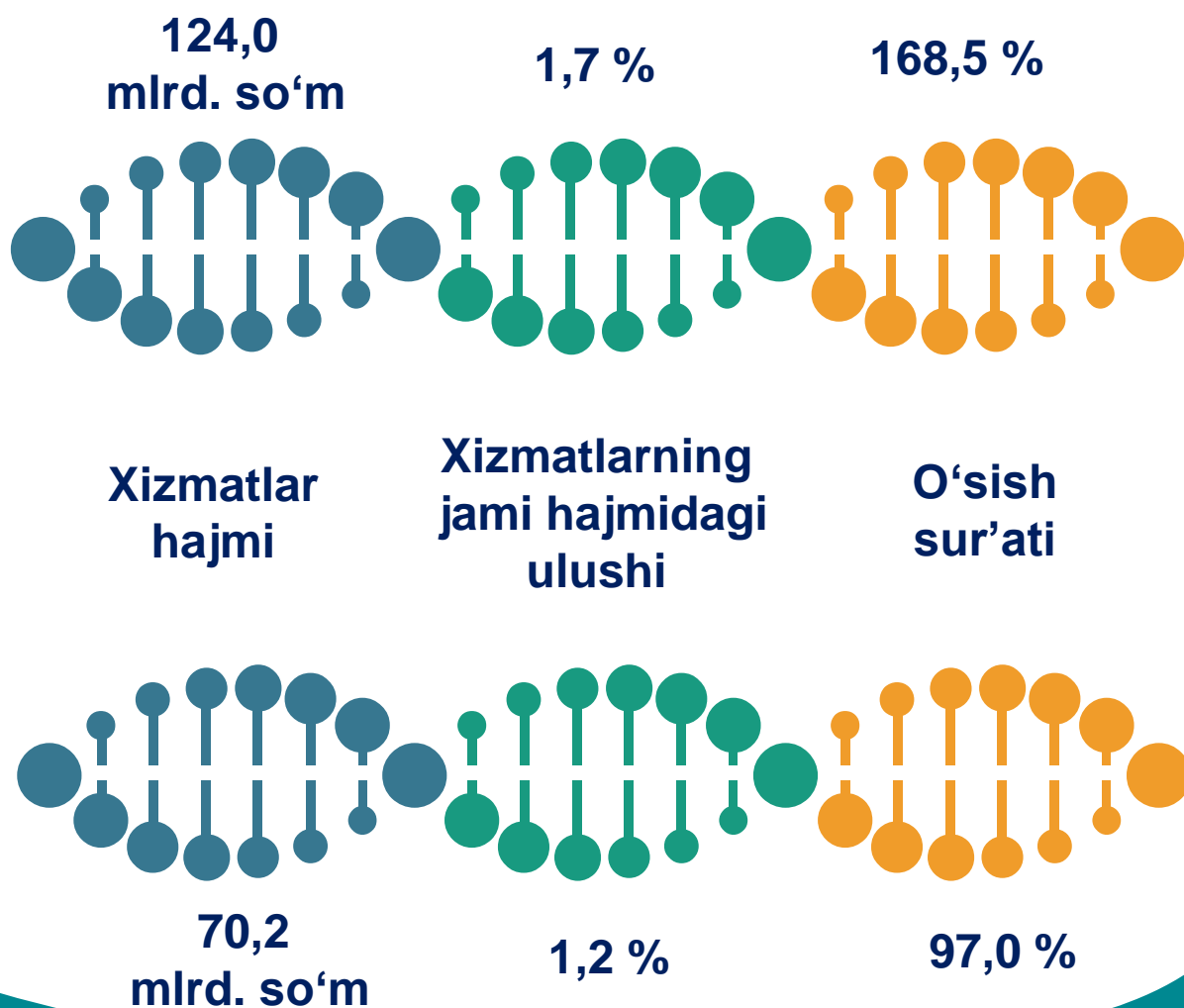
Sog'liqni saqlash sohasidagi xizmatlar hajmi bu – sog'liqni saqlash muassasalarining tibbiy va sanitariya xizmatlari, shuningdek, tashkilotlar va tibbiyot korxonalari, stomatologiya, fizioterapevtik, gomeopatik poliklinikalar, kosmetologiya klinikalari, giyohvand moddalarni iste'mol qiluvchilarni davolash ambulatoriyalari, laboratoriya va sanitariya epidemiologiyalar tomonidan ko'rsatilgan bozor xizmatlarining qiymatidir.

Sog'liqni saqlash sohasidagi xizmatlar

2021- y.
yanvar-
sentabr



2020- y.
yanvar-sentabr



2021- yil yanvar-sentabr

Dastlabki ma'lumotlar

Hududlar bo'yicha ko'rsatilgan xizmatlarning asosiy ko'rsatkichlari (2021- yil yanvar-sentabr oylarida)	Hajmi, mlrd. so'm	O'sish sur'ati, % da	
		2021- y.	2020- y.
Surxondaryo viloyati	7292,5	118,7	102,3
Termiz sh.	1949,1	118,2	103,3
tumanlar:			
Oltinsoy	299,1	117,9	100,7
Angor	328,7	115,4	100,6
Bandixon	170,2	116,6	101,0
Boysun	235,7	119,3	101,8
Muzrabot	335,1	117,1	100,9
Denov	901,8	121,5	102,4
Jarqo'rg'on	454,0	120,9	101,0
Qumqo'rg'on	458,6	119,4	101,6
Qiziriq	294,2	117,4	100,9
Sariosiyo	443,4	118,0	100,7
Termiz	322,0	119,6	100,3
Uzun	314,9	116,3	101,8
Sherobod	400,9	119,9	100,4
Sho'rchi	384,8	119,0	101,0

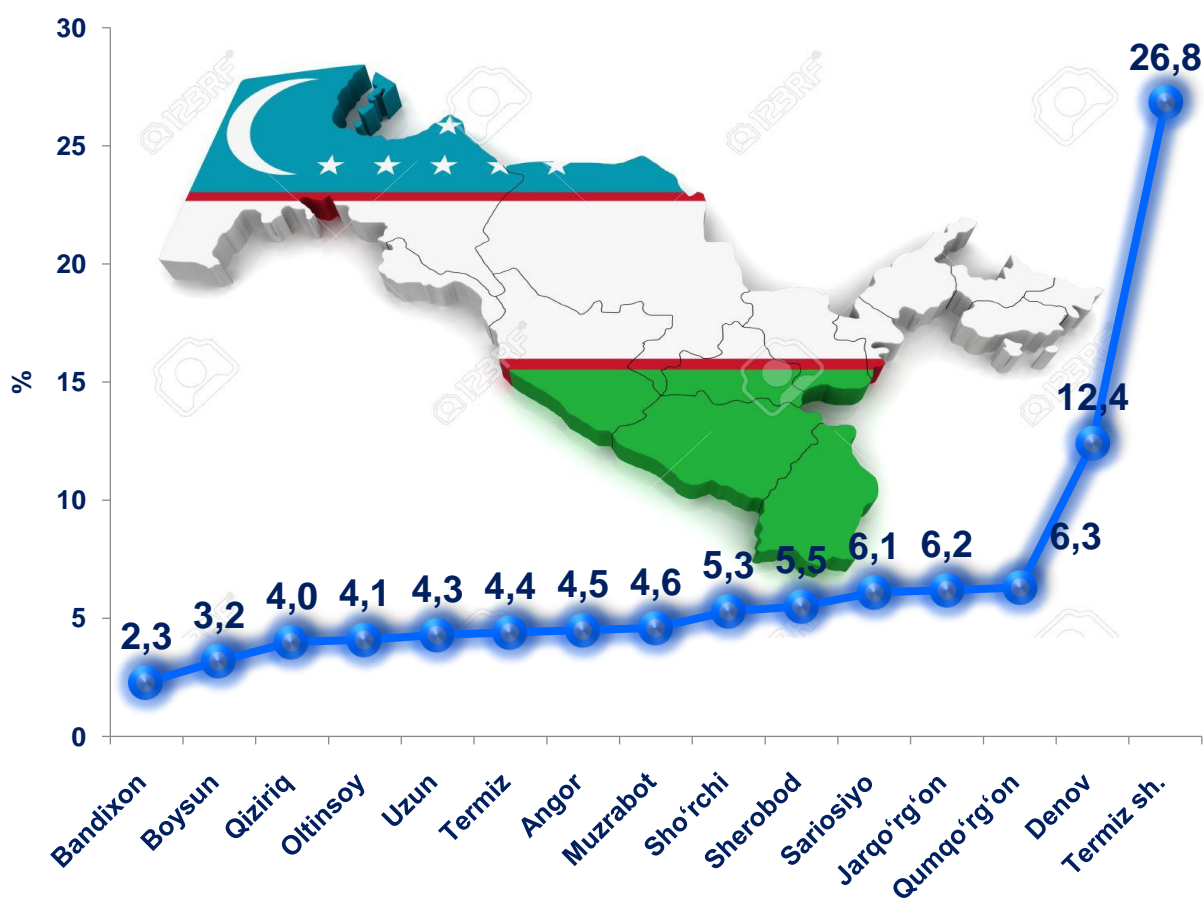
2021- yil yanvar-sentabr

Dastlabki ma'lumotlar



Zamonaviy O'zbekistonning ijtimoiy-iqtisodiy rivojlanish istiqbollari, milliy va mahalliy manfaatlarni hisobga olgan holda, respublikaning har bir tuman va viloyatlarining barcha iqtisodiy resurslardan oqilona foydalanishiga bog'liqdir.

Hududlar kesimida ko'rsatilgan bozor xizmatlari tarkibi, % da
(2021- yil yanvar-sentabr oylarida)



2021- yil yanvar-sentabr oylarida ko'rsatilgan bozor xizmatlari umumiy hajmidagi eng katta ulush – **26,8** % (2020- yil yanvar-sentabr oylarida – **45,8** %)ni Termiz shahri tashkil etdi. Xizmat ko'rsatish sohasining eng past ko'rsatkichlari Bandixon tumanida – **2,3** % (2020- yil yanvar-sentabr oylarida – **0,6** %) qayd etildi.

2021- yil yanvar-sentabr

Dastlabki ma'lumotlar



Xizmatlar sohasining rivojlanish darajasi aholining hududiy va ijtimoiy harakatchanligini, yangi xo'jalik hududlarini o'zlashtirish, ishlab chiqarish samaradorligini va moddiy mahsulotlar iste'molini oshirishni ta'minlaydi.

Aholi jon boshiga ko'rsatilgan bozor xizmatlarining asosiy ko'rsatkichlari

Xizmatlar hajmi

2 697,5
ming so'm

Hajmning
o'sishi

551,0
ming so'mga

2021- yil yanvar-sentabr oylarida aholi jon boshiga ko'rsatilgan bozor xizmatlari hajmi **2 697,5** ming so'mga yetdi.

2020- yilning yanvar-sentabr oylariga nisbatan o'sish sur'ati **116,3** % ni tashkil etdi.

Taqqoslash uchun:

2020- yilning yanvar-sentabr oylarida aholi jon boshiga ko'rsatilgan xizmatlar hajmi **2 146,5** ming so'mni tashkil etgan.

2019- yilning yanvar-sentabr oylariga nisbatan o'sish sur'ati **100,1** % da qayd etildi.

116,3 %

O'sish sur'ati



2021- yil yanvar-sentabr

Dastlabki ma'lumotlar



Xizmatlar sohasi xalqaro korporatsiyalar, banklar, aviakompaniyalar, kompyuter markazlari, telekommunikatsiyalar, sug'urta, yuridik va konsalting firmalari, davlat va nodavlat tashkilotlar, shuningdek, notijorat tashkilotlarni qamrab oladi.

2021- yilning 1- oktabr holatiga, xizmatlar sohasida faoliyat ko'rsatayotgan korxonalar va tashkilotlar to'g'risida ma'lumot

(fermer va dehqon xo'jaliklaridan tashqari)

Xizmatlar sohasida faoliyat ko'rsatayotgan korxonalar va tashkilotlar soni

17 205 birlik

2020- yilning mos davriga nisbatan ular sonining o'sishi

2 266 birlikga

2020- yilning mos davriga nisbatan o'sish sur'atlari

115,2 %

Ularning umumiy sonidagi ulushi

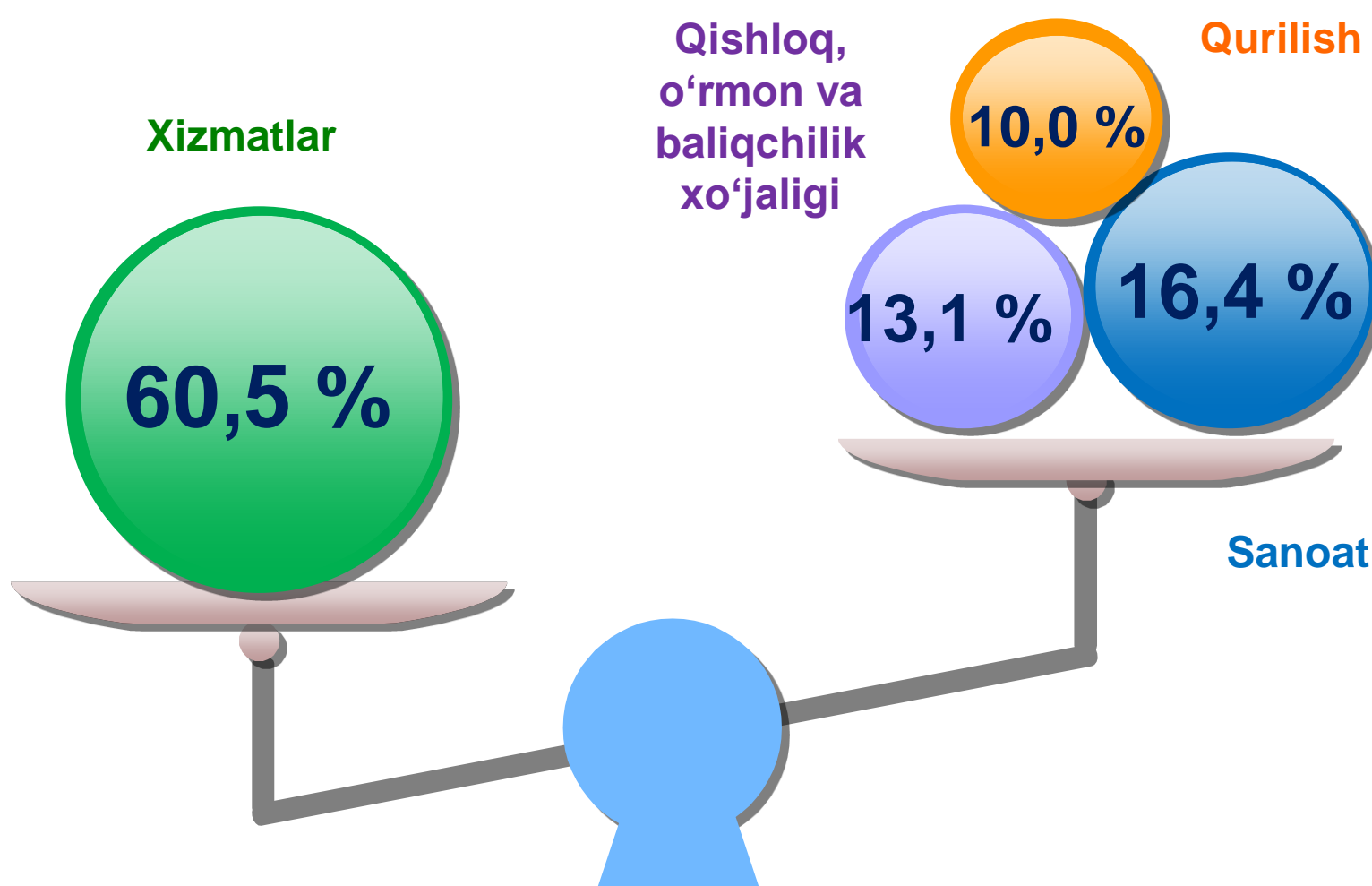
60,5 %

2021- yil yanvar-sentabr

Dastlabki ma'lumotlar

2021- yilning 1- oktabr holatiga ko'ra, xizmatlar sohasida faoliyat ko'rsatayotgan korxonalar va tashkilotlarning ulushi **60,5 %**, sanoat **16,4 %**, qishloq, o'rmon va baliqchilik xo'jaligi ulushi **13,1 %** ga yetdi. Qurilish sohasi ulushi esa **10,0 %** ga to'g'ri keldi.

2021- yilning 1- oktabr holatiga ko'ra, faoliyat ko'rsatayotgan korxonalar va tashkilotlarning tarkibi, % da
(fermer va dehqon xo'jaliklaridan tashqari)



Taqqoslash uchun: 2020- yilning 1- oktabr holatiga ko'ra, xizmatlar sohasida faoliyat ko'rsatayotgan korxonalar va tashkilotlarning ulushi **60,9 %** ni, sanoat **16,0 %** ni, qishloq, o'rmon va baliqchilik xo'jaligi **13,1 %** ni, qurilish **10,0 %** ni tashkil etgan.

2021- yil yanvar-sentabr

Dastlabki ma'lumotlar

2021- yilning 1- oktabr holatiga ko'ra, xizmatlar sohasida faoliyat ko'rsatayotgan korxonalar va tashkilotlarning iqtisodiy faoliyat turlari bo'yicha tarkibi, % da
(fermer va dehqon xo'jaliklaridan tashqari)

Xizmatlar sohasida faoliyat ko'rsatayotgan korxonalar va tashkilotlar tarkibida, savdo faoliyati bilan shug'ullanuvchi korxonalar va tashkilotlar yuqori ulushni (47,4 %) egallaydi.

Yashash va ovqatlanish bo'yicha xizmat ko'rsatuvchi korxonalar va tashkilotlarning ulushi 10,0 % ni tashkil etdi.

Xizmatlar sohasida faoliyat ko'rsatayotgan korxonalar va tashkilotlar tarkibida tashish va saqlash faoliyati bilan shug'ullanuvchi korxonalar va tashkilotlarning ulushi 4,8 % ga yetdi.

Axborot va aloqa faoliyati bilan shug'ullanuvchi korxonalar va tashkilotlarning jami xizmatlar sohasida faoliyat ko'rsatayotgan korxonalar va tashkilotlar tarkibidagi ulushi 1,9 % ga teng bo'ldi.

Sog'liqni saqlash, shuningdek, ijtimoiy xizmatlar sohasida faoliyat ko'rsatayotgan korxonalar va tashkilotlarning ulushi 2,5 % ni tashkil etdi.



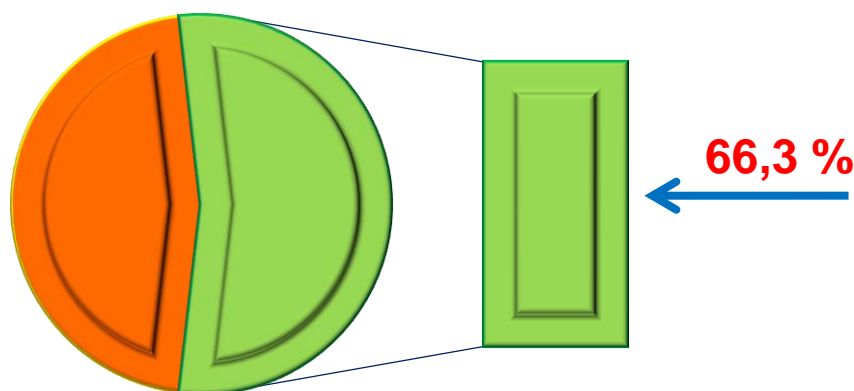
2021- yil yanvar-sentabr

Dastlabki ma'lumotlar



Kichik tadbirkorlik subyektlari milliy iqtisodiyotning ajralmas va muhim bo'lagiga aylandi, ko'plab iqtisodiy va ijtimoiy muammolarni hal qilish, xizmatlarni rivojlantirish, insonlarning farovon hayotini ta'minlash uchun yetakchi kuchga aylandi.

Xizmatlar sohasida kichik tadbirkorlikning ulushi, % da



2021- yil yanvar-sentabr oylarida kichik tadbirkorlik subyektlari tomonidan ko'rsatilgan bozor xizmatlarining ulushi **66,3 %** ni tashkil etdi.

2021- yilning 1- oktabr holatiga ko'ra, faoliyat ko'rsatayotgan korxonalar va tashkilotlarning umumiy sonida kichik tadbirkorlik subyektlarining ulushi, % da (fermer va dehqon xo'jaliklaridan tashqari)

2021- yilning 1- oktabr holatiga ko'ra, xizmatlar sohasida faoliyat ko'rsatayotgan korxonalar va tashkilotlar umumiy sonida kichik tadbirkorlik subyektlarining hisssasi **54,7 %** ga to'g'ri keldi.

