

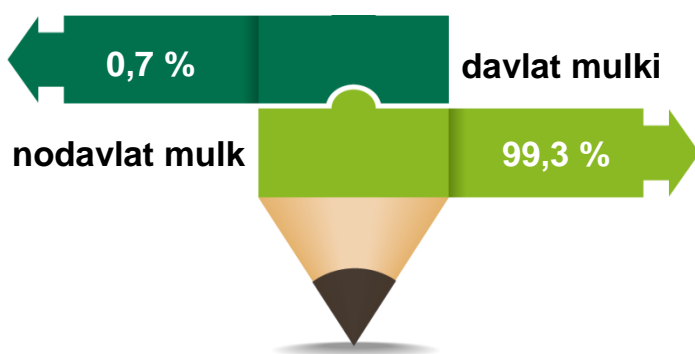
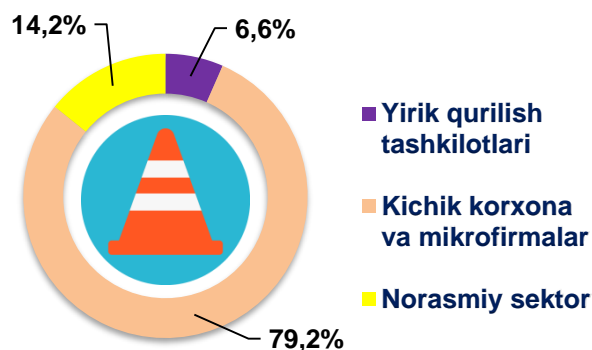
## 2021- yilning yanvar oyi uchun Surxondaryo viloyatida qurilish ishlari



Joriy yilning yanvar oyida Surxondaryo viloyatida jami **310,3** mlrd. so'mlik qurilish ishlari bajarilib, o'sish sur'ati 2020- yilning yanvar oyiga nisbatan **100,2 %** ni tashkil etdi.

### Qurilish ishlari hajmining tarkibi

Qurilish ishlari hajmi yirik qurilish tashkilotlari, kichik korxonalar va mikrofirmalar hamda norasmiy sektorlarda amalga oshirilgan ishlar tarkibi bo'yicha shakllanadi.




Amalga oshirilgan qurilish ishlari mulkchilik shakli, davlat va nodavlat bo'lgan korxonalar va tashkilotlar tarkibi bo'yicha bo'linadi.

**Ma'lumot uchun:** qurilish ishlari hajmi bu – o'z kuchi bilan bajarilgan qurilish ishlari, yangi qurilish, kapital va joriy ta'mirlash hamda boshqa pudrat qurilish ishlari natijasidir.



**Qurilish ishlari bo'yicha faoliyat ko'rsatayotgan  
korxonalar va tashkilotlar soni,  
2021- yil 1- fevral holatiga ko'ra, birlikda**

2021- yilning 1- fevral holatiga ko'ra, qurilish sohasida korxonalar va tashkilotlar soni 2 517 tani tashkil etib, o'tgan yilning mos davriga nisbatan 203 taga oshdi.



Jami qurilish sohasidagi korxonalar va tashkilotlar soni ko'payishining asosiy omili bu bino va inshootlar qurish ishlarining o'tgan yilga nisbatan **101,3 %** ga (jami qurilishdagi ulushi **67,6 %**), fuqarolik obyektlarini qurish **124,5 %** ga (jami qurilishdagi ulushi **12,5 %**), ixtisoslashtirilgan qurilish ishlarining **131,2 %** ga (jami qurilishdagi ulushi **19,9 %**) o'sishidir.

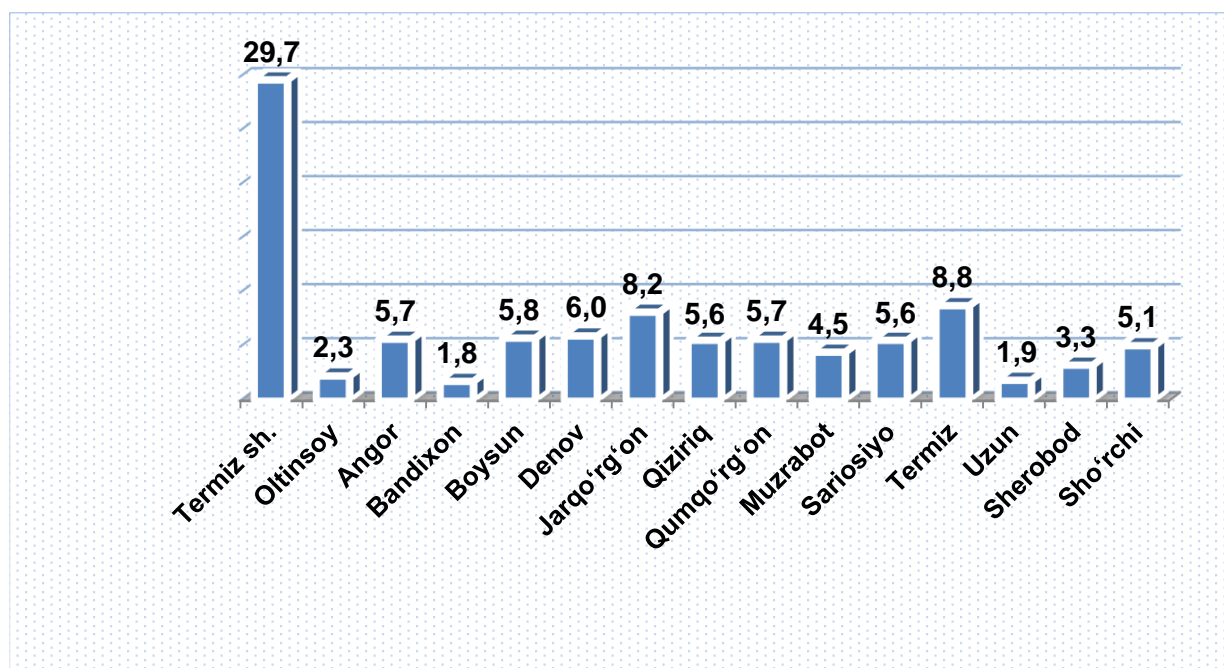


**Surxondaryo viloyatida faoliyat ko'rsatayotgan qurilish korxonalari soni (birlikda)**

	holatiga ko'ra:		O'tgan yilga nisbatan, % da
	01.02.2020- yil	01.02.2021- yil	
<b>Surxondaryo viloyatii</b>	<b>2 314</b>	<b>2 517</b>	<b>108,8</b>
<b>Termiz sh.</b>	<b>704</b>	<b>747</b>	<b>106,1</b>
<b>tumanlar:</b>			
<b>Oltinsoy</b>	<b>48</b>	<b>59</b>	<b>122,9</b>
<b>Angor</b>	<b>122</b>	<b>144</b>	<b>118,0</b>
<b>Bandixon</b>	<b>-</b>	<b>44</b>	<b>-</b>
<b>Boysun</b>	<b>135</b>	<b>145</b>	<b>107,4</b>
<b>Denov</b>	<b>137</b>	<b>152</b>	<b>110,9</b>
<b>Jarqo'rg'on</b>	<b>178</b>	<b>206</b>	<b>115,7</b>
<b>Qiziriq</b>	<b>144</b>	<b>142</b>	<b>98,6</b>
<b>Qumqo'rg'on</b>	<b>150</b>	<b>144</b>	<b>96,0</b>
<b>Muzrabot</b>	<b>112</b>	<b>112</b>	<b>100,0</b>
<b>Sariosiyo</b>	<b>129</b>	<b>140</b>	<b>108,5</b>

Termiz	219	222	101,4
Uzun	52	49	94,2
Sherobod	74	82	110,8
Shoʻrchi	110	129	117,3

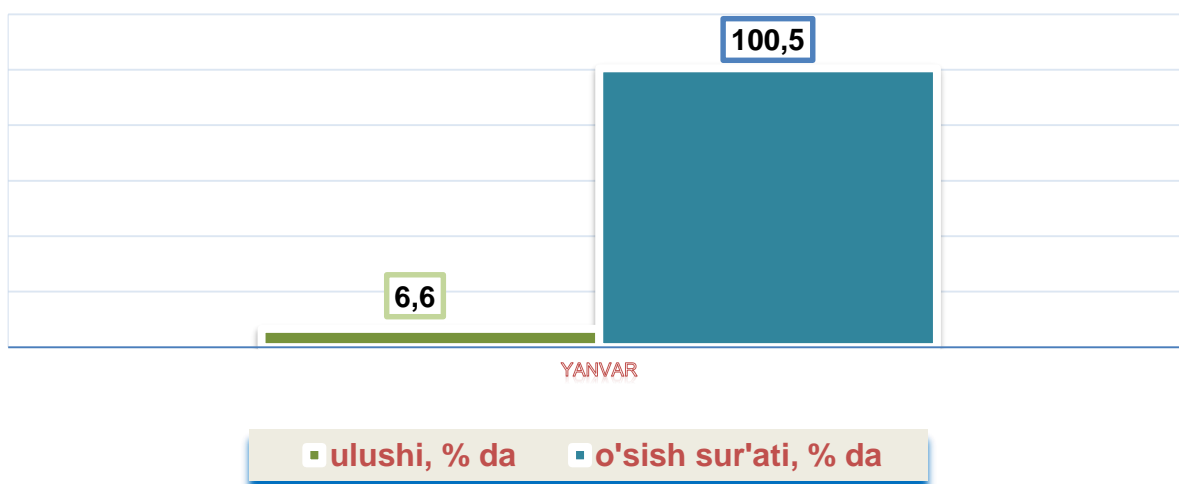
Surxondaryo viloyatida faoliyat koʻrsatayotgan  
qurilish korxonalari soni,  
01.02.2021- yil holatiga koʻra (ulushi, % da)



**Maʼlumot uchun:** viloyatda soni boʻyicha eng koʻp ulushga ega boʻlgan qurilish korxonalari Termiz sh. (29,7 %), Termiz tumani (8,8 %) va Jarqoʻrgʻon (8,2 %) tumanlarida qayd etildi.

Joriy yilning yanvar oyida, jami qurilish ishlari hajmi tarkibida yirik qurilish tashkilotlari tomonidan bajarilgan qurilish ishlari hajmi **20,4** mlrd. soʻmni tashkil etdi. Qurilish ishlari 2020- yilning yanvar oyiga nisbatan **100,5 %** ga bajarilgan boʻlib, jami qurilish ishlari hajmidagi ulushi 2020- yilning mos davridagi koʻrsatkich darajasidan **0,1 %** punktga kamayib, **6,6 %** ni tashkil etdi.

### 2021- yilning yanvar oyida yirik qurilish tashkilotlari tomonidan bajarilgan qurilish ishlari hajmi

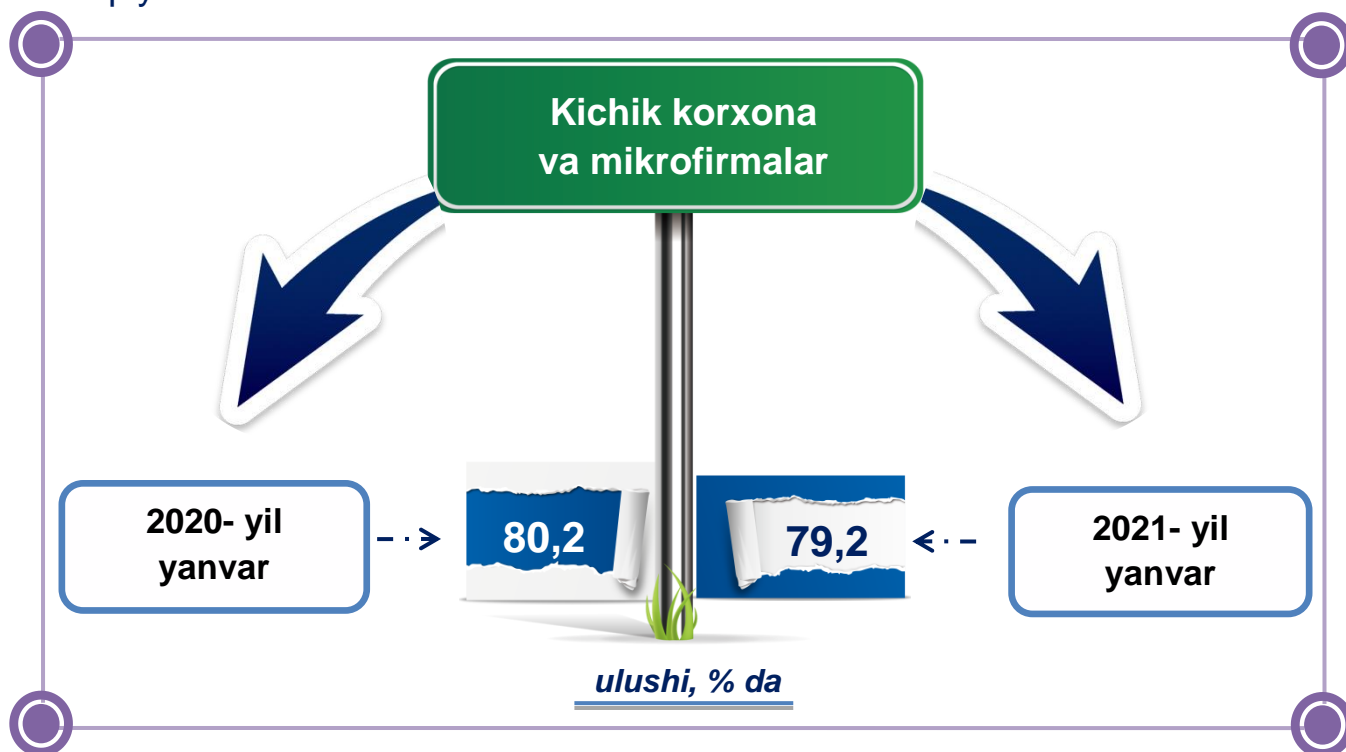


**Ma'lumot uchun:** yirik qurilish tashkilotlari tomonidan bajarilgan qurilish ishlarining jami qurilish ishlari hajmidagi eng koʻp ulushi Sariosiyo tuman (tumandagi jami qurilish ishlari hajmining **40,2 %** i yoki 2020- yilning yanvar oyiga nisbatan **123,1 %**), Qumqoʻrgʻon (hududdagi jami qurilish ishlari hajmining **19,4 %** i yoki oʻtgan yilning mos davriga nisbatan **60,8 %**), va Termiz shahar (hududdagi jami qurilish ishlari hajmining **2,9 %** i, yoki oʻtgan yilning mos davriga nisbatan **161,6 %** ) ga toʻgʻri keldi.



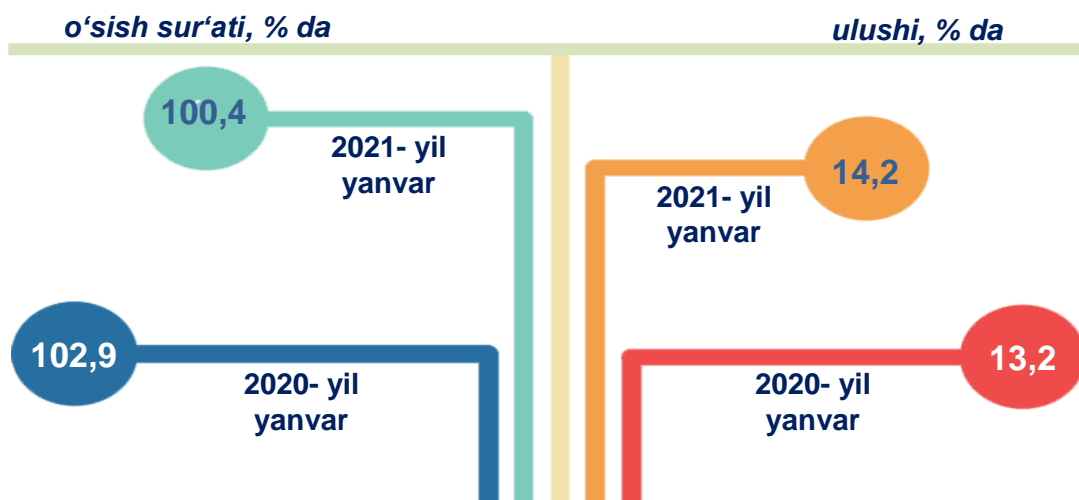
**Qurilish ishlarining umumiy hajmida kichik korxonalar va mikrofirmalar ulushi**

Kichik korxonalar va mikrofirmalar tomonidan bajarilgan qurilish ishlari hajmi 2021- yilning yanvar oyida qurilish ishlarini bajargan boshqa tashkilotlarga nisbatan oshganligi kuzatildi. Ular hissasiga jami qurilish ishlari hajmining **79,2 %** i to'g'ri kelib, 2019- yilning yanvar oyi ko'rsatkichiga nisbatan **1,0 %** punktga kamaydi. Shuningdek, ular hissasiga to'g'ri kelgan qurilish ishlari hajmi 2020- yilning mos davriga nisbatan **100,2 %** ni tashkil etgan holda **245,8** mlrd. so'm miqdorida qayd etildi.



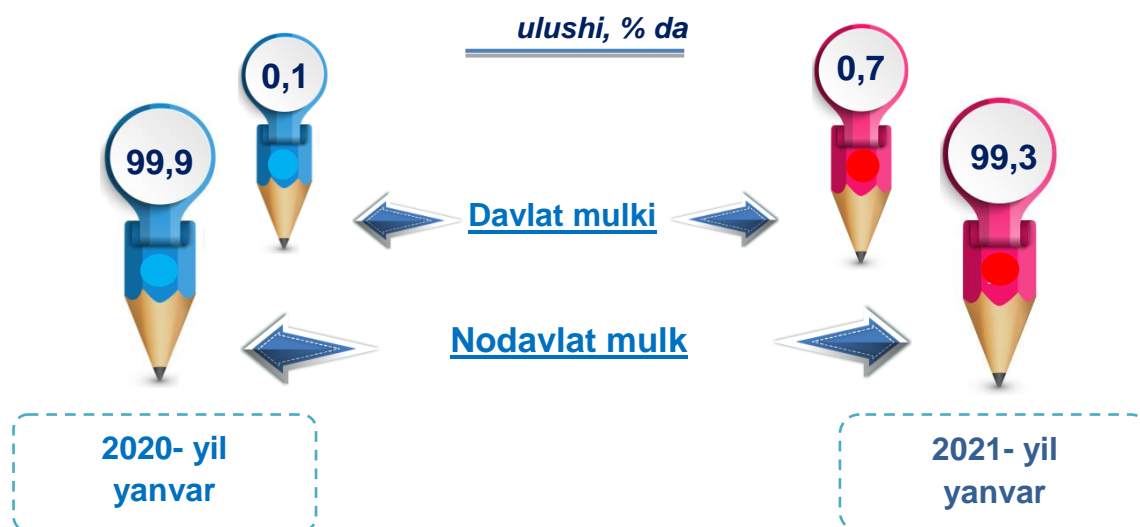
Norasmiy sektor hissasiga to'g'ri kelgan qurilish ishlari ulushi **14,2 %** ni tashkil etdi yoki **44,1** mlrd. so'm miqdorida qayd etildi. 2020- yilning yanvar oyiga nisbatan **100,4 %** ni tashkil etdi.

**Qurilish ishlarining umumiy hajmida  
norasmiy sektor**



Davlat mulkchiligidagi tashkilotlar tomonidan jami **2,0** mlrd. so'm yoki Nodavlat mulkchilikdagi tashkilotlar tomonidan esa **308,3** mlrd. so'm qurilish ishlari bajarilib, ularning viloyatdagi ulushi mos ravishda **0,7 %** va **99,3 %** ni tashkil etdi.

**Mulkchilik shakli davlat va nodavlat bo'lgan tashkilotlar  
tomonidan bajarilgan qurilish ishlari**





**2021- yilning yanvar oyida  
hududlar kesimida mulkchilik shakllari  
bo'yicha bajarilgan qurilish ishlari**

	Qurilish ishlari hajmi, mlrd. so'm	Davlat mulki		Nodavlat mulk	
		mlrd. so'm	ulushi % da	mlrd. so'm	ulushi % da
<b>Surxondaryo viloyati</b>	<b>310,3</b>	<b>2,0</b>	<b>0,7</b>	<b>308,3</b>	<b>99,3</b>
<b>Termiz sh.</b>	<b>93,6</b>	<b>2,0</b>	<b>100,0</b>	<b>91,6</b>	<b>29,7</b>
<b>tumanlar:</b>					
<b>Oltinsoy</b>	<b>6,4</b>	<b>-</b>	<b>-</b>	<b>6,4</b>	<b>2,1</b>
<b>Angor</b>	<b>12,4</b>	<b>-</b>	<b>-</b>	<b>12,4</b>	<b>4,0</b>
<b>Bandixon</b>	<b>2,1</b>	<b>-</b>	<b>-</b>	<b>2,1</b>	<b>0,7</b>
<b>Boysun</b>	<b>23,4</b>	<b>-</b>	<b>-</b>	<b>23,4</b>	<b>7,6</b>
<b>Denov</b>	<b>29,0</b>	<b>-</b>	<b>-</b>	<b>29,0</b>	<b>9,4</b>
<b>Jarqo'rg'on</b>	<b>19,5</b>	<b>-</b>	<b>-</b>	<b>19,5</b>	<b>6,3</b>
<b>Qiziriq</b>	<b>8,8</b>	<b>-</b>	<b>-</b>	<b>8,8</b>	<b>2,9</b>
<b>Qumqo'rg'on</b>	<b>10,0</b>	<b>-</b>	<b>-</b>	<b>10,0</b>	<b>3,2</b>
<b>Muzrabot</b>	<b>13,3</b>	<b>-</b>	<b>-</b>	<b>13,3</b>	<b>4,3</b>
<b>Sariosiyo</b>	<b>39,1</b>	<b>-</b>	<b>-</b>	<b>39,1</b>	<b>12,7</b>
<b>Termiz</b>	<b>19,7</b>	<b>-</b>	<b>-</b>	<b>19,7</b>	<b>6,4</b>
<b>Uzun</b>	<b>6,6</b>	<b>-</b>	<b>-</b>	<b>6,6</b>	<b>2,1</b>
<b>Sherobod</b>	<b>18,2</b>	<b>-</b>	<b>-</b>	<b>18,2</b>	<b>5,9</b>
<b>Sho'rchi</b>	<b>8,2</b>	<b>-</b>	<b>-</b>	<b>8,2</b>	<b>2,7</b>



**Umumiy hajmdan yangi qurilish, rekonstruksiya, kengaytirish,  
texnik qayta qurollantirish ishlari ulushi  
2021- yil yanvar**

Bajarilgan qurilish ishlarining katta qismi yangi bino va inshootlarni qurishga tegishli. Jami qurilish ishlarining 71,9 % i yoki **222,8** mlrd. soʻm qurilish ishlari aynan iqtisodiyotda yangi ishlab chiqarish quvvatlari, turar-joy va boshqa ijtimoiy obyektlarni yaratishga qaratilgan.

**71,9 %**

Yirik qurilish tashkilotlari boʻyicha yangi qurilish hisobidan **18,5** mlrd. soʻmlik ishlar bajarildi yoki jami yirik qurilish korxonalarining yangi qurilish ishlaridagi ulushi 90,5 % ni tashkil etdi

**90,5 %**

Kichik korxonalar va mikrofirmalar boʻyicha yangi qurilish hisobidan **161,7** mlrd. soʻm yoki jami kichik korxonalar va mikrofirmalarning yangi qurilish ishlaridagi ulushi 65,8 % ni tashkil etdi.

**65,8 %**

Yangi qurilish ishlari hajmida norasmiy sektor hissasi **42,6** mlrd. soʻm yoki ularning jamiga nisbatan ulushi 96,7 % ni tashkil etdi.

**96,7 %**

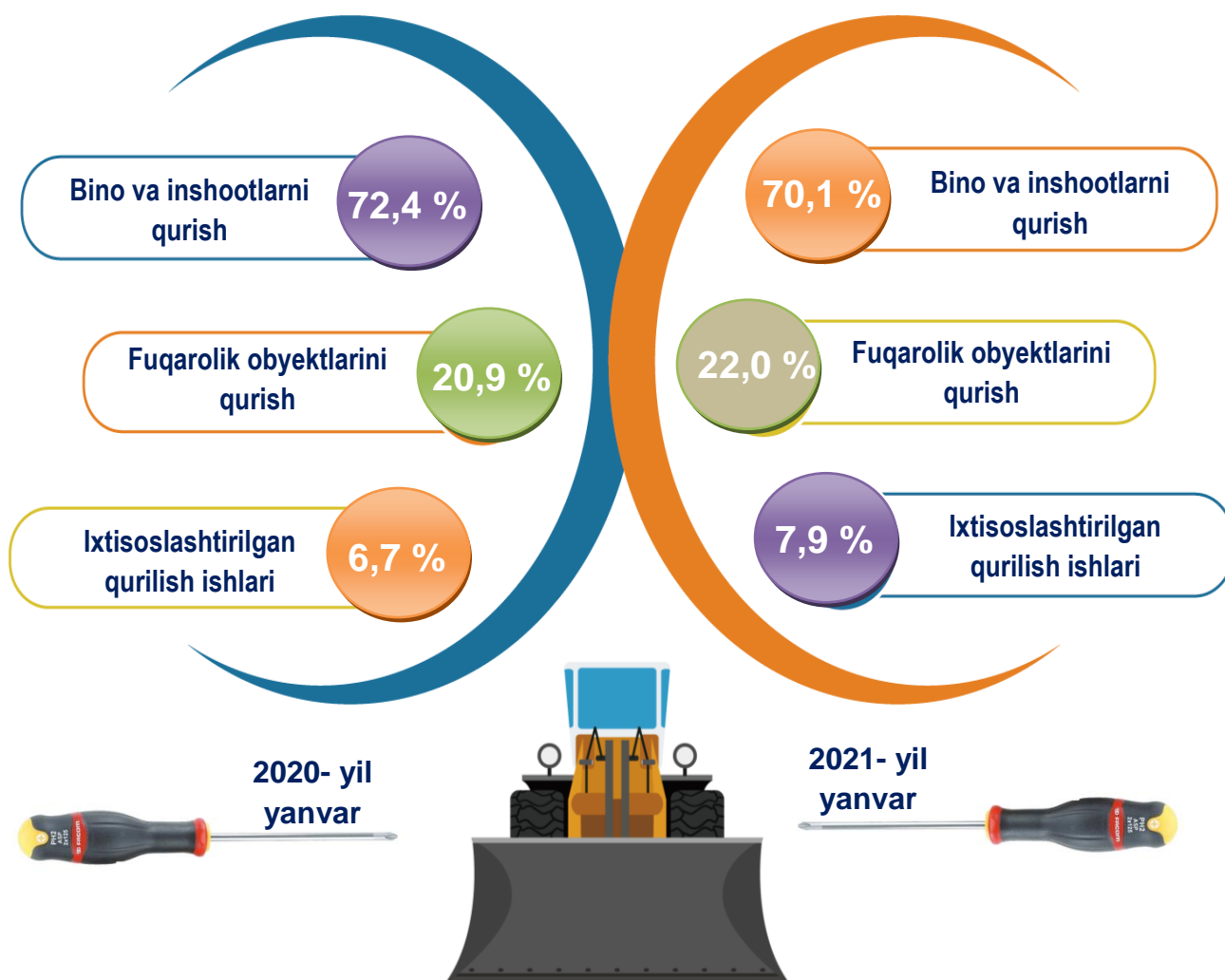


**2021- yilning yanvar oyida  
hududlar kesimidagi qurilish ishlari**

	<b>Qurilish ishlari hajmi (mlrd. so'm)</b>	<b>O'sish sur'ati, % da</b>	<b>Umumiy hajmga nisbatan, % da</b>
<b>Surxondaryo viloyati</b>	<b>310,3</b>	<b>100,2</b>	<b>100,0</b>
<b>Termiz sh.</b>	<b>93,6</b>	<b>102,6</b>	<b>30,2</b>
<b>tumanlar:</b>			
<b>Oltinsoy</b>	<b>6,4</b>	<b>100,2</b>	<b>2,1</b>
<b>Angor</b>	<b>12,4</b>	<b>98,4</b>	<b>4,0</b>
<b>Bandixon</b>	<b>2,1</b>	<b>93,4</b>	<b>0,7</b>
<b>Boysun</b>	<b>23,4</b>	<b>101,9</b>	<b>7,5</b>
<b>Denov</b>	<b>29,0</b>	<b>100,3</b>	<b>9,3</b>
<b>Jarqo'rg'on</b>	<b>19,5</b>	<b>100,6</b>	<b>6,3</b>
<b>Qiziriq</b>	<b>8,8</b>	<b>98,1</b>	<b>2,8</b>
<b>Qumqo'rg'on</b>	<b>10,0</b>	<b>89,5</b>	<b>3,2</b>
<b>Muzrabot</b>	<b>13,3</b>	<b>100,1</b>	<b>4,3</b>
<b>Sariosiyo</b>	<b>39,1</b>	<b>107,1</b>	<b>12,6</b>
<b>Termiz</b>	<b>19,7</b>	<b>98,4</b>	<b>6,4</b>
<b>Uzun</b>	<b>6,6</b>	<b>66,3</b>	<b>2,1</b>
<b>Sherobod</b>	<b>18,2</b>	<b>102,1</b>	<b>5,9</b>
<b>Sho'rchi</b>	<b>8,2</b>	<b>100,7</b>	<b>2,6</b>

**Viloyatda iqtisodiy faoliyat turlari bo'yicha  
qurilish ishlari**

*ulushi, % da*



**Ma'lumot uchun:** Iqtisodiy faoliyat turlari bo'yicha qurilish ishlarining asosiy qismi qurilish, turar joy va yashash uchun mo'ljallangan hamda yashash uchun mo'ljallangan binolar qurish bo'yicha amalga oshirilgan qurilish ishlaridan tashkil topdi.



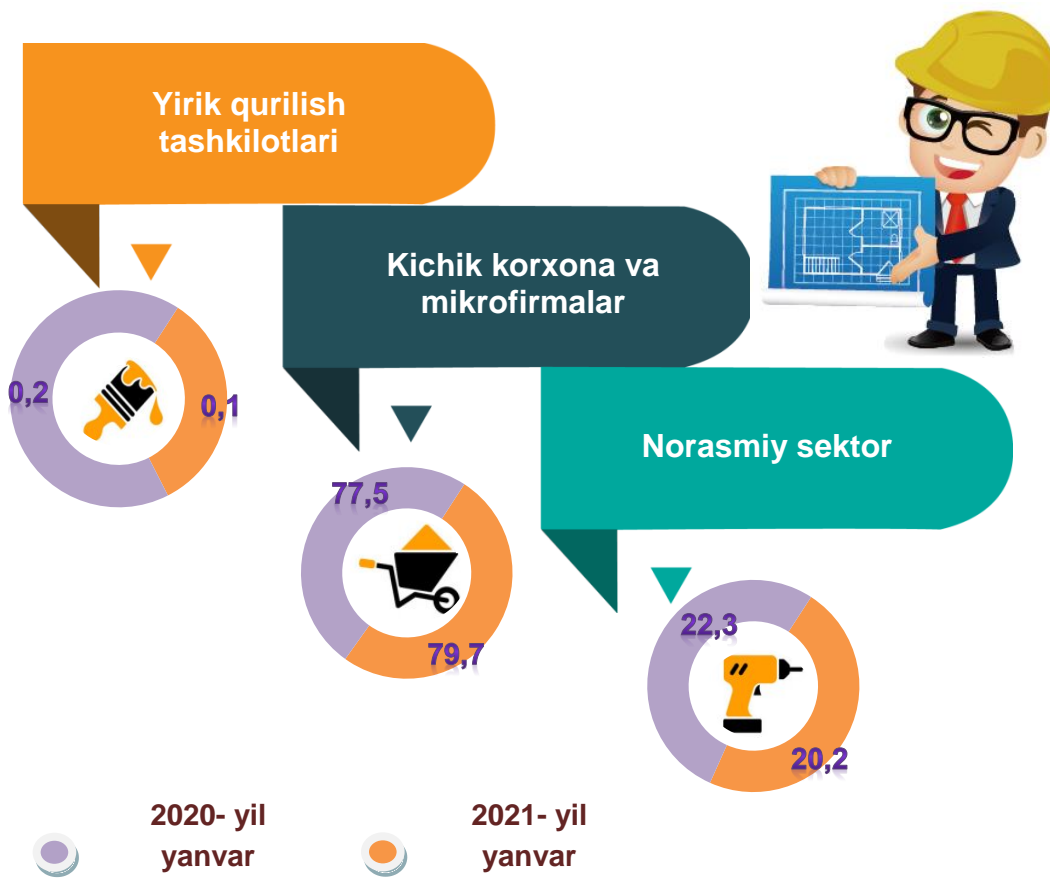
## Bino va inshootlar qurilishi

Bino va inshootlarni qurish bo'yicha qurilish ishlari tarkibida yirik qurilish tashkilotlari tomonidan bajarilgan qurilish ishlari ulushi **0,1 %** ni tashkil etib, 2020- yilning yanvar oyidagi ko'rsatkichga nisbatan **0,1 %** punktga kamaydi.

Ushbu faoliyat turida kichik korxonalar va mikrofirmalar hissasiga to'g'ri kelgan ulush 2020- yilning yanvar oyidagi ko'rsatkichga nisbatan **2,2 %** punktga ko'payib, **79,7 %** ni tashkil etdi.

Norasmiy sektorning ulushi esa 2020- yilning yanvar oyidagi ko'rsatkichga nisbatan **2,1 %** punktga kamayib, **20,2 %** ni tashkil etdi.

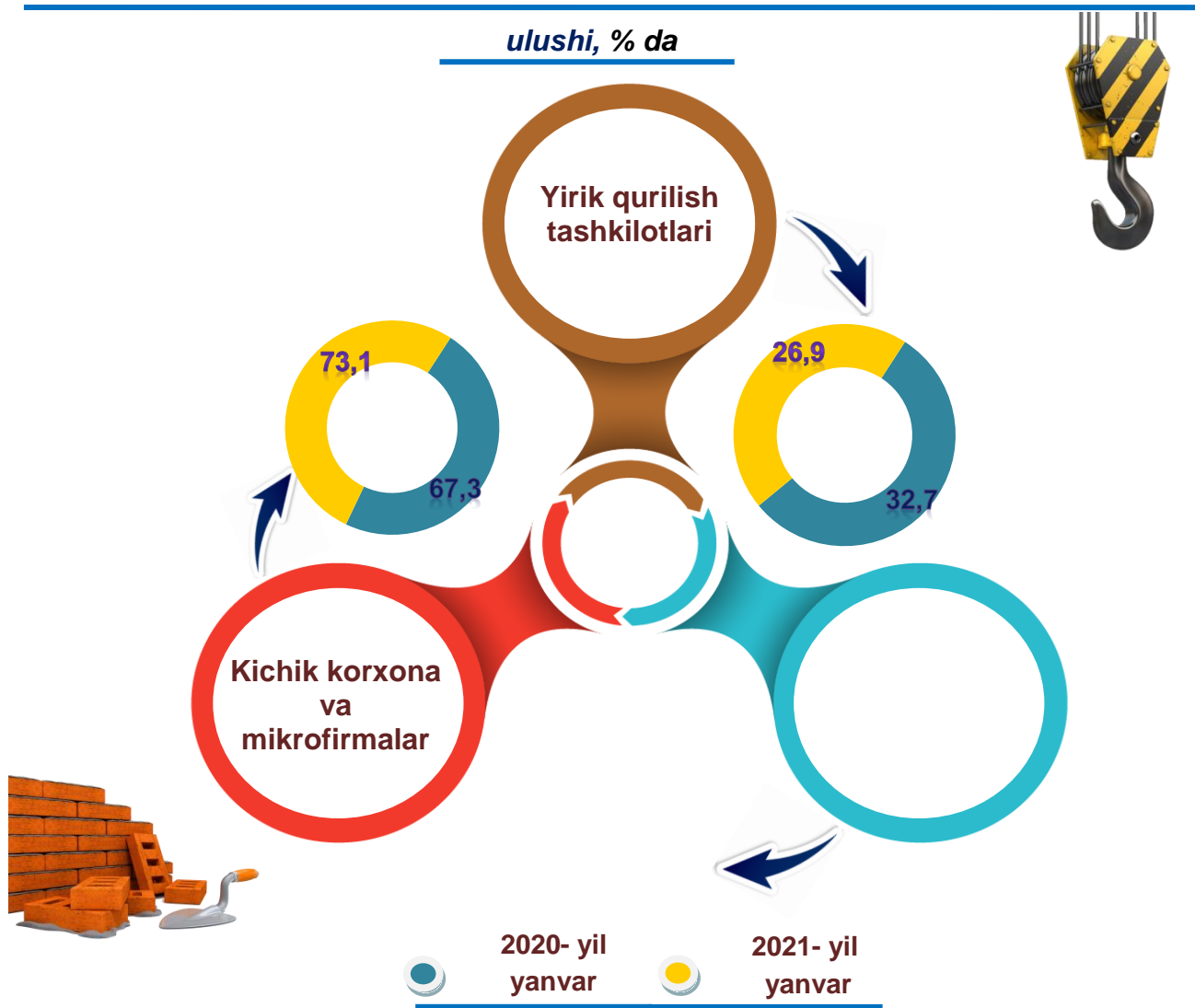
*ulushi, % da*



**Fuqarolik obyektlarini qurish bo'yicha qurilish ishlari**

Fuqarolik obyektlarini qurish bo'yicha yirik qurilish tashkilotlari tomonidan bajarilgan qurilish ishlari hajmining ulushi **26,9 %** ni tashkil etdi va 2020- yil yanvar oyiga nisbatan **5,8 %** punktga kamaydi.

Shuningdek, kichik korxonalar va mikrofirmalar ulushi mos ravishda **73,1 %** (**5,8 %** punktga ko'payish) ni tashkil etdi.

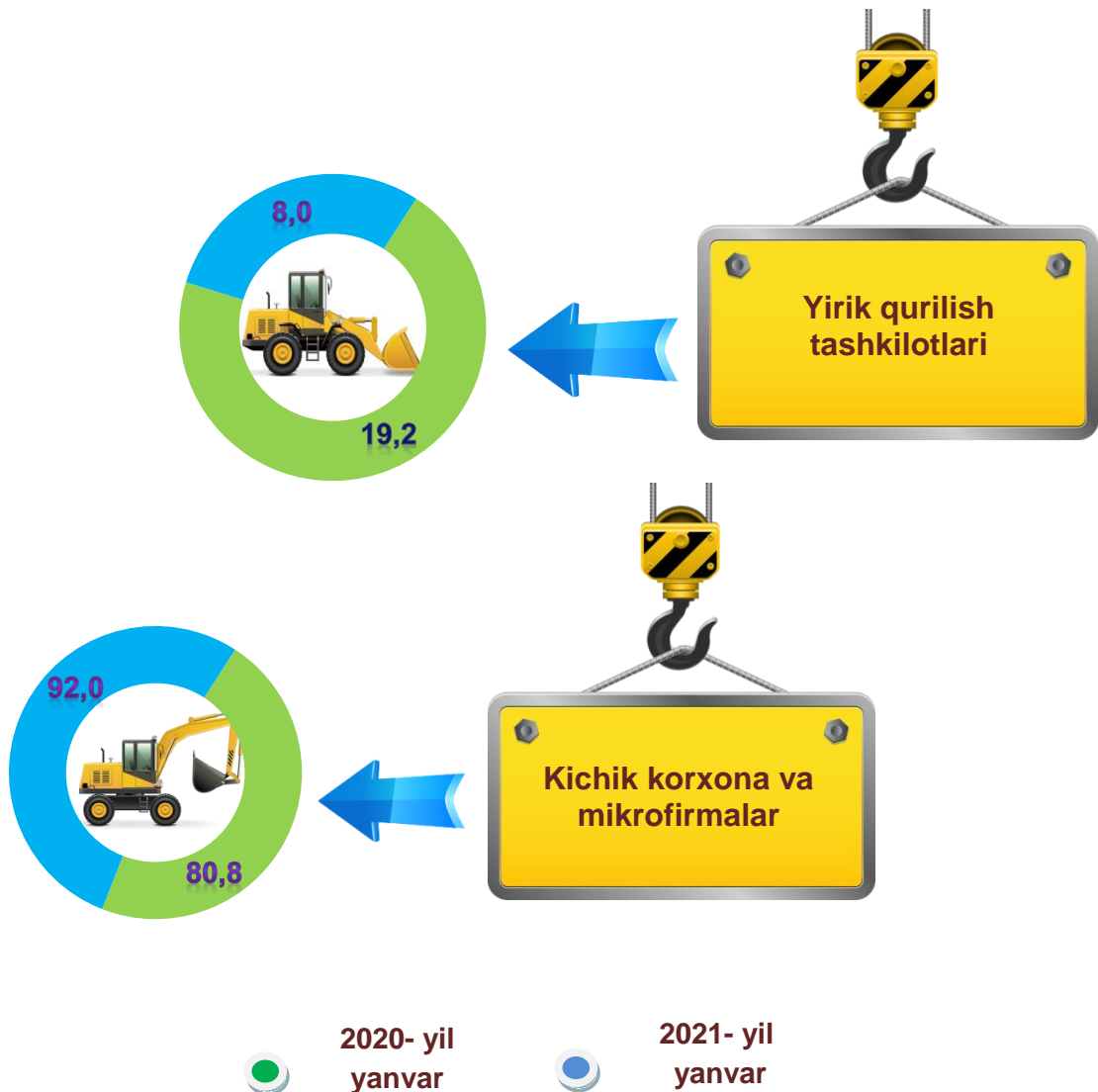




## Ixtisoslashtirilgan qurilish ishlari


Ixtisoslashtirilgan qurilish ishlari tarkibida yirik qurilish tashkilotlari tomonidan bajarilgan qurilish ishlari hajmining ulushi 2020- yilning yanvar oyiga nisbatan **11,2 %** punktga kamaydi va **8,0 %** ni tashkil etdi. Qolgan **92,0 %** i kichik korxonalar va mikrofirmalar hissasiga to'g'ri kelib, 2020- yilning yanvar oyiga nisbatan **11,2 %** punktga ko'paydi.

*ulushi, % da*



2021- yilning yanvar oyida  
hududlar kesimidagi qurilish ishlari

mlrd. so'm



**Ma'lumot uchun:** qurilish ishlarining eng yuqori hajm ko'rsatkichi Termiz sh. (93,6 mlrd. so'm), Sariosiyo (39,1 mlrd. so'm), Denov (29,0 mlrd. so'm), Boysun (23,4 mlrd. so'm) tumanlariga to'g'ri keladi.



**Surxondaryo viloyati statistika boshqarmasi  
Investitsiya va qurilish statistikasi  
bo'limi**

**Tel.: 76 225-65-59**