




CHAKANA VA ULGURJI SAVDO TOVAR AYLANMASI

*2022- yil yanvar-aprel holatiga ko'ra, dastlabki
ma'lumot*

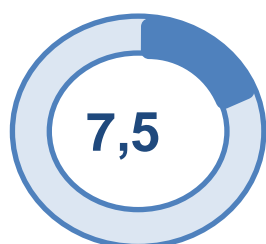


**Tashqi iqtisodiy faoliyat va savdo
statistikasi bo'limi
Tel: 76-225-65-74**

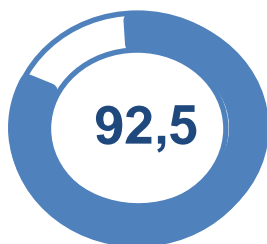
CHAKANA SAVDO TOVAR AYLANMASI



Asosiy tarkib, foizda

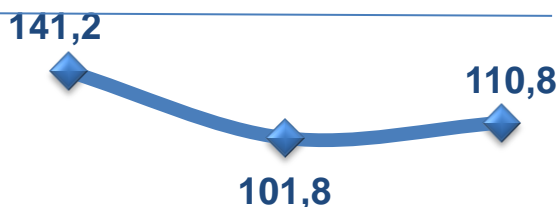


Yirik korxonalar



Kichik biznes va xususiy tadbirkorlik subyektlari

O'sish sur'atlari, foizda

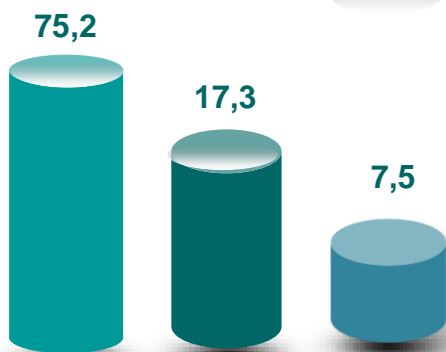


Yirik korxonalar

Kichik biznes va xususiy tadbirkorlik subyektlari

Uyushmagan savdo

Tarkibiy qism, foizda



Kichik biznes va xususiy tadbirkorlik subyektlari

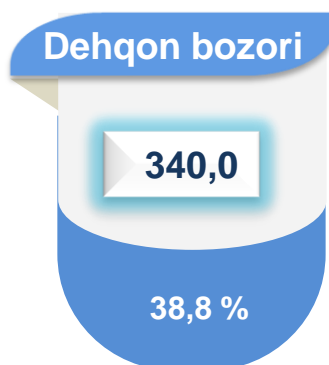
Uyushmagan savdo

Yirik korxonalar

Dastlabki ma'lumotlar

Viloyat bo'yicha 2022- yilning yanvar-aprel oylarida chakana savdo tovar aylanmasi **5 045,6** mlrd. so'mni tashkil etib, 2021- yilning yanvar-aprel oylariga nisbatan **5,5 %** ga oshdi. Shu jumladan, yirik korxonalarining tovar aylanmasi **376,6** mlrd. so'mni (o'sish sur'ati **141,2 %**), kichik biznes va xususiy tadbirkorlik subyektlarining tovar aylanmasi **3 793,7** mlrd. so'mni (o'sish sur'ati **101,8 %**), shundan uyushmagan savdo tovar aylanmasi **875,3** mlrd. so'mni (o'sish sur'ati **110,8 %**) tashkil etdi.

Uyushmagan savdo, mlrd. so'm



Jami Uyushmagan savdo

875,3

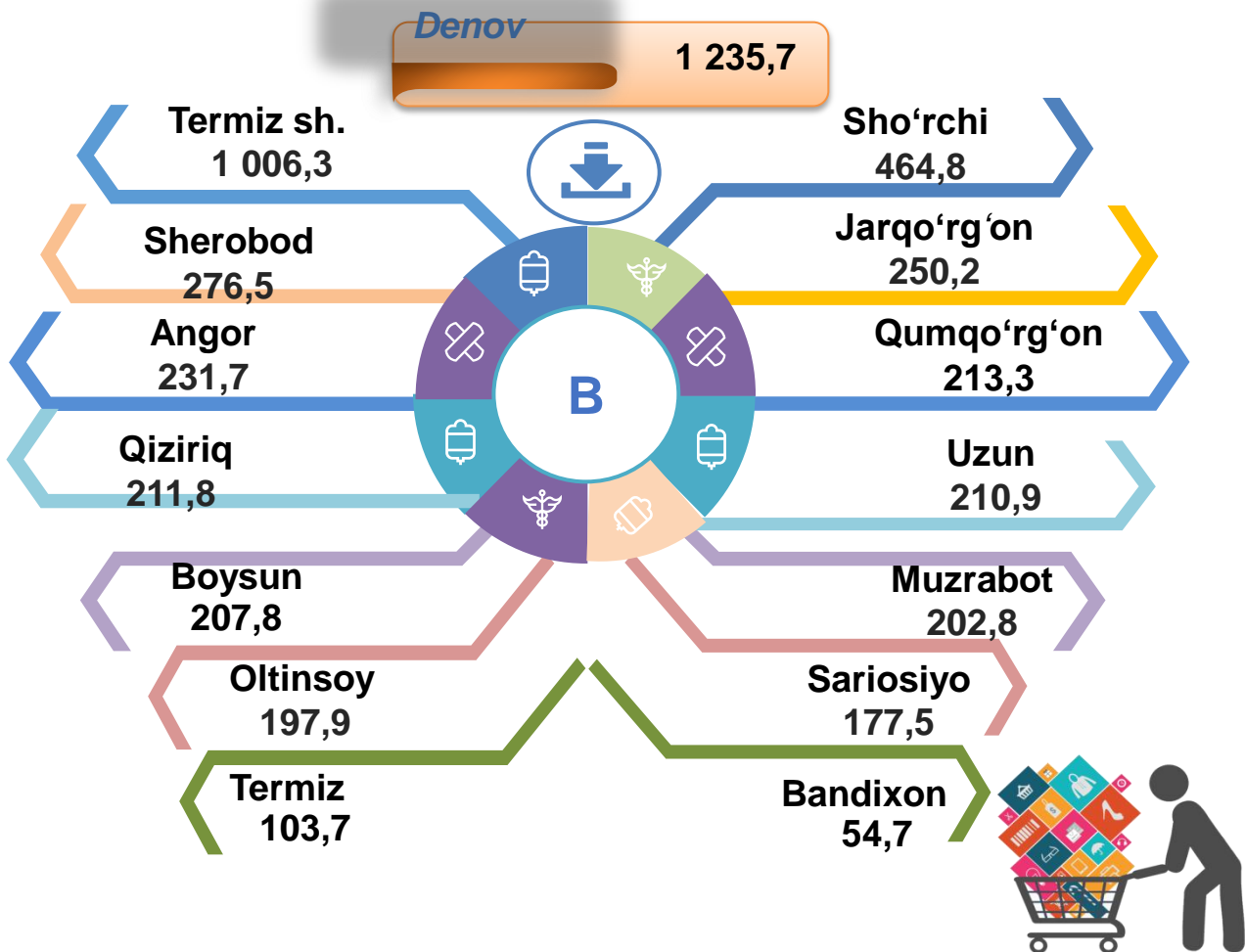
100 %

HUDUDLAR KESIMIDA CHAKANA SAVDO TOVAR AYLANMASI, mlrd. so'm



Viloyat bo'yicha 2022- yilning yanvar-aprel oylarida chakana savdo tovar aylanmasi **5 045,6** mlrd. so'mni tashkil etib, 2021- yilning yanvar-aprel oylariga nisbatan **105,5** % ni tashkil etdi. Viloyatimiz chakana savdo tovar aylanmasida barcha tumanlarda o'sish sur'atlari kuzatildi. Chakana savdo tovar aylanmasining tarkibiy qismlarida **92,5** % kichik biznes va xususiy tadbirkorlik subyektlari hissasiga va **7,5** % yirik korxonalar hissasiga to'g'ri keldi.

Viloyat chakana savdo tovar aylanmasida eng yuqori ulushni Denov tumani 24,5 % ulush bilan 1 235,7 mlrd. so'mni tashkil etdi.



Viloyat chakana savdo tovar aylanmasida eng quyi ulushni Bandixon tumani 1,1 % ulush bilan 54,7 mlrd. so'mni tashkil etdi.


CHAKANA SAVDO AYLANMASIDA YIRIK KORXONALAR, KICHIK BIZNES VA XUSUSIY TADBIRKORLIK SUBYEKTLARINING HAJMI VA O'SISH SUR'ATLARI

2021- yilning yanvar-aprel oylariga nisbatan viloyatning Uzun (113,1 %), Termiz sh.(111,9 %), Qumqo'rg'on (109,7 %) va Qiziriq (107,6 %) tumanlarida chakana savdo tovar aylanmasining ko'payish sur'atlari kuzatilib, eng yuqori ko'rsatkich Uzun da qayd etildi.

	Jami, mlrd. so'm	2021- yil yanvar-aprel oylariga nisbatan, foizda	Yirik korxonalar, mlrd. so'm	2021- yil yanvar-aprel oylariga nisbatan, foizda	Kichik biznes va xususiy tadbirkorlik, mlrd. so'm	2021- yil yanvar-aprel oylariga nisbatan, foizda
Surxondaryo viloyati	5045,6	105,5	376,6	141,2	4669,0	103,3
Termiz sh.	1006,3	111,9	266,1	188,7	740,2	97,6
<i>tumanlar:</i>						
Oltinsoy	197,9	104,5	2,6	45,3	195,3	106,4
Angor	231,7	107,0	11,9	259,7	219,8	103,7
Bandixon	54,7	104,7	1,0	89,4	53,7	105,0
Boysun	207,8	97,6	1,6	36,8	206,2	98,9
Muzrabot	202,8	104,2	2,1	81,4	200,7	104,5
Denov	1235,7	104,0	38,3	127,5	1197,4	103,4
Jarqo'rg'on	250,2	105,6	8,9	71,5	241,3	107,5
Qumqo'rg'on	213,3	109,7	2,9	48,0	210,4	111,7
Qiziriq	211,8	107,6	2,7	61,2	209,1	108,7
Sariosiyo	177,5	91,8	2,8	26,0	174,7	95,6
Termiz	103,7	98,5	6,5	44,0	97,2	107,5
Uzun	210,9	113,1	5,5	189,1	205,4	111,9
Sherobod	276,5	103,0	9,9	104,8	266,6	102,9
Sho'rchi	464,8	103,5	13,8	83,9	451,0	104,2

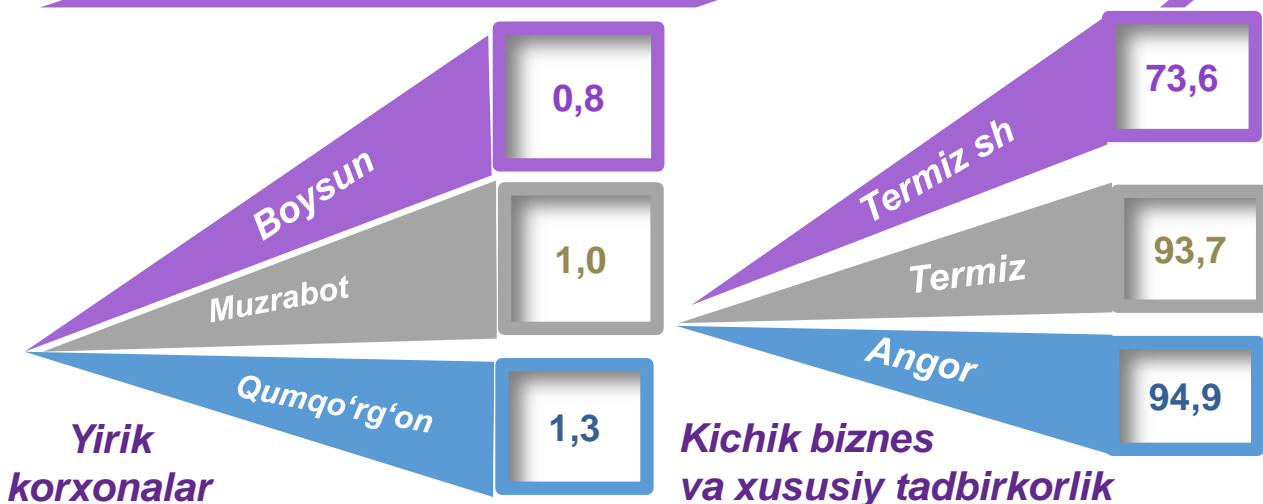
CHAKANA SAVDO TOVAR AYLANMASI TARKIBI

Eng yuqori ulushga ega hududlar, % da



Chakana savdo tovar aylanmasi tarkibida yirik korxonalarning tovar aylanmasi hajmi, 2021- yilning yanvar-aprel oylariga nisbatan **41,2 %** ga o'sdi va **376,6** mlrd. so'mni tashkil qildi. Bu esa umumiy savdo hajmining **7,5 %** ulushiga to'g'ri keladi.

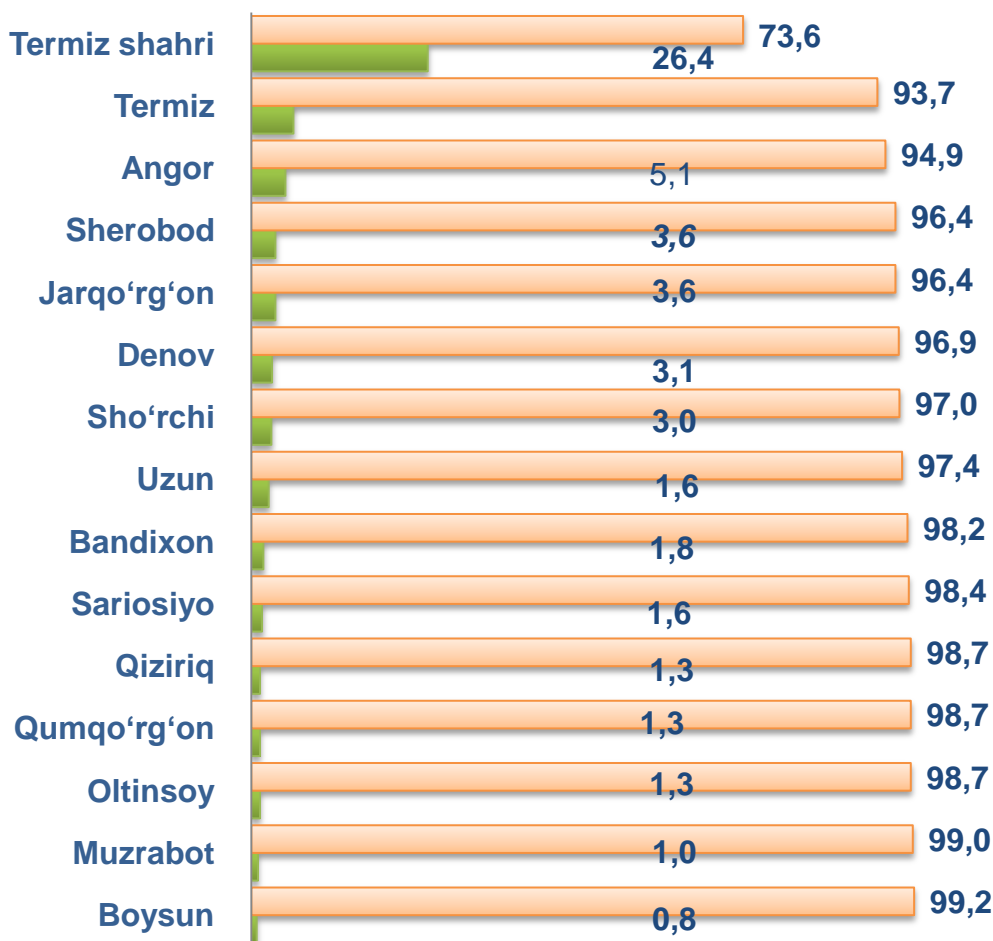
Eng past ulushga ega hududlar, % da



Kichik biznes va xususiy tadbirkorlik subyektlarining chakana savdo tovar aylanmasi hajmi statistik hisob-kitoblarga ko'ra, **4 669,0** mlrd. so'mni tashkil etib, 2021- yilning yanvar-aprel oylariga nisbatan **3,3 %** ga ko'paydi. Viloyat miqyosida ushbu sektorning jami chakana savdo tovar aylanmasidagi ulushi **92,5 %** ni tashkil etdi.

CHAKANA SAVDO AYLANMASIDA YIRIK KORXONALAR, KICHIK BIZNES VA XUSUSIY TADBIRKORLIK SUBYEKTLARINING HUDUDLAR KESIMIDA ULUSHI, foizda

Tahliliy natijalarga ko'ra, chakana savdo tovar aylanmasida kichik biznes va xususiy tadbirkorlik subyektlarining ulushi bo'yicha Boysun (**99,2 %**), Muzrabot (**99,0 %**), Oltinsoy (**98,7%**) va Qumqo'rg'on (**98,7 %**) tumanlari yetakchilik qilmoqda. Chakana tovar aylanmasi tarkibida yirik korxonalarining ulushi **7,2 %** ni tashkil etib, eng katta ulush Termiz shahrida (**26,4 %**), Termiz (**6,3 %**), Angor (**3,8 %**) va Sherobod (**3,6 %**) tumanlarda kuzatildi.



Kichik biznes va xususiy tadbirkorlik

Yirik korxonalar

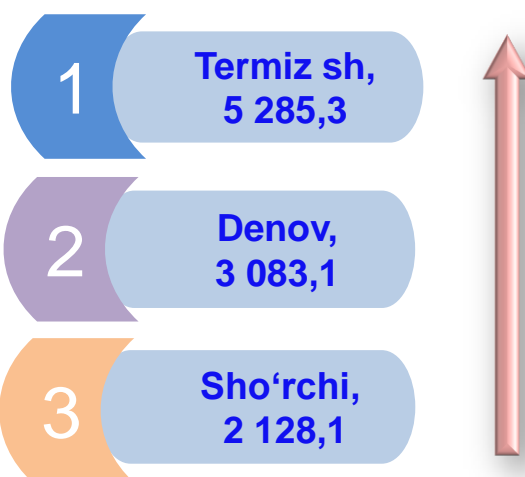
AHOLI JON BOSHIGA NISBATAN CHAKANA SAVDO TOVAR AYLANMASI HAJMI VA O'SISH SUR'ATLARI

2022- yilning yanvar-aprel oylari holatiga ko'ra, o'rtacha aholi jon boshiga chakana savdo tovar aylanmasi **1 834,5** ming so'mni (2021- yilning yanvar-aprel oylariga nisbatan **3,0 %** ga oshdi) tashkil etdi.

Hududlar kesimida ma'lumot (ming so'mda)

	Hajm, ming so'm	2021- yilning yanvar-aprel oylariga nisbatan, % da
Surxondaryo viloyati	1 834,5	103,0
Termiz sh	5 285,3	107,8
<i>tumanlar:</i>		
Oltinsoy	1 072,8	102,3
Angor	1 682,4	104,8
Bandixon	692,4	101,8
Boysun	1 733,2	95,7
Muzrabot	1 374,6	102,0
Denov	3 083,1	102,0
Jarqo'rg'on	1 099,6	103,3
Qumqo'rg'on	873,2	107,4
Qiziriq	1 775,7	105,2
Sariosiyo	813,3	89,9
Termiz	1 288,8	96,5
Uzun	1 172,1	109,6
Sherobod	1 365,4	100,6
Sho'rchi	2 128,1	101,0

Eng yuqori hajmga ega hududlar



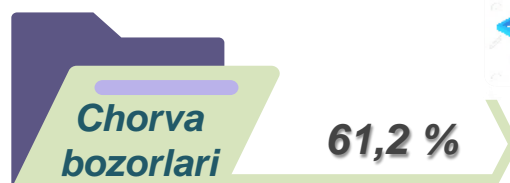
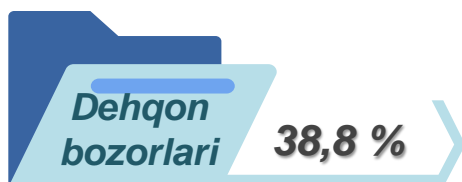
Eng past hajmga ega hududlar



* Ushbu ko'rsatkichni hududlar kesimida solishtirilganda eng yuqorisi Termiz sh (**5 285,3** ming so'm), Denov (**3 083,1** ming so'm), va Sho'rchi (**2 128,1** ming so'm) tumanlari hissasiga to'g'ri keldi.

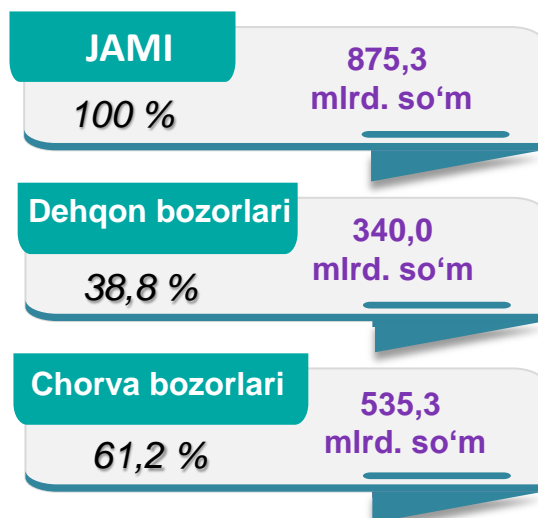
UYUSHMAGAN SAVDO TOVAR AYLANMASI

Asosiy tarkib, foizda

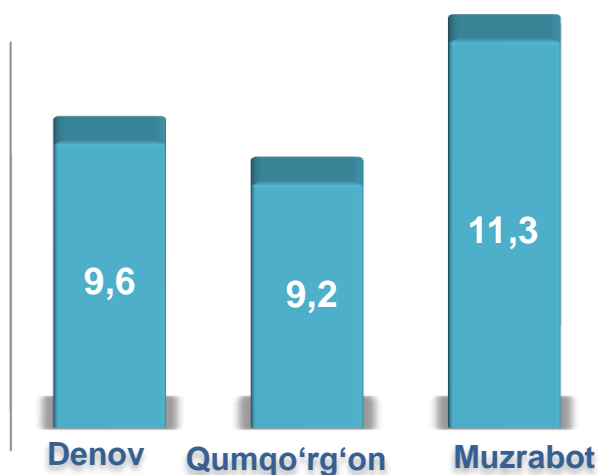


Viloyat bo'yicha 2022- yilning yanvar-aprel oylarida uyushmagan savdo tovar aylanmasi **875,3** mlrd. so'mni tashkil etib, 2021- yilning yanvar-aprel oylariga nisbatan **10,8 %** ga oshdi. Shu jumladan, 1-bozor va 1-bozor (chorva) (oylik) kuzatuvlari ma'lumotlariga asosan, dehqon bozorlarida savdo faoliyati bilan shug'ullanuvchi jismoniy shaxslarning uy xo'jaliklarida yetishtirgan mahsulotlarini sotish hajmi **340,0** mlrd. so'mni (o'zgarish sur'ati **41,8 %**), chorva mollari va parrandalar sotuvchi jismoniy shaxslarning savdo aylanmasi hajmi **535,3** mlrd. so'mni (o'zgarish sur'ati **-2,7 %**) tashkil etdi.

Savdo aylanmasi hajmi va ulushi



Eng yuqori ulushga ega hududlar, foizda



2022- yil yanvar-aprel

UYUSHMAGAN SAVDO AYLANMASIDA DEHQON* VA CHORVA (PARRANDA) BOZORLARINING SAVDO AYLANMASI HAJMI VA O'SISH SUR'ATLARI

	Jami, mlrd. so'm	2021- yil yanvar- aprel oylariga nisbatan, foizda	Dehqon bozorlari, mlrd. so'm	2021- yil yanvar- aprel oylariga nisbatan, foizda	Chorva (parranda) bozorlari, mlrd. so'm	2021- yil yanvar- aprel oylariga nisbatan, foizda
Surxondaryo viloyati	875,3	110,8	340,0	141,8	535,3	97,3
Termiz sh.	34,3	108,0	34,3	107,9		
tumanlar:						
Oltinsoy	74,3	116,3	16,8	126,5	57,5	113,5
Angor	44,5	106,9	28,1	138,4	16,4	77,0
Bandixon	42,1	105,4	3,4	127,0	38,7	103,9
Boysun	57,3	89,7	24,4	138,4	32,9	71,2
Muzrabot	99,1	108,0	29,6	163,8	69,5	94,2
Denov	83,6	97,1	45,4	167,5	38,2	64,7
Jarqo'rg'on	58,9	144,1	24,3	167,6	34,6	130,9
Qumqo'rg'on	80,1	138,4	28,9	150,6	51,2	132,3
Qiziriq	61,4	125,7	17,7	184,5	43,7	111,3
Sariosiyo	60,8	79,8	19,6	129,2	41,2	67,6
Termiz	26,8	103,3	3,5	2,2 m	23,3	95,8
Uzun	56,3	167,6	25,7	144,9	30,6	193,2
Sherobod	26,4	101,3	17,4	98,1	9,0	107,6
Sho'rchi	69,4	112,5	20,9	154,8	48,5	100,6

2022- yilning yanvar-aprel oylarida dehqon va chorva (parranda) bozorlarida, uy xo'jaligida yetishtirilgan qishloq xo'jaligi mahsulotlari, parrandalar va chorva mollari savdosi bilan shug'ullanuvchi jismoniy shaxslar tanlanma kuzatuv, dastlabki ma'lumotlarga ko'ra, jismoniy shaxslar tomonidan amalga oshirilgan savdo aylanmasi hajmi dehqon bozorlarida **340,0** mlrd. so'mni, chorva (parranda) bozorlarida **535,3** mlrd. so'mni tashkil etdi.

* Xo'jalik yurituvchi subyektlar va yakka tartibdagi tadbirkorlar (YATT)ni qo'shmagan holatda


* Jismoniy shaxslar (dehqonlar)ning uy xo'jaligida o'z kuchlari bilan yetishtirgan qishloq xo'jaligi mahsulotlari, chorva (parranda) mollari

UYUSHMAGAN SAVDO TOVAR AYLANMASI: DEHQON BOZORLARI

2022- yilning yanvar-aprel oylarida viloyatning barcha tumanlarlarida joylashgan dehqon bozorlarida qishloq xo'jaligi mahsulotlarini sotuvchi jismoniy shaxslarning tanlanma kuzatuvi o'tkazildi. Kuzatuv natijalariga ko'ra savdo aylanmasi hajmi **340,0** mlrd. so'mni tashkil etdi. Bunda asosiy yirik hajm yangi uzilgan qishloq xo'jaligi mahsulotlari savdosiga (**161,0** mlrd. so'm) to'g'ri keldi.



UYUSHMAGAN SAVDO TOVAR AYLANMASI: CHORVA (PARRANDA) BOZORLARI, mlrd. so'm



2022- yilning yanvar-aprel oylarida viloyatning barcha tumanlarlarida joylashgan chorva (parranda) bozorlarida parrandalar va chorva mollari sotuvchi jismoniy shaxslar tanlanma kuzatuvini o'tkazildi. Kuzatuv natijalariga ko'ra savdo aylanmasi hajmi **535,3** mlrd. so'mni tashkil etdi. Bunda har xil yoshdagi qora mollar savdosi **390,9** mlrd. so'mni, qo'y va echkilar **132,6** mlrd. so'mni, otlar **8,7** mlrd. so'mni, parrandalar **3,1** mlrd. so'mni tashkil etdi.

UMUMIY OVQATLANISH KORXONALARI SAVDO AYLANMASIDA YIRIK KORXONALAR, KICHIK BIZNES VA XUSUSIY TADBIRKORLIK SUBYEKTLARINING HAJMI VA O'SISH SUR'ATLARI

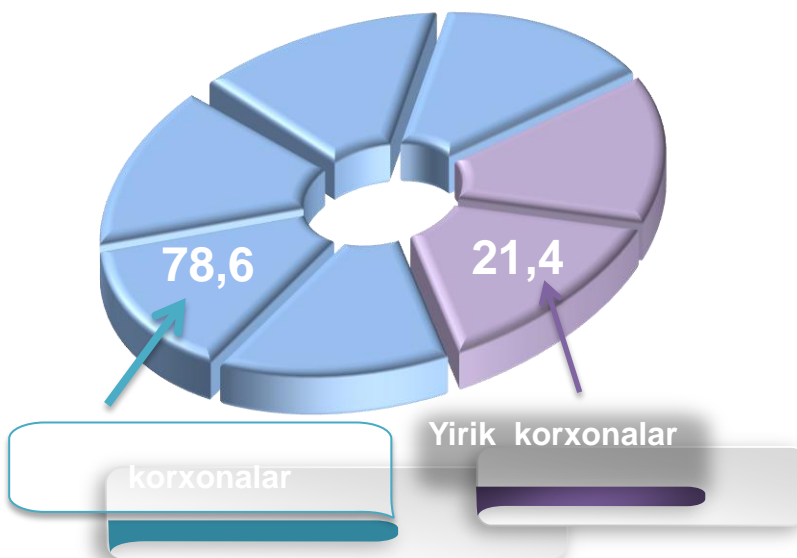


2022- yilning yanvar-aprel oylarida chakana savdo tovar aylanmasi tarkibida ovqatlanish tashkilotlarining savdo aylanmasi **1,7 %** ni tashkil etib, **86,4** mlrd. so'mga yetdi va 2021- yilning yanvar-aprel oylariga nisbatan **0,3 %** ga ko'paydi. Bunda jami savdo aylanmasining **96,4 %** ulushi kichik biznes va xususiy tadbirkorlik subyektlari hissasiga to'g'ri kelmoqda.

	Jami, mlrd. so'm	2021- yil yanvar-aprel oylariga nisbatan, foizda	Yirik korxonalar, mlrd. so'm	2021- yil yanvar-aprel oylariga nisbatan, foizda	Kichik biznes va xususiy tadbirkorlik, mlrd. so'm	2021- yil yanvar-aprel oylariga nisbatan, foizda
Surxondaryo viloyati	86,4	99,7	3,1	32,7	83,3	108
Termiz sh.	30,1	104,2			30,1	104,5
tumanlar:						
Oltinsoy	2,0	110,2			2,0	110,2
Angor	3,6	107,4			3,6	107,4
Bandixon	0,2	113,2			0,2	113,2
Boysun	2,4	114,8			2,4	114,8
Muzrabot	2,2	126,0			2,2	126,0
Denov	16,9	104,7			16,9	104,7
Jarqo'rg'on	2,8	115,2			2,8	115,2
Qumqo'rg'on	2,5	112,6			2,5	112,6
Qiziriq	2,0	107,5			2,0	107,5
Sariosiyo	2,6	23,7			2,6	115,7
Termiz	5,3	106,0	0,4	65,8	4,9	111,3
Uzun	4,9	2,6 m	2,7		2,2	115,3
Sherobod	4,9	116,9			4,9	116,9
Sho'rchi	4,0	106,4			4,0	106,4

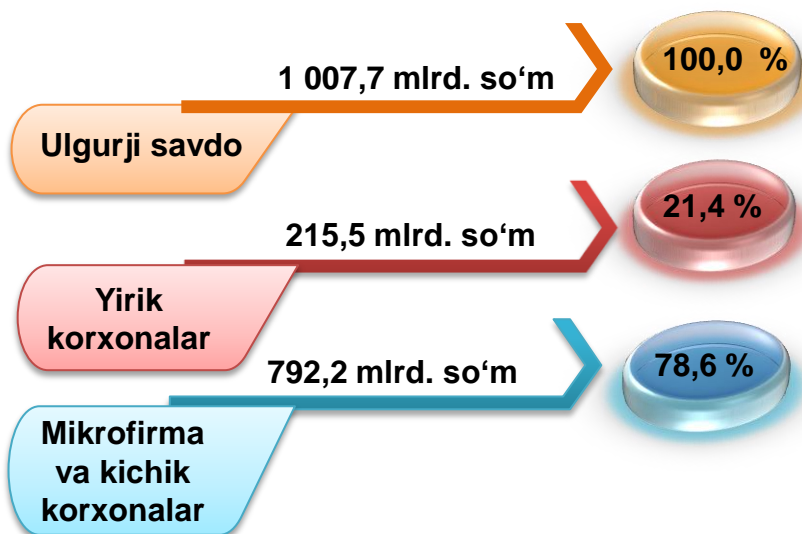
ULGURJI SAVDO TOVAR AYLANMASI

Ulgurji savdo tovar aylanmasi, foizda

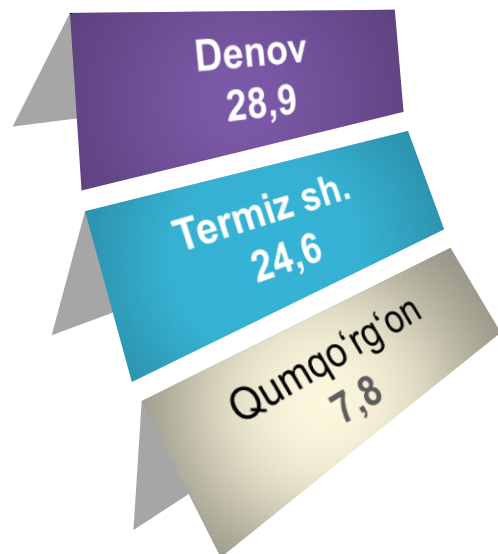


Viloyat bo'yicha 2022- yilning yanvar-aprel oylarida ulgurji savdo tovar aylanmasi **1 007,7** mlrd. so'mni tashkil etib, 2021- yilning mos davriga nisbatan **10,6 %** ga o'sdi. Shu jumladan, yirik korxonalarining savdo tovar aylanmasi **215,5** mlrd. so'mni (**26,1 %** ga o'sdi) tashkil etdi.

Savdo aylanmasi hajmi va ulushi



Eng yuqori ulushga ega hududlar, % da



ULGURJI SAVDO AYLANMASIDA YIRIK KORXONALAR VA KICHIK BIZNES SUBYEKTLARINING HAJMI VA O‘SISH SUR‘ATLARI

	Jami, mlrd. so‘m	2021- yil yanvar- aprel oylariga nisbatan, foizda	Yirik korxonalar, mlrd. so‘m	2021- yil yanvar- aprel oylariga nisbatan, foizda	Mikrofirma va kichik korxonalar, mlrd. so‘m	2021- yil yanvar- aprel oylariga nisbatan, foizda
Surxondaryo viloyati	1007,7	110,6	215,4	126,1	792,3	109,3
Termiz sh.	247,5	94,9	50,2	72,0	197,3	105,5
tumanlar:						
Oltinsoy	24,3	98,1	7,1	78,6	17,2	111,8
Angor	37,6	105,3	0,1	56,1	37,5	107,9
Bandixon	3,7	99,9		10,4	3,7	106,3
Boysun	11,1	109,0	0,5	88,1	10,6	112,7
Muzrabot	14,1	91,7	9,6	86,7	4,5	106,9
Denov	291,2	112,7	51,7	106,9	239,5	116,5
Jarqo‘rg‘on	65,3	89,1	1,7	12,8	63,6	107,6
Qumqo‘rg‘on	78,5	2,8 m	60,8	5,5 m	17,7	103,6
Qiziriq	14,9	97,1		0,5	14,9	102,9
Sariosiyo	63,3	102,7	1,4	192,3	61,9	103,9
Termiz	75,3	104,6	5,8	99,5	69,5	107,4
Uzun	11,6	101,3		16,4	11,6	105,8
Sherobod	20,8	104,8		17,9	20,8	108,0
Sho‘rchi	48,5	2,4 m	26,5	93,4 m	22,0	112,0

Ulgurji savdo tovar aylanmasida yuqori o‘shish sur‘atlariga ega yirik korxonalar Qumqo‘rg‘on (**553,6 %**), Sariosiyo (**192,3 %**) va Denov (**106,9 %**) tumanlarida kuzatildi.