




CHAKANA VA ULGURJI SAVDO TOVAR AYLANMASI

*2022- yil yanvar-avgust holatiga ko'ra, dastlabki
ma'lumot*



Tashqi iqtisodiy faoliyat va savdo
statistikasi bo'limi
Tel: 76-225-65-74

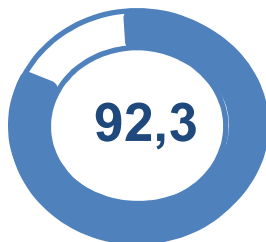
CHAKANA SAVDO TOVAR AYLANMASI



Asosiy tarkib, foizda

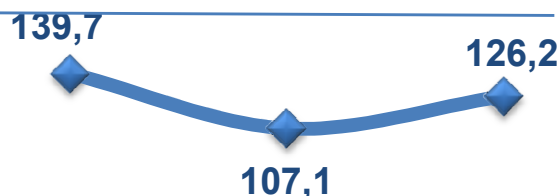


Yirik korxonalar



Kichik biznes va xususiy tadbirkorlik subyektlari

O'sish sur'atlari, foizda



Yirik korxonalar

Kichik biznes va xususiy tadbirkorlik subyektlari

Uyushmagan savdo

Tarkibiy qism, foizda



Dastlabki ma'lumotlar

Viloyat bo'yicha 2022- yilning yanvar-avgust oylarida chakana savdo tovar aylanmasi **11 414,8** mlrd. so'mni tashkil etib, 2021- yilning yanvar-avgust oylariga nisbatan **11,8 %** ga oshdi. Shu jumladan, yirik korxonalarining tovar aylanmasi **883,7** mlrd. so'mni (o'sish sur'ati **139,7 %**), kichik biznes va xususiy tadbirkorlik subyektlarining tovar aylanmasi **7 486,9** mlrd. so'mni (o'sish sur'ati **107,1 %**), shundan uyushmagan savdo tovar aylanmasi **1 833,9** mlrd. so'mni (o'sish sur'ati **126,2 %**) tashkil etdi.

Uyushmagan savdo, mlrd. so'm

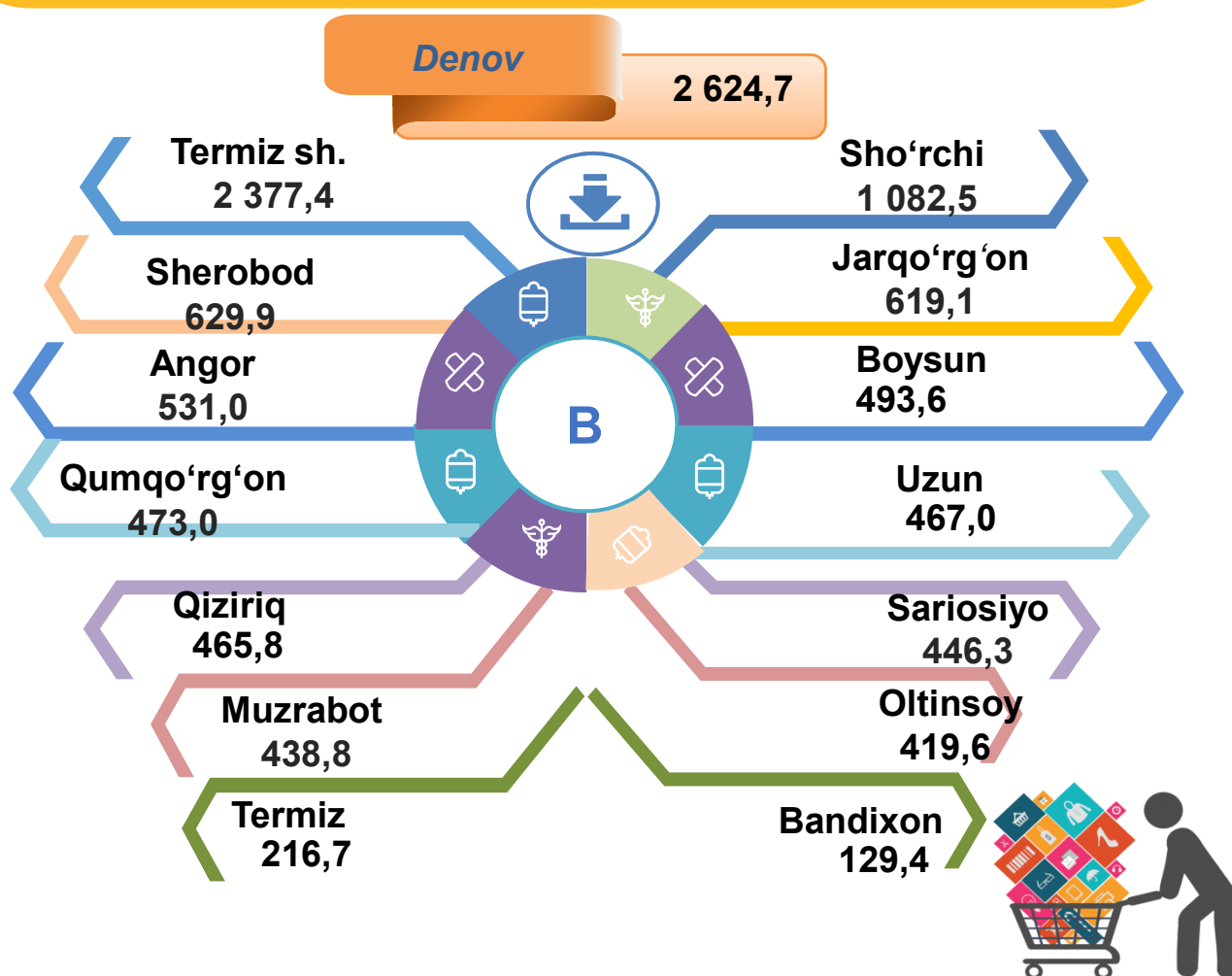


HUDUDLAR KESIMIDA CHAKANA SAVDO TOVAR AYLANMASI, mlrd. so'm



Viloyat bo'yicha 2022- yilning yanvar-avgust oylarida chakana savdo tovar aylanmasi **11 414,8** mlrd. so'mni tashkil etib, 2021- yilning yanvar-avgust oylariga nisbatan **111,8 %** ni tashkil etdi. Viloyatimiz chakana savdo tovar aylanmasida barcha tumanlarda o'sish sur'atlari kuzatildi. Chakana savdo tovar aylanmasining tarkibiy qismlarida **92,3 %** kichik biznes va xususiy tadbirkorlik subyektlari hissasiga va **7,7 %** yirik korxonalar hissasiga to'g'ri keldi.

Viloyat chakana savdo tovar aylanmasida eng yuqori ulushni Denov tumani 23,0 % ulush bilan 2 624,7 mlrd. so'mni tashkil etdi.

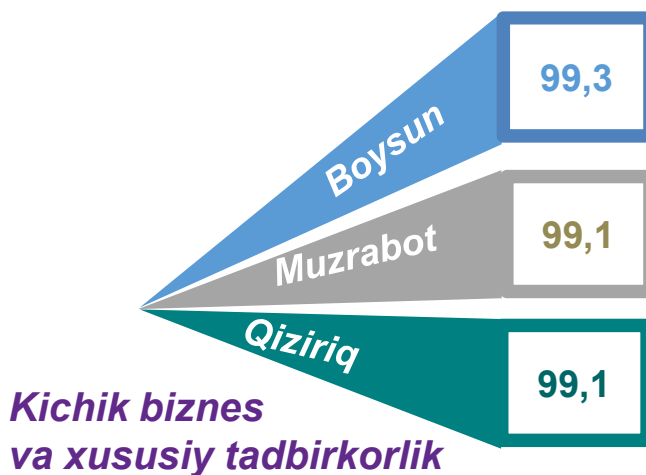
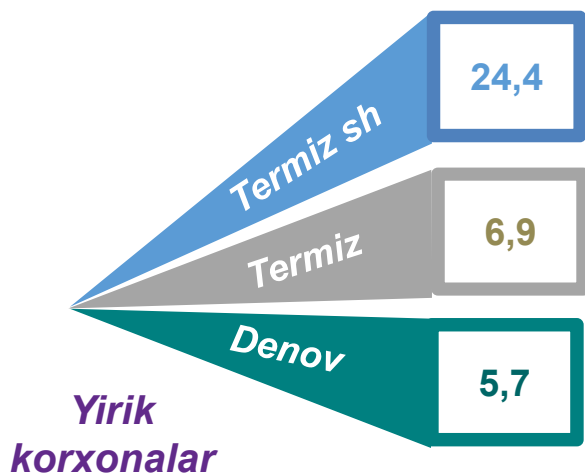


Viloyat chakana savdo tovar aylanmasida eng quyi ulushni Bandixon tumani 1,1 % ulush bilan 129,4 mlrd. so'mni tashkil etdi.

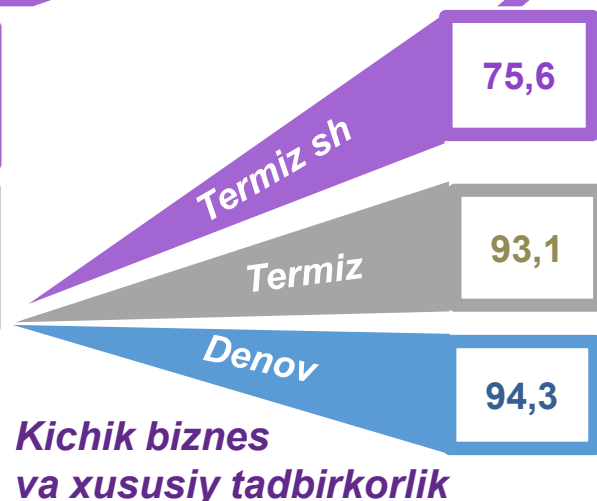
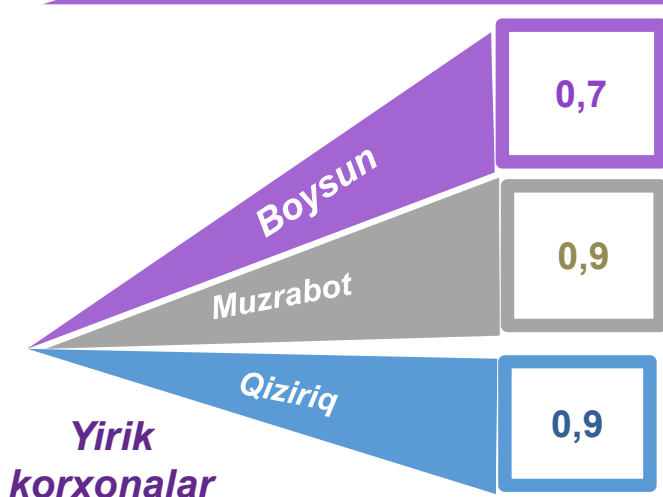
CHAKANA SAVDO AYLANMASIDA YIRIK KORXONALAR, KICHIK BIZNES VA XUSUSIY TADBIRKORLIK SUBYEKTLARINING HAJMI VA O'SISH SUR'ATLARI

2021- yilning yanvar-avgust oylariga nisbatan viloyatning Qumqo'rg'on (118,4 %), Uzun (115,5 %), Angor (115,4 %) va Jarqo'rg'on (114,2 %) tumanlarida chakana savdo tovar aylanmasining ko'payish sur'atlari kuzatilib, eng yuqori ko'rsatkich Qumqo'rg'on da qayd etildi.

	Jami, mlrd. so'm	2021- yil yanvar-avgust oylariga nisbatan, foizda	Yirik korxonalar, mlrd. so'm	2021- yil yanvar-avgust oylariga nisbatan, foizda	Kichik biznes va xususiy tadbirkorlik, mlrd. so'm	2021- yil yanvar-avgust oylariga nisbatan, foizda
Surxondaryo viloyati	11 414,8	111,8	883,7	139,7	10 531,2	110,0
Termiz sh.	2 377,4	113,7	580,2	161,6	1 797,2	103,8
<i>tumanlar:</i>						
Oltinsoy	419,6	109,0	5,5	47,3	414,2	110,9
Angor	531,0	115,4	24,4	250,6	506,6	112,5
Bandixon	129,4	111,9	1,8	73,7	127,5	112,7
Boysun	493,6	108,2	3,3	34,4	490,3	109,8
Muzrabot	438,8	109,3	4,1	77,3	434,7	109,7
Denov	2 624,7	111,0	150,4	196,0	2 474,3	108,2
Jarqo'rg'on	619,1	114,2	18,0	70,5	601,0	116,3
Qumqo'rg'on	473,0	118,4	5,8	48,1	467,1	120,6
Qiziriq	465,8	113,1	4,4	51,1	461,4	114,5
Sariosiyo	446,3	110,0	5,3	25,7	441,0	114,6
Termiz	216,7	105,7	15,0	51,1	201,7	114,8
Uzun	467,0	115,5	11,5	184,1	455,4	114,4
Sherobod	629,9	108,8	22,4	107,7	607,5	108,8
Sho'rchi	1082,5	109,8	31,4	90,5	1 051,1	110,5

CHAKANA SAVDO TOVAR AYLANMASI TARKIBI
Eng yuqori ulushga ega hududlar, % da


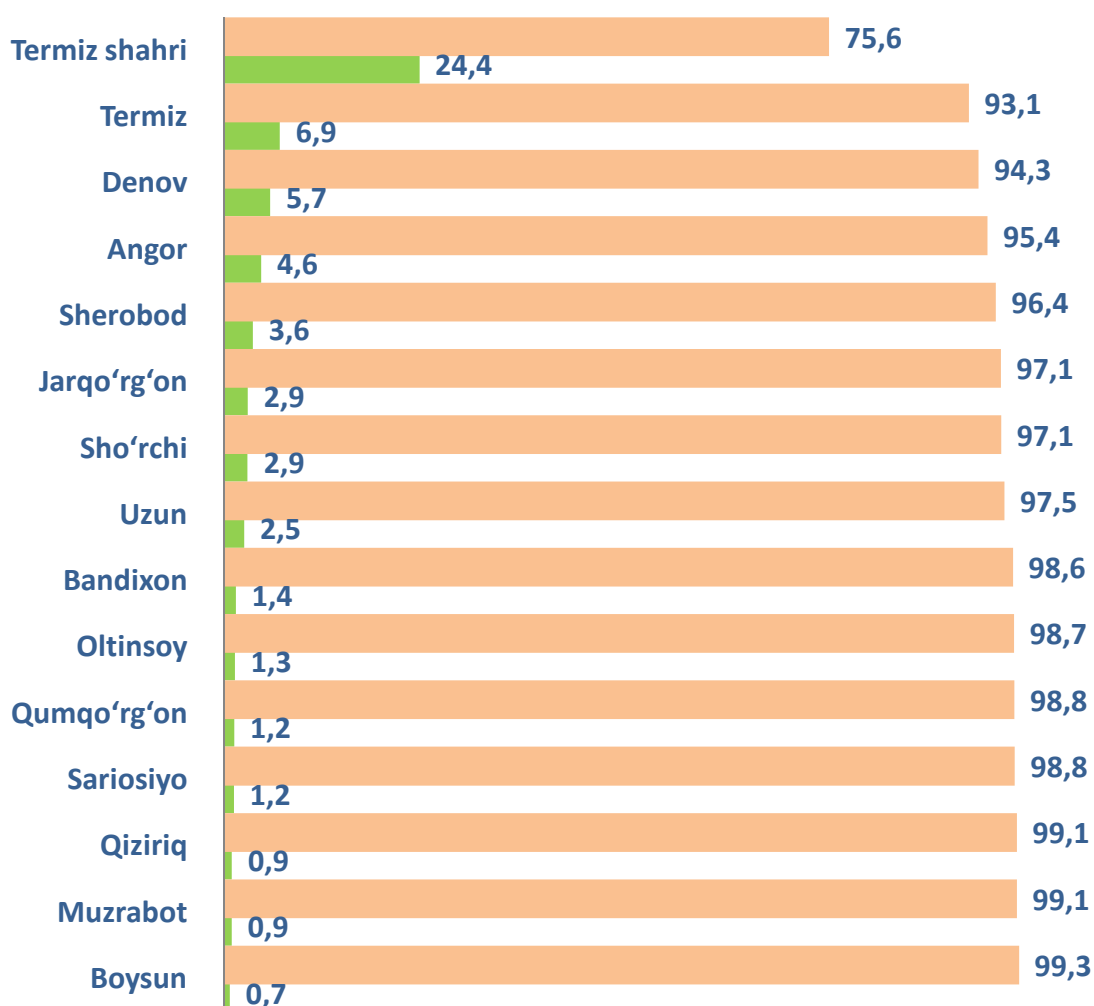
Chakana savdo tovar aylanmasi tarkibida yirik korxonalarining tovar aylanmasi hajmi, 2021- yilning yanvar-avgust oylariga nisbatan **39,7 %** ga o'sdi va **883,7** mlrd. so'mni tashkil qildi. Bu esa umumiy savdo hajmining **7,7 %** ulushiga to'g'ri keladi.

Eng past ulushga ega hududlar, % da


Kichik biznes va xususiy tadbirkorlik subyektlarining chakana savdo tovar aylanmasi hajmi statistik hisob-kitoblarga ko'ra, **10 531,2** mlrd. so'mni tashkil etib, 2021- yilning yanvar-avgust oylariga nisbatan **10,0 %** ga ko'paydi. Viloyat miqyosida ushbu sektorning jami chakana savdo tovar aylanmasidagi ulushi **92,3 %** ni tashkil etdi.

CHAKANA SAVDO AYLANMASIDA YIRIK KORXONALAR, KICHIK BIZNES VA XUSUSIY TADBIRKORLIK SUBYEKTLARINING HUDUDLAR KESIMIDA ULUSHI, foizda

Tahliliy natijalarga ko'ra, chakana savdo tovar aylanmasida kichik biznes va xususiy tadbirkorlik subyektlarining ulushi bo'yicha Boysun (**99,3 %**), Muzrabot (**99,1 %**), Qiziriq (**99,1 %**) va Sariosiyo (**98,8 %**) tumanlari yetakchilik qilmoqda. Chakana tovar aylanmasi tarkibida yirik korxonalarining ulushi **7,7 %** ni tashkil etib, eng katta ulush Termiz shahrida (**24,4 %**), Termiz (**6,9 %**), Denov (**5,7 %**) va Angor (**4,6 %**) tumanlarda kuzatildi.



Kichik biznes va xususiy tadbirkorlik

Yirik korxonalar

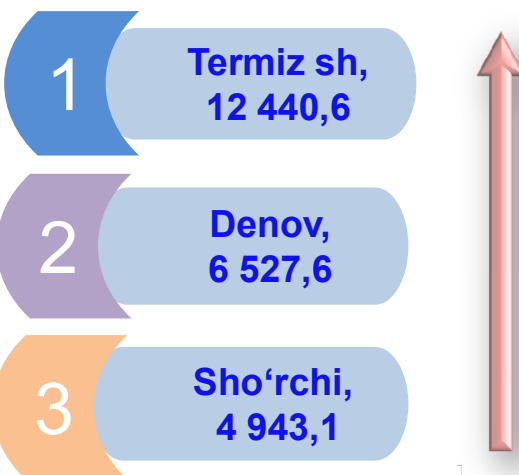
AHOLI JON BOSHIGA NISBATAN CHAKANA SAVDO TOVAR AYLANMASI HAJMI VA O'SISH SUR'ATLARI

2022- yilning yanvar-avgust oylari holatiga ko'ra, o'rtacha aholi jon boshiga chakana savdo tovar aylanmasi **4 140,0** ming so'mni (2021- yilning yanvar-avgust oylariga nisbatan **9,3** % ga oshdi) tashkil etdi.

Hududlar kesimida ma'lumot (ming so'mda)

	Hajm, ming so'm	2021- yilning yanvar-avgust oylariga nisbatan, % da
Surxondaryo viloyati	4 140,0	109,3
Termiz sh	12 440,6	109,6
<i>tumanlar:</i>		
Oltinsoy	2 269,5	106,6
Angor	3 845,1	113,0
Bandixon	1 633,7	108,8
Boysun	4 109,8	106,3
Muzrabot	2 968,9	107,1
Denov	6 527,6	108,9
Jarqo'rg'on	2 714,1	111,7
Qumqo'rg'on	1 932,1	115,9
Qiziriq	3 901,3	110,8
Sariosiyo	2 040,8	107,7
Termiz	2 681,5	103,3
Uzun	2 589,9	111,9
Sherobod	3 105,9	106,4
Sho'rchi	4 943,1	107,2

Eng yuqori hajmga ega hududlar



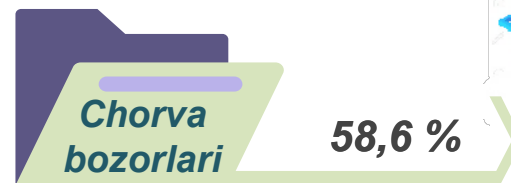
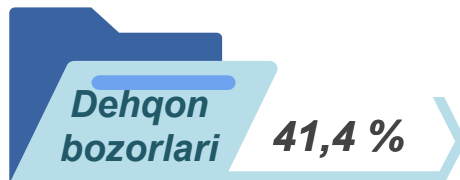
Eng past hajmga ega hududlar



* Ushbu ko'rsatkichni hududlar kesimida solishtirilganda eng yuqorisi Termiz sh (**12 440,6** ming so'm), Denov (**6 527,6** ming so'm), va Sho'rchi (**4 943,1** ming so'm) tumanlari hissasiga to'g'ri keldi.

UYUSHMAGAN SAVDO TOVAR AYLANMASI

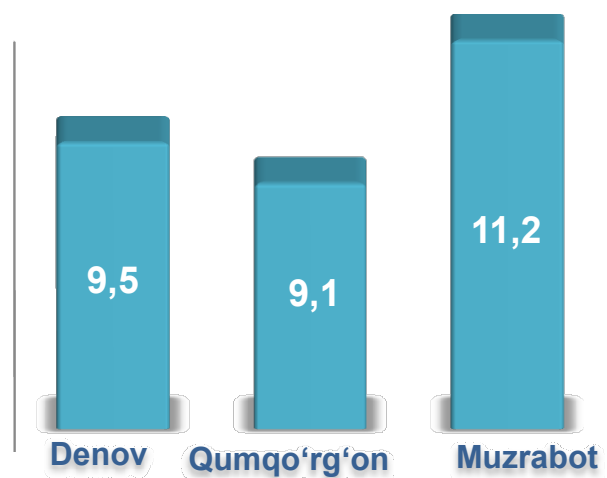
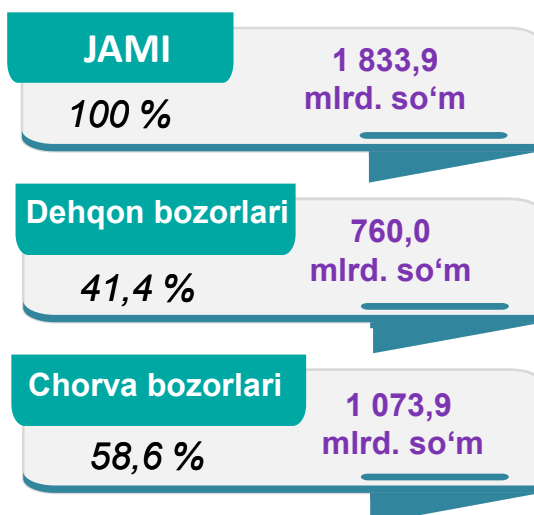
Asosiy tarkib, foizda



Viloyat bo'yicha 2022- yilning yanvar-avgust oylarida uyushmagan savdo tovar aylanmasi **1 833,9** mlrd. so'mni tashkil etib, 2021- yilning yanvar-avgust oylariga nisbatan **26,2 %** ga oshdi. Shu jumladan, 12-bozor va 12-bozor (chorva) (oylik) kuzatuvlari ma'lumotlariga asosan, dehqon bozorlarida savdo faoliyati bilan shug'ullanuvchi jismoniy shaxslarning uy xo'jaliklarida yetishtirgan mahsulotlarini sotish hajmi **760,0** mlrd. so'mni (o'zgarish sur'ati **78,6 %**), chorva mollari va parrandalar sotuvchi jismoniy shaxslarning savdo aylanmasi hajmi **1 073,9** mlrd. so'mni (o'zgarish sur'ati **4,5 %**) tashkil etdi.

Savdo aylanmasi hajmi va ulushi

Eng yuqori ulushga ega hududlar, foizda



UYUSHMAGAN SAVDO AYLANMASIDA DEHQON* VA CHORVA (PARRANDA) BOZORLARINING SAVDO AYLANMASI HAJMI VA O'SISH SUR'ATLARI

	Jami, mlrd. so'm	2021- yil yanvar- avgust oylariga nisbatan, foizda	Dehqon bozorlari, mlrd. so'm	2021- yil yanvar- avgust oylariga nisbatan, foizda	Chorva (parranda) bozorlari, mlrd. so'm	2021- yil yanvar- avgust oylariga nisbatan, foizda
Surxondaryo viloyati	1833,9	126,2	760,0	178,6	1073,9	104,5
Termiz sh. tumanlar:	71,7	141,5	71,7	139,6		
Oltinsoy	161,3	115,5	38,2	160,2	123,1	106,4
Angor	90,9	132,8	64,8	177,1	26,1	79,7
Bandixon	90,5	113,5	6,7	140,4	83,8	116,0
Boysun	128,1	111,5	64,0	201,1	64,1	77,2
Muzrabot	210,1	115,4	63,6	187,7	146,5	101,3
Denov	173,0	105,8	99,3	189,6	73,7	65,5
Jarqo'rg'on	117,1	167,8	51,9	207,1	65,1	144,6
Qumqo'rg'on	164,7	166,7	62,8	208,2	101,9	146,5
Qiziriq	129,1	138,0	40,1	219,3	89,0	118,0
Sariosiyo	138,5	105,5	50,9	195,3	87,6	82,8
Termiz	51,1	109,9	8,4	239,6	42,7	99,5
Uzun	117,7	188,9	56,4	163,8	61,3	219,7
Sherobod	47,7	119,7	37,2	124,7	10,5	103,3
Sho'rchi	142,6	125,9	44,2	186,3	98,5	109,4

2022- yilning yanvar-avgust oylarida dehqon va chorva (parranda) bozorlarida, uy xo'jaligida yetishtirilgan qishloq xo'jaligi mahsulotlari, parrandalar va chorva mollari savdosi bilan shug'ullanuvchi jismoniy shaxslar tanlanma kuzatuv, dastlabki ma'lumotlarga ko'ra, jismoniy shaxslar tomonidan amalga oshirilgan savdo aylanmasi hajmi dehqon bozorlarida **760,0** mlrd. so'mni, chorva (parranda) bozorlarida **1 073,9** mlrd. so'mni tashkil etdi.

* Xo'jalik yurituvchi subyektlar va yakka tartibdagi tadbirkorlar (YATT)ni qo'shmagan holatda


* Jismoniy shaxslar (dehqonlar)ning uy xo'jaligida o'z kuchlari bilan yetishtirgan qishloq xo'jaligi mahsulotlari, chorva (parranda) mollari

UYUSHMAGAN SAVDO TOVAR AYLANMASI: DEHQON BOZORLARI

2022- yilning yanvar-avgust oylarida viloyatning barcha tumanlarlarida joylashgan dehqon bozorlarida qishloq xo'jaligi mahsulotlarini sotuvchi jismoniy shaxslarning tanlanma kuzatuv o'tkazildi. Kuzatuv natijalariga ko'ra savdo aylanmasi hajmi **760,0** mlrd. so'mni tashkil etdi. Bunda asosiy yirik hajm yangi uzilgan qishloq xo'jaligi mahsulotlari savdosiga (**360,1** mlrd. so'm) to'g'ri keldi.



UYUSHMAGAN SAVDO TOVAR AYLANMASI: CHORVA (PARRANDA) BOZORLARI, mlrd. so'm



2022- yilning yanvar-avgust oylarida viloyatning barcha tumanlarlarida joylashgan chorva (parranda) bozorlarida parrandalar va chorva mollari sotuvchi jismoniy shaxslar tanlanma kuzatuvini o'tkazildi. Kuzatuv natijalariga ko'ra savdo aylanmasi hajmi **1 073,9** mlrd. so'mni tashkil etdi. Bunda har xil yoshdagi qora mollar savdosi **781,6** mlrd. So'mni, qo'y va echkilar **271,8** mlrd. so'mni, otlar **15,0** mlrd. so'mni, parrandalar **5,2** mlrd. so'mni tashkil etdi.

UMUMIY OVQATLANISH KORXONALARI SAVDO AYLANMASIDA YIRIK KORXONALAR, KICHIK BIZNES VA XUSUSIY TADBIRKORLIK SUBYEKTLARINING HAJMI VA O'SISH SUR'ATLARI

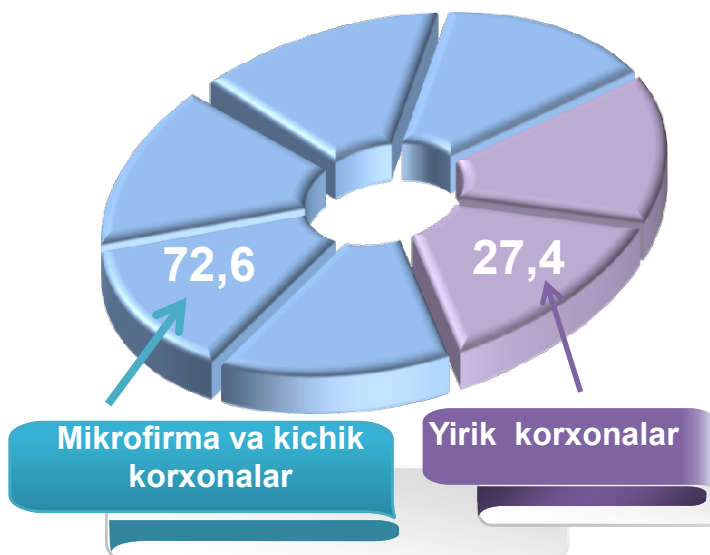


2022- yilning yanvar-avgust oylarida chakana savdo tovar aylanmasi tarkibida ovqatlanish tashkilotlarining savdo aylanmasi **2,0** % ni tashkil etib, **220,9** mlrd. so'mga yetdi va 2021- yilning yanvar-avgust oylariga nisbatan **4,0** % ga ko'paydi. Bunda jami savdo aylanmasining **96,6** % ulushi kichik biznes va xususiy tadbirkorlik subyektlari hissasiga to'g'ri kelmoqda.

	Jami, mlrd. so'm	2021- yil yanvar-avgust oylariga nisbatan, foizda	Yirik korxonalar, mlrd. so'm	2021- yil yanvar-avgust oylariga nisbatan, foizda	Kichik biznes va xususiy tadbirkorlik, mlrd. so'm	2021- yil yanvar- avgust oylariga nisbatan, foizda
Surxondaryo viloyati	220,9	104,0	7,6	40,6	213,3	121,0
Termiz sh.	75,7	109,0			75,7	119,8
tumanlar:	-					
Oltinsoy	6,1	108,0			6,1	118,9
Angor	6,9	113,0			6,9	124,7
Bandixon	1,2	118,0			1,2	129,7
Boysun	4,6	119,0			4,6	130,7
Muzrabot	4,8	106,0			4,8	116,2
Denov	36,1	113,0			36,1	124,7
Jarqo'rg'on	13,5	107,0			13,5	117,4
Qumqo'rg'on	5,6	109,0			5,6	120,5
Qiziriq	4,5	112,0			4,5	123,3
Sariosiyo	9,4	37,0			9,4	121,9
Termiz	21,5	112,0	1,9	136,9	19,6	121,7
Uzun	10,8	230,0	5,7	1 848,4	5,1	126,7
Sherobod	12,9	105,0			12,9	115,3
Sho'rchi	7,4	110,0			7,4	120,6

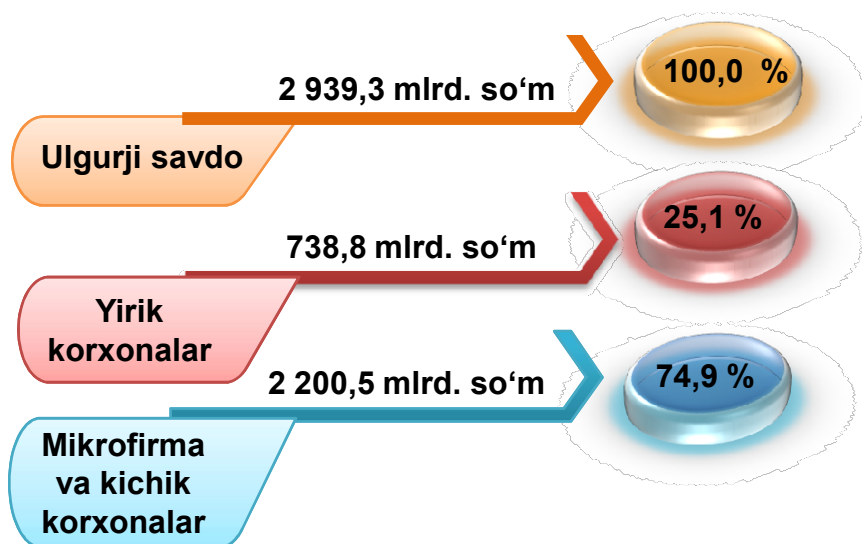
ULGURJI SAVDO TOVAR AYLANMASI

Ulgurji savdo tovar aylanmasi, foizda

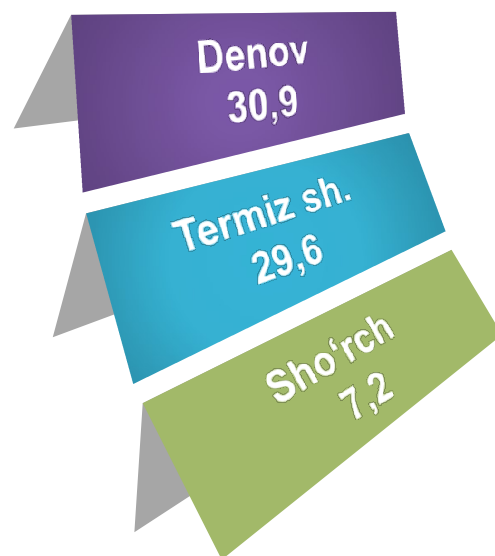


Viloyat bo'yicha 2022- yilning yanvar-avgust oylarida ulgurji savdo tovar aylanmasi **2 939,3** mlrd. so'mni tashkil etib, 2021- yilning mos davriga nisbatan **17,6 %** ga o'sdi. Shu jumladan, yirik korxonalarining savdo tovar aylanmasi **738,8** mlrd. so'mni (**22,4 %** ga o'sdi) tashkil etdi.

Savdo aylanmasi hajmi va ulushi



Eng yuqori ulushga ega hududlar, % da



ULGURJI SAVDO AYLANMASIDA YIRIK KORXONALAR VA KICHIK BIZNES SUBYEKTLARINING HAJMI VA O'SISH SUR'ATLARI

	Jami, mlrd. so'm	2021- yil yanvar- avgust oylariga nisbatan, foizda	Yirik korxonalar, mlrd. so'm	2021- yil yanvar- avgust oylariga nisbatan, foizd	Mikrofirma va kichik korxonalar, mlrd. so'm	2021- yil yanvar- avgust oylariga nisbatan, foizd
Surxondaryo viloyati	2 939,3	117,6	738,8	122,4	2 200,5	116,1
Termiz sh.	869,7	99,9	121,2	59,3	748,4	112,3
tumanlar:	-	-				
Oltinsoy	45,4	96,7	17,3	76,0	28,1	116,1
Angor	63,0	112,2	0,1	39,5	62,9	112,6
Bandixon	15,0	108,4	0,0	6,1	15,0	110,5
Boysun	38,8	117,6	1,3	104,1	37,5	118,1
Muzrabot	36,4	97,2	21,1	88,0	15,4	113,3
Denov	909,2	119,9	144,4	109,3	764,8	122,1
Jarqo'rg'on	190,4	112,3	31,1	106,0	159,4	113,6
Qumqo'rg'on	182,3	150,9	150,1	163,7	32,2	110,6
Qiziriq	18,9	106,0	0,0	2,4	18,8	110,8
Sariosiyo	79,7	111,5	2,5	135,4	77,1	110,9
Termiz	150,0	116,2	15,1	129,2	134,8	114,9
Uzun	51,1	191,5	21,0	5 802,7	30,1	114,5
Sherobod	77,3	169,5	52,2	218,3	25,1	115,7
Sho'rchi	212,3	207,4	161,4	273,2	50,9	117,6

Ulgurji savdo tovar aylanmasida yuqori o'sish sur'atlariga ega yirik korxonalar Uzun (**5802,7 %**), Sho'rchi (**273,2 %**), Sherobod (**218,3 %**), Qumqo'rg'on (**163,7 %**) va Sariosiyo (**135,4 %**) tumanlarida kuzatildi.