



**SURXONDARYO VILOYATI
STATISTIKA BOSHQARMASI**

**SURXONDARYO
VILOYATIDA
QURILISH ISHLARI**

**2022- YIL
YANVAR-AVGUST**

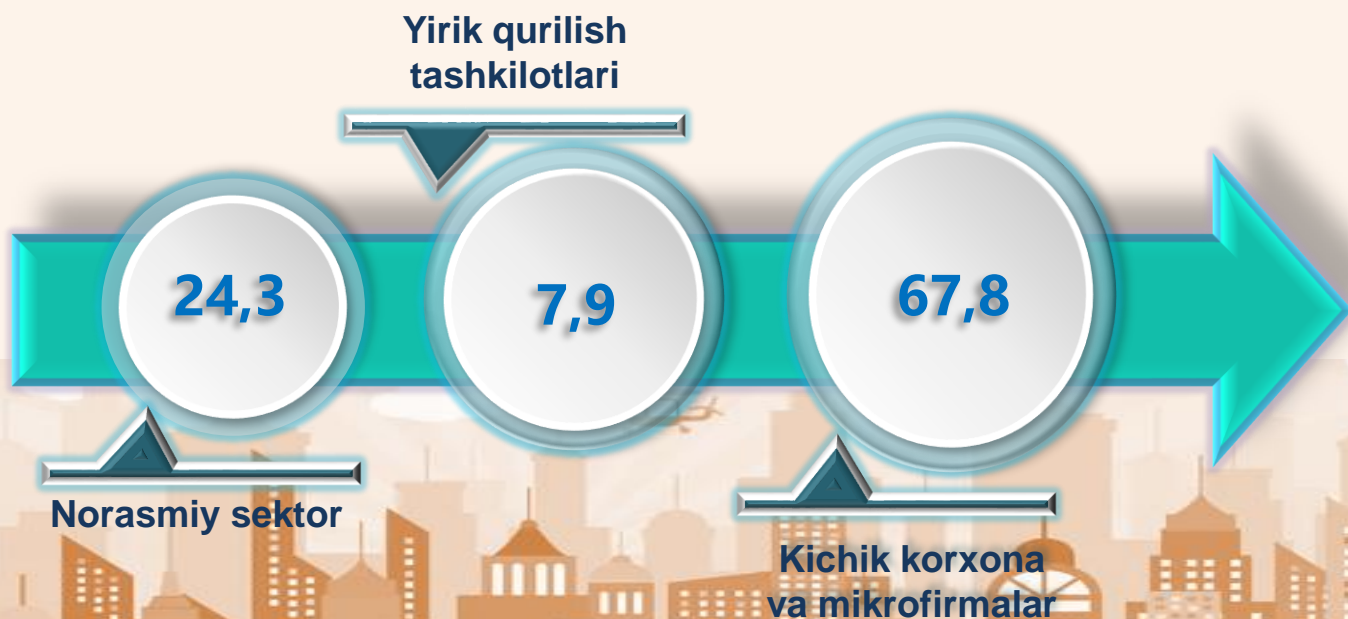


2022- yilning yanvar-avgust oylarida, Surxondaryo viloyatida jami **4 200,2** mlrd. soʻmlik qurilish ishlari bajarilib, oʻsish surʻati 2021- yilning yanvar-avgust oylariga nisbatan **104,8 %** ni tashkil etdi.



Qurilish ishlari hajmining tarkibi, % da


Qurilish ishlari hajmi yirik qurilish tashkilotlari, kichik korxonalar va mikrofirmalar hamda norasmiy sektorlarda amalga oshirilgan ishlar tarkibi boʻyicha shakllanadi.



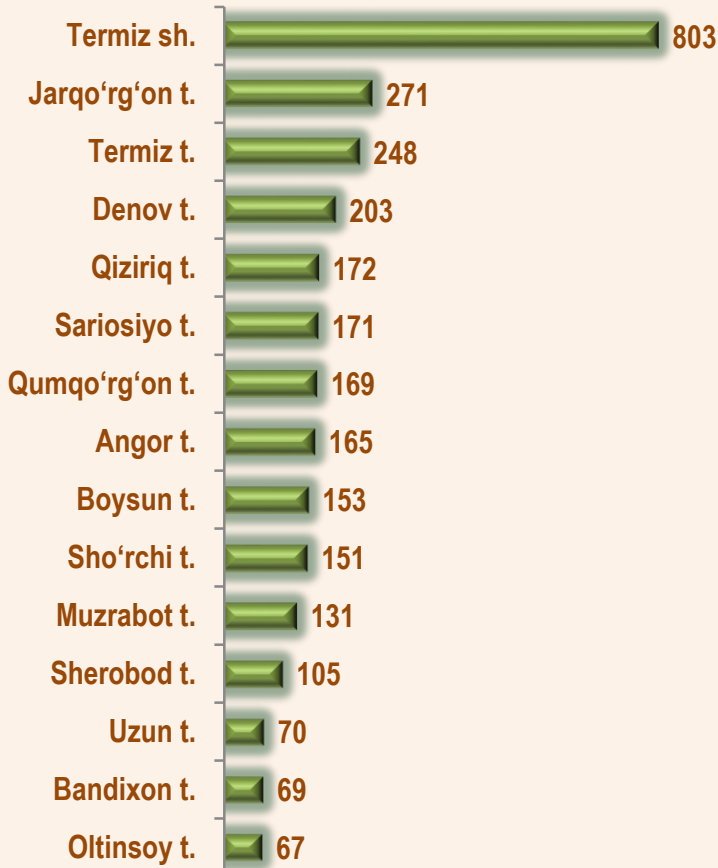
2022- yil 1- sentabr holatiga ko'ra qurilish ishlari bo'yicha faoliyat ko'rsatayotgan korxonalar va tashkilotlar, *birlikda*



Yillar kesimida soni



Hududlar kesimida



1 848

Bino va inshootlar
qurish

508

Fuqarolik obyektlarini
qurish

592

Ixtisoslashtirilgan
qurilish ishlari

Qurilish sohasi mamlakatimiz milliy iqtisodiyotining barqaror o'sishiga o'zining munosib hissasini qo'shib kelayotgan sohalardan hisoblanadi. Ushbu sohada faoliyat ko'rsatayotgan korxonalar va tashkilotlarning soni 2021- yilning mos davri bilan solishtirganda o'sish sur'ati 106,6 foizga oshgan.

Qurilish sohasida faoliyat ko'rsatayotgan korxonalar va tashkilotlar soni ushbu sohaning quydagi yo'nalishlari kesimida qaralganda;

binolar va inshootlar qurilish yo'nalishi 62,7 foiz ulushi tashkil etib, o'sish sur'ati 2021- yilning mos davriga nisbatan 103,1 foizga oshgan;

fuqarolik obyektlarini qurish yo'nalishi 17,2 foiz ulushi tashkil etib, o'sish sur'ati 2021- yilning mos davriga nisbatan 130,3 foizga oshgan;

ixtisoslashtirilgan qurilish ishlari yo'nalishi 20,1 foiz ulushni va 101,5 foiz o'sish sur'atini tashkil etdi.

	Holatiga :		o'tgan yilga nisbatan, % da
	01.09.2021- y.	01.09.2022- y.	
Surxondaryo viloyati	2 765	2 948	106,6
Termiz sh.	792	803	101,4
<i>tumanlar:</i>			
Oltinsoy	69	67	97,1
Angor	164	165	100,6
Bandixon	59	69	116,9
Boysun	132	153	115,9
Denov	179	203	113,4
Jarqo'rg'on	236	271	114,8
Qiziriq	158	172	108,9
Qumqo'rg'on	155	169	109,0
Muzrabot	121	131	108,3
Sariosiyo	153	171	111,8
Termiz	243	248	102,1
Uzun	64	70	109,4
Sherobod	99	105	106,1
Sho'rchi	141	151	107,1



2022- yil 1- sentabr holatiga ko'ra Surxondaryo viloyatida faoliyat ko'rsatayotgan qurilish korxonalari ulushi, % da



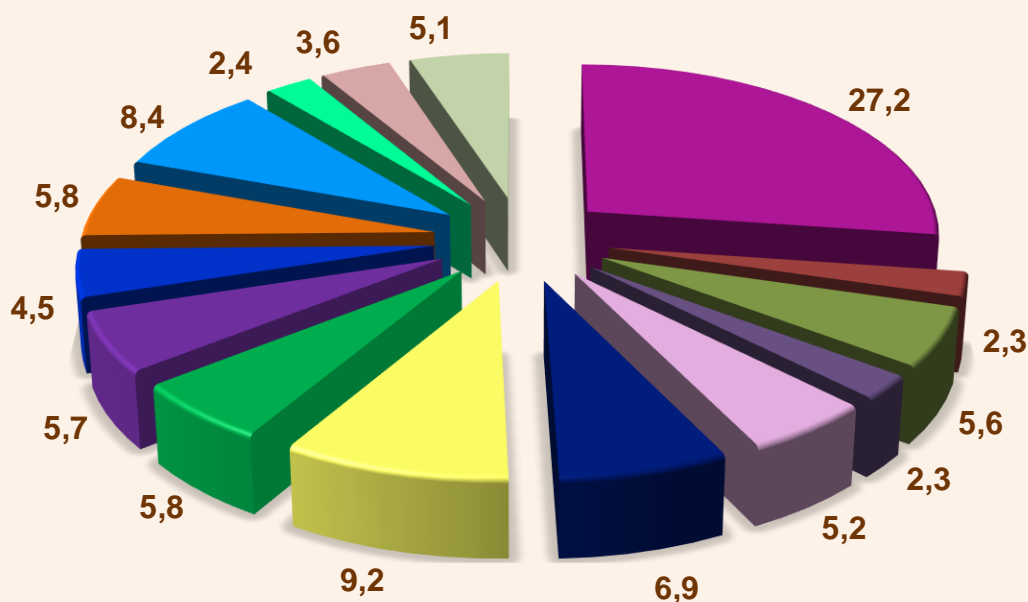
Termiz sh. (27,2)



Termiz (8,4)



Jarqo'rg'on (9,2)



- Termiz sh.
- Oltinsoy
- Angor
- Bandixon
- Boysun
- Denov
- Jarqo'rg'on
- Qiziriq
- Qumqo'rg'on
- Muzrabot
- Sariosiyo
- Termiz
- Uzun
- Sherobod
- Sho'rchi

Qurilish ishlari 2022- yil yanvar-avgust uchun

	Qurilish ishlari, mlrd. so'm	Shu jumladan:		
		Yirik qurilish tashkilotlari	Kichik va mikrofirmalar	Norasmiy sektor
Surxondaryo viloyati	4 200,2	332,0	2 847,1	1 021,1
Termiz sh.	1 293,8	34,7	1 194,9	64,2
<i>tumanlar:</i>				
Oltinsoy	89,2	0,4	65,1	23,7
Angor	205,2	-	156,6	48,6
Bandixon	75,1	2,7	42,2	30,2
Boysun	264,6	-	168,7	95,9
Denov	378,9	-	209,0	169,9
Jarqo'rg'on	263,5	3,2	189,9	70,4
Qiziriq	140,2	0,4	109,7	30,1
Qumqo'rg'on	143,1	22,9	65,4	54,8
Muzrabot	182,6	-	107,4	75,2
Sariosiyo	511,9	247,6	131,7	132,6
Termiz	253,8	-	180,5	73,3
Uzun	106,4	20,1	60,6	25,7
Sherobod	181,8	-	87,0	94,8
Sho'rchi	110,1	-	78,4	31,7

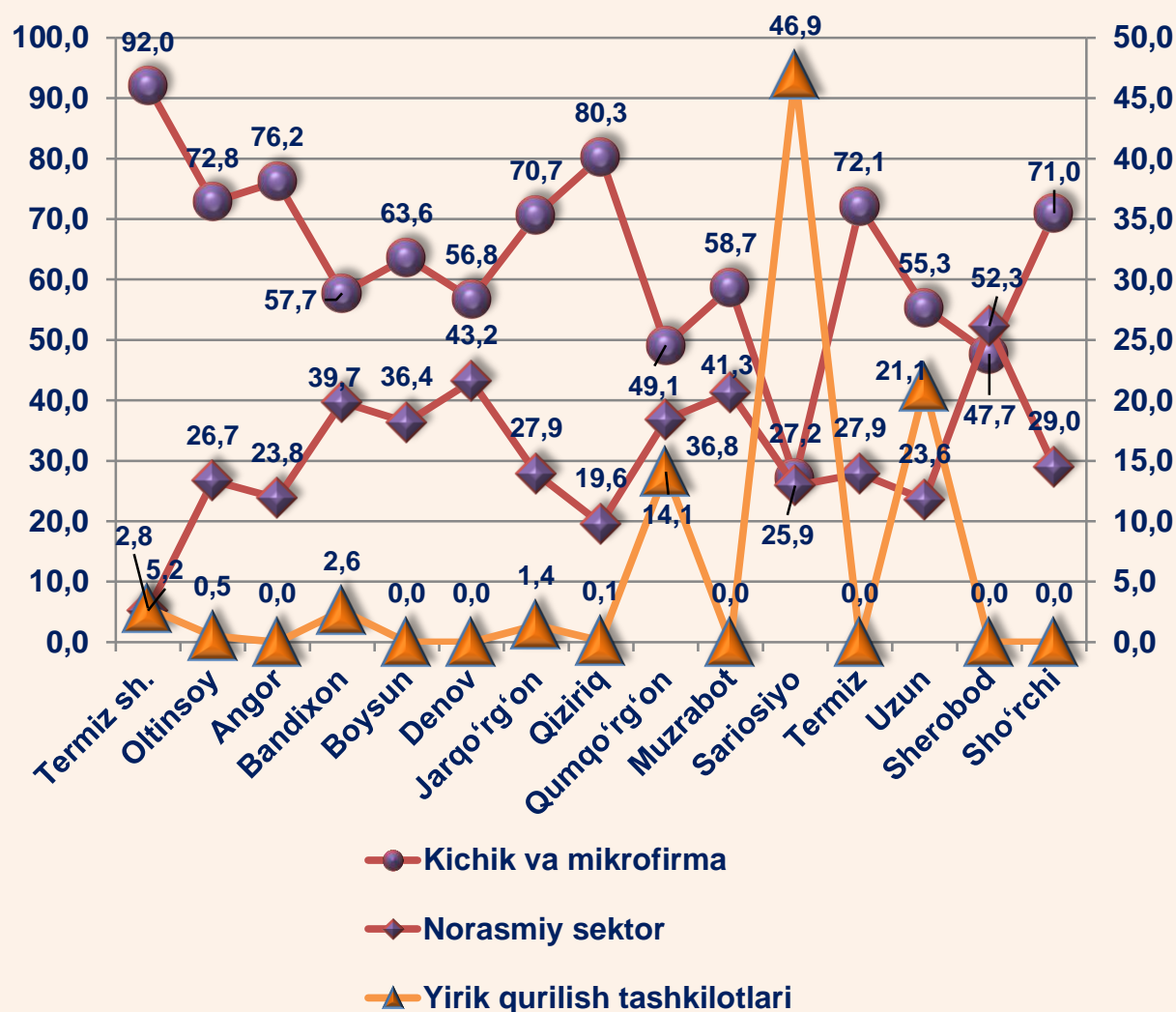



2022- yilning yanvar-avgust oylarida, jami qurilish ishlari hajmi tarkibida yirik qurilish tashkilotlari tomonidan bajarilgan qurilish ishlari hajmi 332,0 mlrd. so'mni tashkil etdi. Qurilish ishlari 2021- yilga nisbatan 65,7 % ni tashkil etib, jami qurilish ishlari hajmidagi ulushi 2021- yildagi ko'rsatkich darajasidan 4,6 % punktga kamayib, 7,9 % ni tashkil etdi.

Qurilish ishlari 2022- yil yanvar-avgust uchun



Pudratchi – kapital qurilish uchun pudrat shartnomasi asosida bino va inshootlarni qurish bo‘yicha qurilish-montaj, qayta ta‘mirlash, kapital ta‘mirlash hamda texnologik va boshqa uskunalarni montaj qilish, sozlash va boshqa pudrat ishlarini bajarish bilan shug‘ullanadi.





MA'LUMOT UCHUN: yirik qurilish tashkilotlari tomonidan bajarilgan qurilish ishlarining jami qurilish ishlari hajmidagi eng ko'p ulushi Termiz shahri (hududdagi jami qurilish ishlari hajmining 2,5 % i yoki 2021- yilga nisbatan 87,6 %), Qumqo'rg'on tumani (hududdagi jami qurilish ishlari hajmining 16,0 % i yoki 2021- yilga nisbatan 66,8 %) va Sariosiyo tumani (hududdagi jami qurilish ishlari hajmining 48,4 % i yoki 2021- yilga nisbatan 71,8 %)ga to'g'ri keldi.

Kichik korxonalar va mikrofirmalar tomonidan bajarilgan qurilish ishlari



2022- yilning yanvar-avgust oylarida kichik korxonalar va mikrofirmalar tomonidan bajarilgan qurilish ishlari hissasiga jami qurilish ishlari hajmining 67,8 % i to'g'ri kelib, 2021- yil ko'rsatkichiga nisbatan 3,4 % punktga ko'paydi. Shuningdek, ular hissasiga to'g'ri kelgan qurilish ishlari hajmi 2021- yilga nisbatan 109,3 % ni tashkil etgan holda 2 847,1 mlrd. so'm miqdorida qayd etildi.

Kichik korxonalar va mikrofirmalar, ulushi, % da



67,8

2022- yil
yanvar-avgust


64,4

2021- yil
yanvar-avgust



MA'LUMOT UCHUN: Joriy hisobot davrida kichik korxonalar va mikrofirmalar tomonidan eng yuqori ulush ko'rsatkichi Denov tumani (209,0 mlrd. so'm yoki umumiy hajmga nisbatan 55,2 %), Termiz tumani (180,5 mlrd. so'm yoki 71,1 %), Boysun tumani (168,6 mlrd. so'm yoki 63,7 %)ga to'g'ri keldi.

Norasmiy sektor hissasiga to'g'ri kelgan qurilish ishlari ulushi **24,3 %** ni tashkil etdi yoki **1 021,1** mlrd. so'm miqdorida qayd etildi. 2021- yilga nisbatan **113,5 %** ni tashkil etdi.



Mulkchilik shakli davlat va nodavlat bo'lgan tashkilotlar tomonidan bajarilgan qurilish ishlari, ulushi foizda


Davlat mulkchiligidagi tashkilotlar tomonidan jami **14,5** mlrd. so'm qurilish ishlari bajarildi. Nodavlat mulkchilikdagi tashkilotlar tomonidan esa **4 185,7** mlrd. so'm qurilish ishlari bajarildi. Ularning viloyatdagi ulushi mos ravishda **0,3 %** va **99,7 %** ni tashkil etdi.

2021- yil yanvar-avgust



Davlat mulki

2022- yil yanvar-avgust



Nodavlat mulk

Mulkchilik shakllari bo'yicha bajarilgan qurilish ishlari 2022- yil yanvar-avgust oylarida



	Qurilish ishlari, mlrd. so'm	Davlat mulki		Nodavlat mulk	
		mlrd. so'm	ulushi % da	mlrd. so'm	ulushi % da
Surxondaryo viloyati	4 200,2	14,5	0,3	4 185,7	99,7
Termiz sh.	1 293,8	14,5	1,1	1 279,3	98,9
<i>tumanlar:</i>					
Oltinsoy	89,2	-	-	89,2	100,0
Angor	205,2	-	-	205,2	100,0
Bandixon	75,1	-	-	75,1	100,0
Boysun	264,6	-	-	264,6	100,0
Denov	378,9	-	-	378,9	100,0
Jarqo'rg'on	263,5	-	-	263,5	100,0
Qiziriq	140,2	-	-	140,2	100,0
Qumqo'rg'on	143,1	-	-	143,1	100,0
Muzrabot	182,6	-	-	182,6	100,0
Sariosiyo	511,9	-	-	511,9	100,0
Termiz	253,8	-	-	253,8	100,0
Uzun	106,4	-	-	106,4	100,0
Sherobod	181,8	-	-	181,8	100,0
Sho'rchi	110,1	-	-	110,1	100,0

**Umumiy hajmdan yangi qurilish,
rekonstruksiya, kengaytirish,
texnik qayta quollantirish ishlari ulushi
2022- yil yanvar-avgust oylarida**



Bajarilgan qurilish ishlarining katta qismi yangi bino va inshootlarni qurishga tegishli. Jami qurilish ishlarining **75,0 %** i yoki 3 148,2 mlrd. soʻm qurilish ishlari aynan iqtisodiyotda yangi ishlab chiqarish quvvatlari, turar-joy va boshqa ijtimoiy obyektlarni yaratishga qaratilgan.

9,7 %

Yirik qurilish tashkilotlari boʻyicha yangi qurilish hisobidan 306,1 mlrd. soʻmlik ishlar bajarildi yoki jami yirik qurilish tashkilotlarining yangi qurilish ishlaridagi ulushi **9,7 %** ni tashkil etdi.

Kichik korxonalar va mikrofirmalar boʻyicha yangi qurilish hisobidan 1 918,4 mlrd. soʻm yoki jami kichik korxonalar va mikrofirmalarning yangi qurilish ishlaridagi ulushi **60,9 %** ni tashkil etdi.

60,9 %

29,4 %

Yangi qurilish ishlari hajmida norasmiy sektor hissasi 923,7 mlrd. soʻm yoki ularning jamiga nisbatan ulushi **29,4 %** ni tashkil etdi.

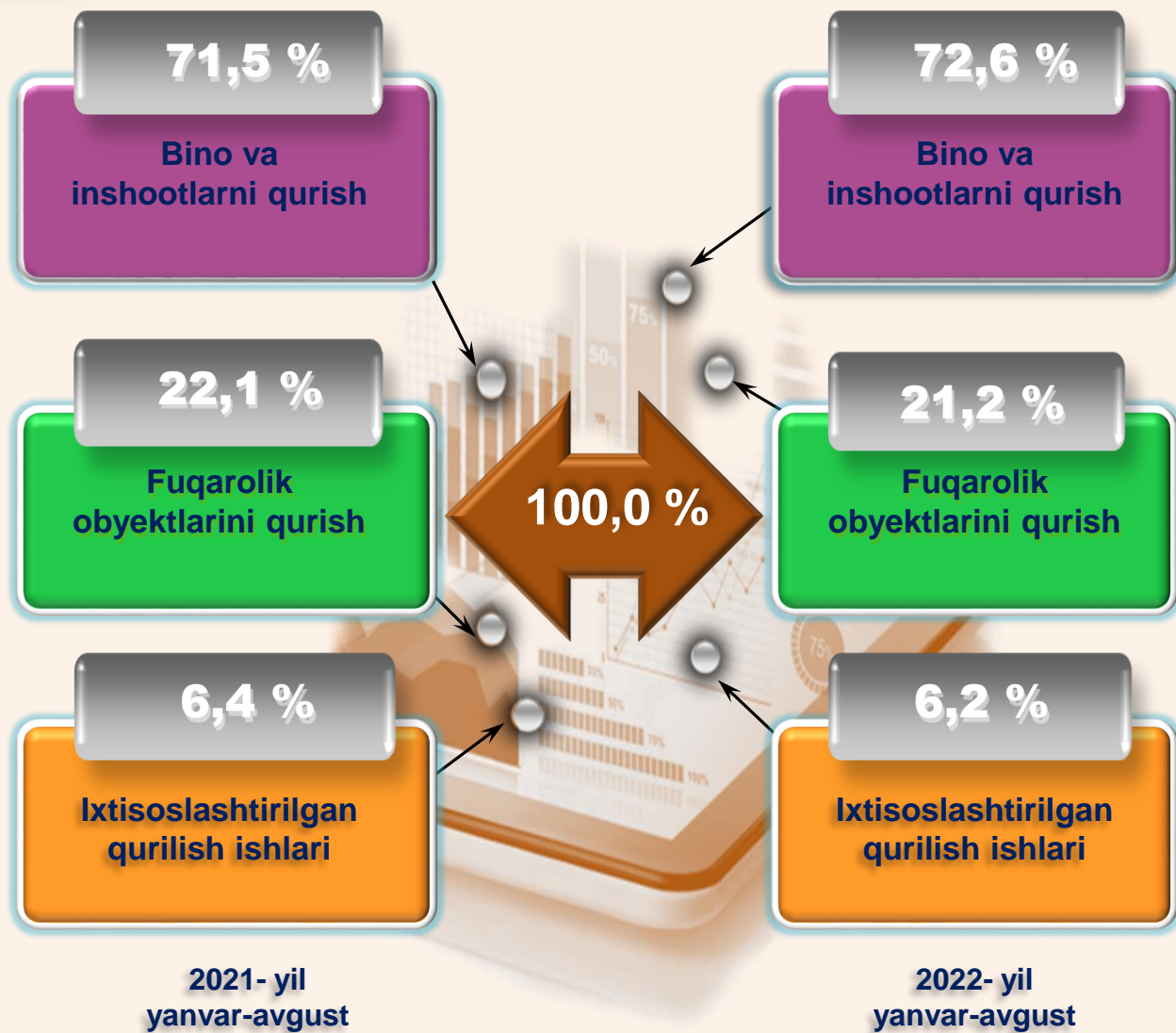
Hududlar kesimida qurilish ishlari 2022- yil yanvar-avgust oylarida

	Qurilish ishlari, mlrd. so‘m	O‘shish sur‘ati, % da	Umumiy hajmga nisbatan, % da
Surxondaryo viloyati	4 200,2	104,8	100,0
Termiz sh.	1 293,8	111,5	30,8
<i>tumanlar:</i>			
Oltinsoy	89,2	108,7	2,1
Angor	205,2	107,4	4,9
Bandixon	75,1	124,5	1,8
Boysun	264,6	109,6	6,3
Denov	378,9	115,4	9,0
Jarqo‘rg‘on	263,5	94,4	6,3
Qiziriq	140,2	108,8	3,3
Qumqo‘rg‘on	143,1	103,1	3,4
Muzrabot	182,6	115,5	4,4
Sariosiyo	511,9	86,0	12,2
Termiz	253,8	104,1	6,1
Uzun	106,4	88,1	2,5
Sherobod	181,8	102,2	4,3
Sho‘rchi	110,1	109,3	2,6



Ma‘lumot uchun: Yangi qurilish – yangi quvvatlarni yaratish maqsadida, yangi hududlarda amalga oshiriladigan asosiy, yordamchi va xizmat ko‘rsatish maqsadlari uchun obyektlar (bino va inshootlar) kompleksini qurish.

Surxondaryo viloyatida iqtisodiy faoliyat turlari bo'yicha qurilish ishlari



Ma'lumot uchun: Iqtisodiy faoliyat turlari bo'yicha qurilish ishlarining asosiy qismi qurilish, turar joy va yashash uchun mo'ljallangan hamda yashash uchun mo'ljallanmagan binolar qurish bo'yicha amalga oshirilgan qurilish ishlaridan tashkil topdi.

ulushi % da



Bino va inshootlarni qurish bo'yicha qurilish ishlari tarkibida yirik qurilish tashkilotlari tomonidan bajarilgan qurilish ishlari ulushi 0,7 % ni tashkil etib, 2021- yildagi ko'rsatkichga nisbatan 0,1 % punktga ko'paydi.

Ushbu faoliyat turida kichik korxonalar va mikrofirmalar hissasiga to'g'ri kelgan ulush 2021- yildagi ko'rsatkichga nisbatan 0,2 % punktga ko'payib, 65,8 % ni tashkil etdi.

Norasmiy sektorning ulushi esa 2021- yildagi ko'rsatkichga nisbatan 0,3 % punktga kamayib, 33,5 % ni tashkil etdi.

Fuqarolik obyektlarini qurish bo'yicha yirik qurilish tashkilotlari tomonidan bajarilgan qurilish ishlari hajmining ulushi 32,4 % ni tashkil etdi va 2021- yilga nisbatan 16,2 % punktga kamaydi.

Shuningdek, kichik korxonalar va mikrofirmalar ulushi mos ravishda 67,6 % ni tashkil etdi (16,2 % punktga ko'payish).

ulushi % da

38,6

48,6

51,4

32,4

67,6



Yirik qurilish tashkilotlari



Kichik korxonalar va mikrofirmalar

2021- yil
yanvar-avgust

2022- yil
yanvar-avgust

Ixtisoslashtirilgan qurilish ishlari tarkibida yirik qurilish tashkilotlari tomonidan bajarilgan qurilish ishlari hajmining ulushi 2021- yilga nisbatan 8,7 % punktga kamaydi va 8,8 % ni tashkil etdi. Qolgan 91,2 % i kichik korxonalar va mikrofirmalar hissasiga to'g'ri kelib, 2021- yilga nisbatan 8,7 % punktga ko'paydi.

Hajmi
226,0 mlrd. so'm

ulushi % da

Hajmi
259,9 mlrd. so'm

8,8

2022- yil
yanvar-avgust

2021- yil
yanvar-avgust

17,5

91,2

2022- yil
yanvar-avgust

2021- yil
yanvar-avgust

82,5

Yirik qurilish
tashkilotlari
ulushi

Kichik korxonalar va
mikrofirmalar
ulushi

Investitsiya va qurilish
statistikasi
bo'limi

Aloqa telefoni: (76) 225-65-59