



**SURXONDARYO VILOYATI
STATISTIKA BOSHQARMASI**

**SURXONDARYO VILOYATIDA
XIZMATLAR SOHASINING
RIVOJLANISHI**

**2022- YILNING
YANVAR-AVGUST OYLARIDA**

Dastlabki ma'lumotlar 2022- yil yanvar-avgust oylarida


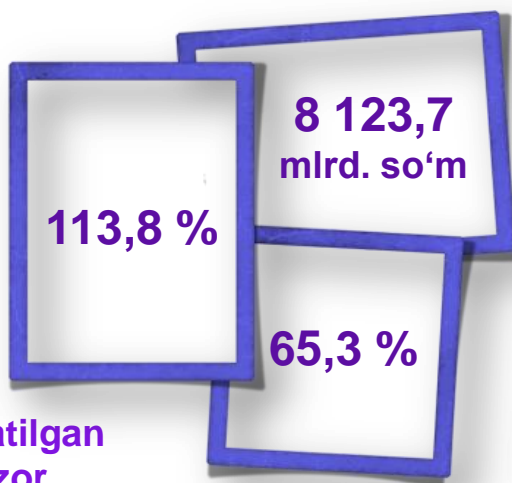
Xizmatlar sohasining rivojlanish darajasi jamiyat farovonligini aks ettiruvchi ko'rsatkichlardan biri hisoblanadi. Resurslar sarfini tejoyvchi samarali innovatsion iqtisodiyotni barpo etish jarayonida xizmatlar sohasi alohida o'rin tutadi, chunki u, tovar ishlab chiqarish bilan taqqoslaganda, materiallar sarfini kamligiga, xarajatlarni tez qoplanishi va yuqori daromadlilikka ega.



Xizmatlar sohasining asosiy ko'rsatkichlari *(2022- yil yanvar-avgust oylarida)*

**Ko'rsatilgan bozor
xizmatlari hajmi**

**Aholi jon boshiga ko'rsatilgan
bozor xizmatlari hajmi**



**Aholi jon
boshiga
ko'rsatilgan
xizmatlarning
o'sish
sur'atlari**

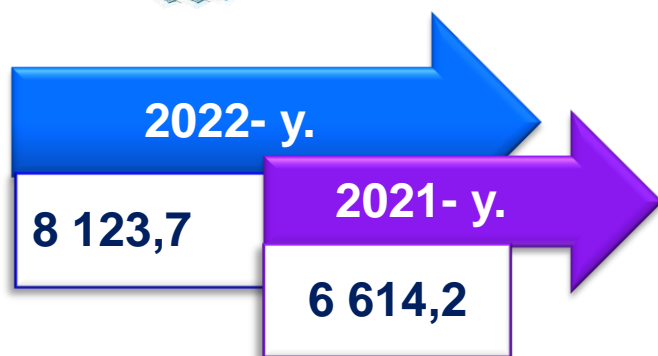
**Ko'rsatilgan
bozor
xizmatlarining
o'sish
sur'atlari**

**Xizmatlar sohasida
kichik
tadbirkorlikning
ulushi**

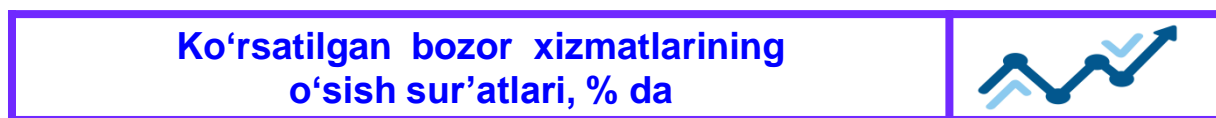
**Xizmatlar sohasida
faoliyat ko'rsatayotgan
korxonalar va tashkilotlar
ulushi**

Dastlabki ma'lumotlar 2022- yil yanvar-avgust oylarida

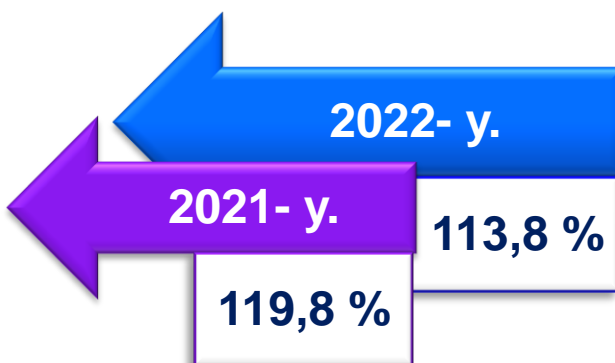
Aholining har xil turdagi xizmatlarga bo'lgan talabining muttasil oshib borayotgani va tegishli infratuzilmani (ijtimoiy, transport-kommunikatsiya, savdo va boshqalar) rivojlantirish bo'yicha davlat tomonidan ko'rilayotgan amaliy chora-tadbirlar, xizmat ko'rsatish sohasining barcha tarmoqlarini jadal rivojlantirishni ta'minladi.



Dastlabki ma'lumotlarga ko'ra, 2022- yilning yanvar-avgust oylarida ko'rsatilgan bozor xizmatlari hajmi **1 509,5** mlrd. so'mga oshib, **8123,7** mlrd. so'mga yetdi.



Taqqoslama ekvivalentda 2021- yilning yanvar-avgust oylariga (**119,8 %**) nisbatan o'sish sur'ati **113,8 %** ni tashkil etdi.



Dastlabki ma'lumotlar 2022- yil yanvar-avgust oylarida

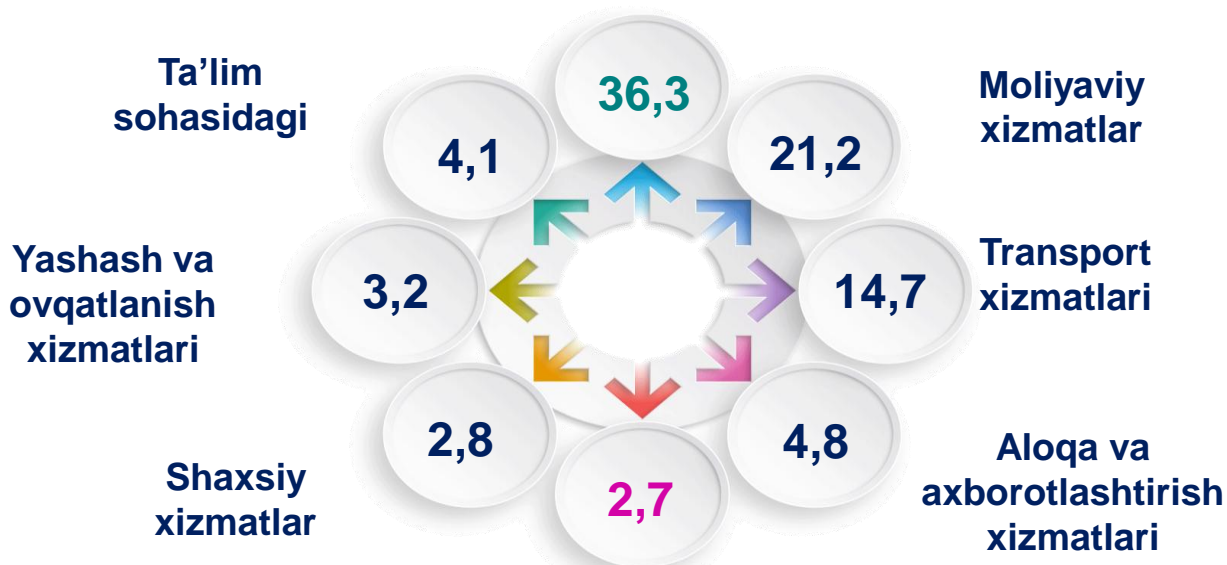
Iqtisodiy faoliyat turlari bo'yicha ishlab chiqarilgan xizmatlarning asosiy ko'rsatkichlari (2022- yil yanvar-avgust oylarida)	Hajmi, mlrd. so'm	2021- yilga nisbatan o'sish sur'ati, % da
Xizmatlar - jami	8123,7	113,8
shu jumladan:		
Aloqa va axborotlashtirish xizmatlari	389,7	125,3
Moliyaviy xizmatlar	1 722,1	128,6
Transport xizmatlari	1 194,3	110,6
shu jumladan: avtotransport xizmatlari	1 108,4	108,6
Yashash va ovqatlanish xizmatlari	256,1	104,0
Savdo xizmatlari	2 947,1	108,5
Ko'chmas mulk bilan bog'liq xizmatlar	195,9	111,3
Ta'lim sohasidagi xizmatlar	331,2	111,7
Sog'liqni saqlash sohasidagi xizmatlar	123,7	90,9
Ijara xizmatlari	185,1	109,4
Kompyuter va maishiy tovarlarni ta'mirlash bo'yicha xizmatlar	217,0	110,0
Shaxsiy xizmatlar	227,1	109,3
Me'morchilik, muhandislik izlanishlari, texnik sinovlar va tahlil sohasidagi xizmatlar	131,3	123,6
Boshqa xizmatlar	203,0	115,9

Dastlabki ma'lumotlar 2022- yil yanvar-avgust oylarida

**Iqtisodiy faoliyat turlari bo'yicha
xizmatlar tarkibi, % da**
(2022- yil yanvar-avgust oylarida)



Savdo xizmatlari



Kompyuter ta'mirlash bo'yicha xizmatlar

Iqtisodiy faoliyat turlari bo'yicha ko'rsatilgan bozor xizmatlari tarkibida eng katta ulushni savdo xizmatlar egallaydi. 2022- yil yanvar-avgust oylarida bu xizmatlarning ulushi **36,3** % ni tashkil etdi. Shu bilan birga, yuqori ko'rsatkichlar moliyaviy xizmatlari (**21,2** %), transport xizmatlari (**14,7** %), aloqa va axborotlashtirish xizmatlari (**4,8** %), shuningdek, ta'lim sohasidagi xizmatlar bo'yicha (**4,1** %) qayd etildi.

Moliyaviy xizmatlar hajmida biroz o'sish qayd etilib, ularning ulushi **21,2** % ga yetdi.

Dastlabki ma'lumotlar 2022- yil yanvar-avgust oylarida

2022- yilning yanvar-avgust oylarida moliyaviy xizmatlar sohasida yuqori o'sishga erishildi (**28,6 %**), 2021- yilning shu davriga nisbatan o'sish sur'ati bilan solishtirganda farq **3,2** punktni tashkil etdi.

Iqtisodiy faoliyat turlari bo'yicha ko'rsatilgan bozor xizmatlarining o'sish sur'atlari, % da



Xizmatlar - jami	119,8	113,8
Aloqa va axborotlashtirish xizmatlari	120,8	125,3
Moliyaviy xizmatlar	125,4	128,6
Transport xizmatlari	122,6	110,6
Yashash va ovqatlanish xizmatlari	109,9	104,0
Savdo xizmatlari	110,0	108,5
Ko'chmas mulk bilan bog'liq xizmatlar	122,6	111,3
Ta'lim sohasidagi xizmatlar	136,6	111,7
Sog'liqni saqlash sohasidagi xizmatlar	177,3	90,9
Ijara xizmatlari	155,3	109,4
Kompyuter ta'mirlash bo'yicha xizmatlar	124,8	110,0
Shaxsiy xizmatlar	119,0	109,3
Me'morchilik sohasidagi xizmatlar	117,1	123,6
Boshqa xizmatlar	138,8	115,9


■ 2021- y. Yanvar-avgust ■ 2022- y. Yanvar-avgust

Dastlabki ma'lumotlar 2022- yil yanvar-avgust oylarida

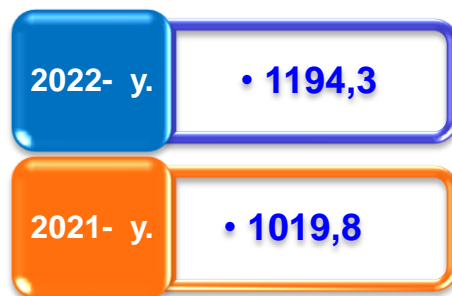
yanvar-avgust oylarida transport xizmatlari



O'sish
sur'ati, % da



Xizmatlar
hajmi,
mlrd.
so'm



Hududlar kesimida transport xizmatlari (2022- yil yanvar-avgust oylarida)

Hududlar	Xizmatlar hajmi, mlrd. so'm	O'sish sur'ati, % da
Termiz sh	201,3	112,0
Oltinsoy	56,3	107,8
Angor	63,7	111,3
Boysun	51,1	109,9
Bandixon	38,7	107,8
Muzrabot	64,9	111,1
Denov	136,9	113,3
Jarqo'rg'on	93,1	108,4
Qumqo'rg'on	74,5	107,9
Qiziriq	58,1	108,0
Sariosiyo	79,2	108,4
Termiz	74,0	123,6
Uzun	59,8	107,8
Sherobod	74,2	108,0
Sho'rc'hi	68,3	108,0

Dastlabki ma'lumotlar 2022- yil yanvar-avgust oylarida

yanvar-avgust oylarida avtomobil transporti xizmatlari



O'sish

sur'ati, % da

2022- y.

108,6

Xizmatlar

hajmi,
mlrd.
so'm

2022- y.

• 1108,4

2021- y.

121,1

2021- y.

• 960,5

Hududlar kesimida avtomobil transporti xizmatlari (2022- yil yanvar-avgust oylarida)

Hududlar	Xizmatlar hajmi, mlrd. so'm	O'sish sur'ati, % da
Termiz sh	190,5	111,3
Oltinsoy	55,5	107,1
Angor	62,7	110,7
Boysun	50,5	109,2
Bandixon	38,3	107,1
Muzrabot	57,6	110,6
Denov	129,8	111,3
Jarqo'rg'on	72,4	107,4
Qumqo'rg'on	71,9	107,2
Qiziriq	57,0	107,4
Sariosiyo	77,9	107,8
Termiz	48,1	102,2
Uzun	59,0	107,2
Sherobod	72,9	107,3
Sho'rchi	64,5	107,2

Dastlabki ma'lumotlar 2022- yil yanvar-avgust oylarida

yanvar-avgust oylarida savdo xizmatlari



O'sish sur'ati, % da



Xizmatlar hajmi, mlrd. so'm



*Savdo xizmatlarining tarkibi, % da
(2022- yil yanvar-avgust oylarida)*



Avtomobillar va mototsikllar savdosidan tashqari chakana savdo bo'yicha xizmatlar

Ulgurji savdo xizmatlari (avtomobillar va mototsikllar savdosidan tashqari)

Avtomobillar va mototsikllar ulgurji va chakana savdosi, jumladan, ularni ta'mirlash xizmatlarini qo'shgan holda

Hududlar kesimida savdo xizmatlari (2022- yil yanvar-avgust oylarida)

Hududlar	Xizmatlar hajmi, mlrd. so'm	O'sish sur'ati, % da
Termiz sh	536,7	111,0
Oltinsoy	152,6	107,6
Angor	154,4	105,5
Boysun	106,4	109,0
Bandixon	87,6	110,0
Muzrabot	190,0	108,0
Denov	400,4	109,3
Jarqo'rg'on	180,6	108,1
Qumqo'rg'on	171,8	104,5
Qiziriq	144,2	108,6
Sariosiyo	189,2	110,6
Termiz	132,4	103,8
Uzun	142,0	107,5
Sherobod	184,8	108,6
Sho'rchi	173,9	109,0

Dastlabki ma'lumotlar 2022- yil yanvar-avgust oylarida

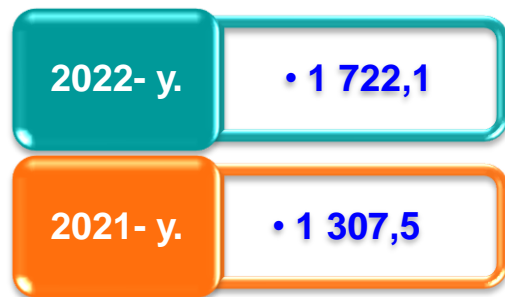
yanvar-avgust oylarida moliyaviy xizmatlar



O'sish sur'ati, % da



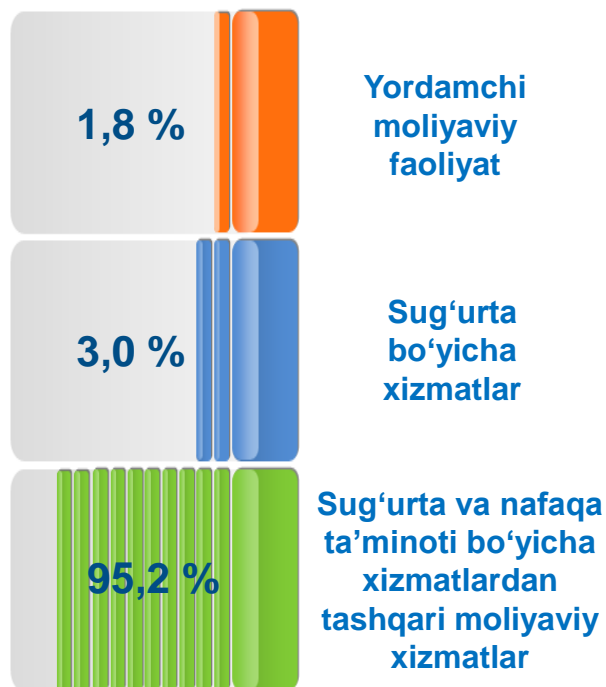
Xizmatlar hajmi, mlrd. so'm



*Hududlar kesimida moliyaviy xizmatlar
(2022- yil yanvar-avgust oylarida)*

Hududlar	Xizmatlar hajmi, mlrd. so'm	O'sish sur'ati, % da
Termiz sh	767,7	127,2
Oltinsoy	29,8	130,0
Angor	36,7	129,9
Boysun	25,4	130,0
Bandixon	14,7	130,0
Muzrabot	42,7	130,0
Denov	228,4	129,7
Jarqo'rg'on	88,1	129,9
Qumqo'rg'on	140,9	130,0
Qiziriq	39,3	130,0
Sariosiyo	98,4	128,8
Termiz	43,2	129,9
Uzun	46,0	130,0
Sherobod	60,5	130,0
Sho'rchi	60,3	130,0

*Moliyaviy xizmatlar tarkibi, % da
(2022- yil yanvar-avgust oylarida)*



Dastlabki ma'lumotlar 2022- yil yanvar-avgust oylarida

yanvar-avgust oylarida aloqa va axborotlashtirish xizmatlari



O'sish sur'ati, % da

2022- y.

125,3

2021- y.

120,8

Xizmatlar hajmi, mlrd. so'm

2021- y.

• 309,8

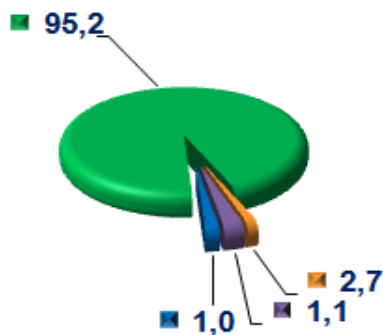
2022- y.

• 389,7

Hududlar kesimida aloqa va axborotlashtirish xizmatlari (2022- yil yanvar-avgust oylarida)

Aloqa va axborotlashtirish xizmatlarining tarkibi, % da

(2022- yil yanvar-avgust oylarida)



- Kompyuterda dasturlashtirish bo'yicha xizmatlar
- Telekommunikatsiya xizmatlari
- Nashriyot xizmatlari
- Boshqa aloqa va axborotlashtirish xizmatlari

Hududlar	Xizmatlar hajmi, mlrd. so'm	O'sish sur'ati, % da
Termiz sh	85,7	124,6
Oltinsoy	20,6	125,8
Angor	15,8	125,6
Boysun	14,8	124,9
Bandixon	8,5	126,1
Muzrabot	16,5	126,1
Denov	49,8	125,4
Jarqo'rg'on	26,1	126,0
Qumqo'rg'on	27,3	126,0
Qiziriq	14,0	125,9
Sariosiyo	24,9	125,8
Termiz	14,6	122,8
Uzun	21,1	125,6
Sherobod	23,2	125,8
Sho'rchi	26,6	125,4

Dastlabki ma'lumotlar 2022- yil yanvar-avgust oylarida

yanvar-avgust oylarida ta'lim sohasidagi xizmatlar



O'sish sur'ati, % da

Xizmatlar hajmi, mlrd. so'm

2021- y.

136,6

2022- y.

111,7

2022- y.

• 331,2

2021- y.

• 274,1

Hududlar kesimida ta'lim sohasidagi xizmatlar hajmi, mlrd. so'm

Hududlar	Xizmatlar hajmi, mlrd. so'm	O'sish sur'ati, % da
Termiz sh	163,8	111,7
Oltinsoy	5,4	103,2
Angor	5,8	100,8
Boysun	4,4	104,1
Bandixon	1,0	100,1
Muzrabot	3,9	105,4
Denov	59,0	113,6
Jarqo'rg'on	9,7	112,4
Qumqo'rg'on	7,0	111,2
Qiziriq	6,4	106,5
Sariosiyo	7,9	103,8
Termiz	20,2	102,7
Uzun	6,7	103,1
Sherobod	14,1	109,8
Sho'rchi	16,1	107,3

2022- yil yanvar-avgust oylarida ta'lim sohasidagi xizmatlar hajmi **331,2** mlrd. so'mni yoki ko'rsatilgan bozor xizmatlari umumiy hajmining **4,1** % ini tashkil etdi. 2021- yil yanvar-avgustga nisbatan o'sish sur'ati **111,7** % ni tashkil etgan.

Taqqoslash uchun:

2021- yil yanvar-avgustda xizmatlar hajmi **231,9** mlrd. so'mni tashkil etdi. 2020-yilga nisbatan esa **36,6** % ga o'sish qayd etilgan.

Dastlabki ma'lumotlar 2022- yil yanvar-avgust oylarida

yanvar-avgust oylarida sog'liqni saqlash sohasidagi xizmatlar



O'sish sur'ati, % da

177,3

2021- y.

90,9

2022- y.

Xizmatlar hajmi, mlrd. so'm

2021- y.

• 125,0

2022- y.

• 123,7



Hududlar kesimida sog'liqni saqlash sohasidagi xizmatlar, mlrd. so'm

Hududlar	Xizmatlar hajmi, mlrd. so'm	O'sish sur'ati, % da
Termiz sh	68,6	82,9
Oltinsoy	1,3	104,2
Angor	1,7	99,2
Boysun	8,2	106,7
Bandixon	0,6	108,2
Muzrabot	1,0	108,1
Denov	11,6	106,4
Jarqo'rg'on	4,5	101,3
Qumqo'rg'on	4,0	102,5
Qiziriq	1,7	107,9
Sariosiyo	2,0	103,1
Termiz	5,6	98,6
Uzun	1,9	104,6
Sherobod	7,5	99,3
Sho'rchi	3,4	104,5

2022- yilning yanvar-avgust oylarida sog'liqni saqlash xizmatlari hajmi **123,7** mlrd. so'mni tashkil etdi. Xizmatlarning umumiy hajmida ularning ulushi **1,5** % ni tashkil etdi.

2021- yilning yanvar-avgustiga nisbatan o'sish sur'ati **90,9** % ni tashkil etgan.

Taqqoslash uchun: 2021- yil yanvar-avgust oylarida ushbu xizmatlar hajmi **106,3** mlrd. so'mni yoki ularning umumiy hajmining **1,7** % ini tashkil etgan.

Dastlabki ma'lumotlar 2022- yil yanvar-avgust oylarida

yanvar-avgust oylarida yashash va ovqatlanish bo'yicha xizmatlar



O'sish sur'ati, % da

2022 - y.

104,0

2021- y.

109,9

Xizmatlar hajmi, mlrd. so'm

2021- y.

• 200,0

2022- y.

• 256,1

Yashash va ovqatlanish bo'yicha xizmatlar, mlrd. so'm

Yashash va ovqatlanish bo'yicha xizmatlar tarkibi, % da

2022- y.

91.7

8.3

Oziq-ovqat va ichimliklar bilan ta'minlash bo'yicha xizmatlar

Yashash bo'yicha xizmatlar

2021- y.

91.5

8.5

Hududlar	Xizmatlar hajmi, mlrd. so'm	O'sish sur'ati, % da
Termiz sh	76,0	104,6
Oltinsoy	9,5	106,3
Angor	13,1	108,7
Boysun	8,1	105,9
Bandixon	4,1	108,5
Muzrabot	7,4	108,6
Denov	24,7	106,2
Jarqo'rg'on	12,7	106,7
Qumqo'rg'on	10,9	108,6
Qiziriq	8,0	103,5
Sariosiyo	20,3	102,0
Termiz	22,2	88,0
Uzun	8,6	108,1
Sherobod	15,5	107,9
Sho'rchi	15,1	107,7

Dastlabki ma'lumotlar 2022- yil yanvar-avgust oylarida

Hududlar bo'yicha ko'rsatilgan xizmatlarning asosiy ko'rsatkichlari	Hajmi, mlrd. so'm	O'sish sur'ati, % da	
		2022- y.	2021- y.
Surxondaryo viloyati	8123,7	113,8	119,8
Termiz sh	2282,1	114,8	123,3
tumanlar:			
Oltinsoy	326,5	112,4	118,6
Angor	349,4	112,5	116,3
Boysun	257,3	113,1	119,0
Bandixon	183,2	113,0	117,5
Muzrabot	368,0	113,2	117,9
Denov	1022,4	115,2	123,8
Jarqo'rg'on	476,4	113,2	123,5
Qumqo'rg'on	497,9	113,2	116,4
Qiziriq	317,5	112,8	115,7
Sariosiyo	486,5	114,5	114,2
Termiz	358,6	112,4	114,6
Uzun	336,9	112,6	117,5
Sherobod	437,4	113,1	119,2
Sho'rchi	423,5	113,7	118,7

Dastlabki ma'lumotlar 2022- yil yanvar-avgust oylarida

2022- yilning yanvar-avgust oylarida aholi jon boshiga ko'rsatilgan bozor xizmatlarining asosiy ko'rsatkichlari



Hajmning o'sishi –
496,1 ming so'mga

Xizmatlar hajmi -
2 946,3 ming so'm

O'sish sur'ati -
111,2%



2022- yilning yanvar-avgust oylarida aholi jon boshiga ko'rsatilgan bozor xizmatlari hajmi **2 946,3** ming so'mga yetdi. 2021- yilning yanvar-avgust oylariga nisbatan o'sish sur'ati **111,2 %** ni tashkil etdi.

Hududlar	Xizmatlar hajmi, ming so'm	O'sish sur'ati, % da
Termiz sh	11941,8	110,7
Oltinsoy	1766,0	109,9
Angor	2530,0	110,1
Boysun	2142,1	111,0
Bandixon	2312,9	109,9
Muzrabot	2490,1	110,9
Denov	2542,7	113,0
Jarqo'rg'on	2088,6	110,7
Qumqo'rg'on	2034,0	110,8
Qiziriq	2659,3	110,4
Sariosiyo	2224,3	112,1
Termiz	4438,5	109,9
Uzun	1868,8	109,1
Sherobod	2156,7	110,6
Sho'rchi	1933,7	111,0

Aholi jon boshiga ko'rsatiladigan bozor xizmatlari hajmining o'sishi har oyda kuzatilmoqda. 2022- yilning yanvar-avgust oylarida ushbu ko'rsatkich hududlar bo'yicha Termiz shahrida **11 941,8** ming so'mdan Oltinsoy tumanida **1 766,0** ming so'mgachani tashkil etdi.

Dastlabki ma'lumotlar 2022- yil yanvar-avgust oylarida

2022- yilning 1- sentabr holatiga ko'ra, xizmatlar sohasida faoliyat ko'rsatayotgan korxonalar va tashkilotlar to'g'risida ma'lumot
(fermer va dehqon xo'jaliklaridan tashqari)



Xizmatlar sohasida faoliyat ko'rsatayotgan korxonalar va tashkilotlar soni

110,9%

2021- yilning mos davriga nisbatan o'sish sur'ati

18 717 birlik

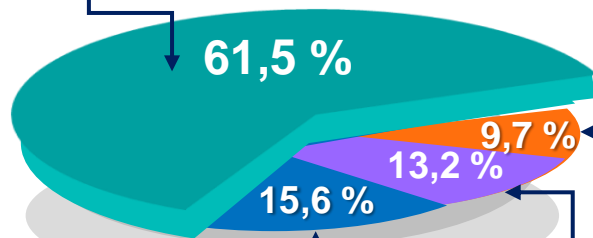
61,5 %

Ularning umumiy sonidagi ulushi

16 881 birlikka

2021- yilning mos davriga nisbatan ular sonining o'sishi

Xizmatlar



Sanoat

Qurilish

Qishloq, o'rmon va baliqchilik xo'jaligi

2022- yilning 1- sentabr holatiga ko'ra, faoliyat ko'rsatayotgan korxonalar va tashkilotlarning tarkibi
(fermer va dehqon xo'jaliklaridan tashqari)

Dastlabki ma'lumotlar 2022- yil yanvar-avgust oylarida

2022- yilning 1- sentabr holatiga ko'ra, xizmatlar sohasida faoliyat ko'rsatayotgan korxonalar va tashkilotlarning iqtisodiy faoliyat turlari bo'yicha tarkibi, % da
(fermer va dehqon xo'jaliklaridan tashqari)



Xizmatlar sohasida faoliyat ko'rsatayotgan korxonalar va tashkilotlar tarkibida, savdo faoliyati bilan shug'ullanuvchi korxonalar va tashkilotlar yuqori ulushni egallaydi (**48,7 %**).

Yashash va ovqatlanish bo'yicha xizmat ko'rsatuvchi korxonalar va tashkilotlarning ulushi **9,7 %** ni tashkil etdi.

Xizmatlar sohasida faoliyat ko'rsatayotgan korxonalar va tashkilotlar tarkibida tashish va saqlash faoliyati bilan shug'ullanuvchi korxonalar va tashkilotlarning ulushi **4,6 %** ga yetdi.

Sog'liqni saqlash, shuningdek, ijtimoiy xizmatlar sohasida faoliyat ko'rsatayotgan korxonalar va tashkilotlarning ulushi **2,6 %** ni tashkil etdi.

Axborot va aloqa faoliyati bilan shug'ullanuvchi korxonalar va tashkilotlarning jami xizmatlar sohasida faoliyat ko'rsatayotgan korxonalar va tashkilotlar tarkibidagi ulushi **1,8 %** ga teng bo'ldi.

Savdo – 48.7

Boshqa turdagi xizmatlar – 32.7

Yashash va ovqatlanish – 9.7

Tashish va saqlash – 4,6

Sog'liqni saqlash – 2,6

Axborot va aloqa – 1,8

Dastlabki ma'lumotlar 2022- yil yanvar-avgust oylarida

yanvar- avgust oylarida xizmat ko'rsatish sohasidagi kichik biznes



O'sish sur'ati, % da

2021- y.

118,7

2022- y.

111,0

Xizmatlar hajmi, mlrd. so'm

2022- y.

• 5 307,0

2021- y.

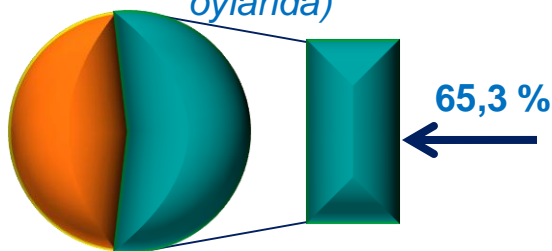
• 4410,7

Xizmatlar sohasida kichik tadbirkorlikning hajmi, mlrd. so'm

Hududlar	2021- y.	2022- y.
Termiz sh	839,7	1020,2
Oltinsoy	221,0	265,7
Angor	225,1	265,3
Boysun	176,6	212,5
Bandixon	131,7	159,1
Muzrabot	246,2	296,5
Denov	539,5	655,4
Jarqo'rg'on	285,0	340,9
Qumqo'rg'on	269,0	317,5
Qiziriq	213,9	257,3
Sariosiyo	282,3	346,0
Termiz	214,9	249,6
Uzun	219,2	262,0
Sherobod	278,1	334,6
Sho'rchi	268,7	324,5

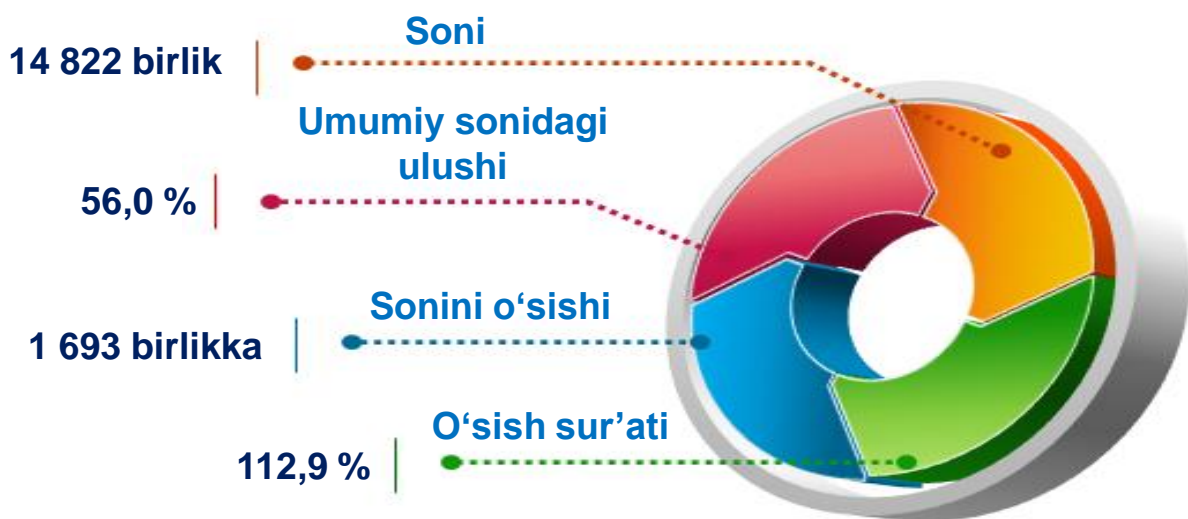
2022- yil yanvar-avgust oylari-da kichik tadbirkorlik subyektlari tomonidan ko'rsatilgan xizmat-lar hajmi **5 307,0** mlrd. so'mga teng bo'lib, ishlab chiqarilgan bozor xizmatlarining umumiy hajmida ularning ulushi **65,3 %** ni tashkil etdi.

Xizmatlar sohasida kichik tadbirkorlikning hissasi (2022- yil yanvar-avgust oylarida)




Dastlabki ma'lumotlar 2022- yil yanvar-avgust oylarida

2022- yilning 1- sentabr holatiga ko'ra, xizmatlar sohasida faoliyat ko'rsatayotgan kichik tadbirkorlik subyektlari to'g'risida ma'lumot
(fermer va dehqon xo'jaliklaridan tashqari)



Faoliyat ko'rsatayotgan korxonalar va tashkilotlarning umumiy sonida kichik tadbirkorlik subyektlarining ulushi
(fermer va dehqon xo'jaliklaridan tashqari)



Xizmatlar sohasi statistikasi bo'iimi
Tel.: 76-225-65-91