



SURXONDARYO VILOYATI STATISTIKA BOSHQARMASI

SURXONDARYO VILOYATINING SANOAT ISHLAB CHIQRISHI

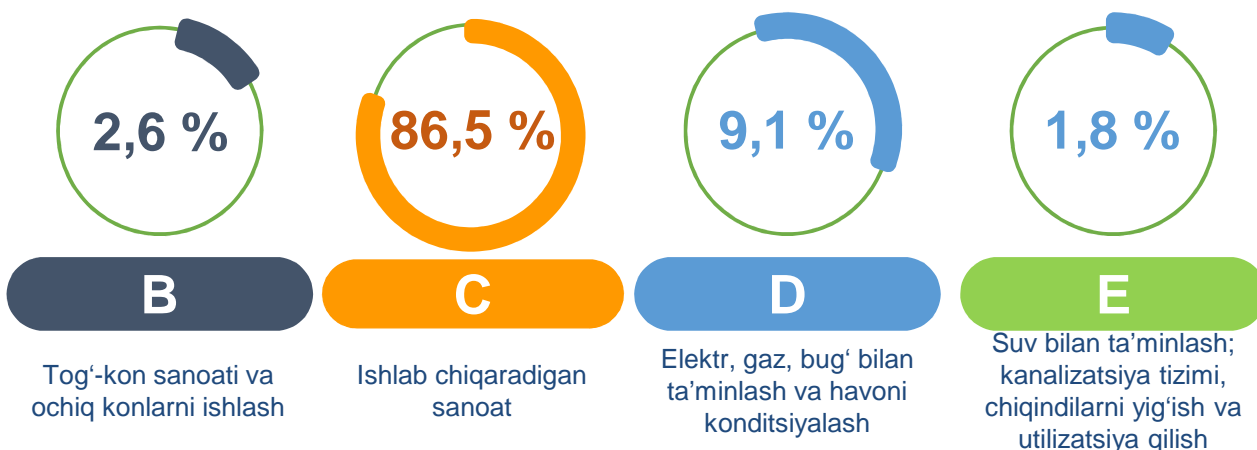
2022- YIL YANVAR-AVGUST (DASTLABKI MA'LUMOT)



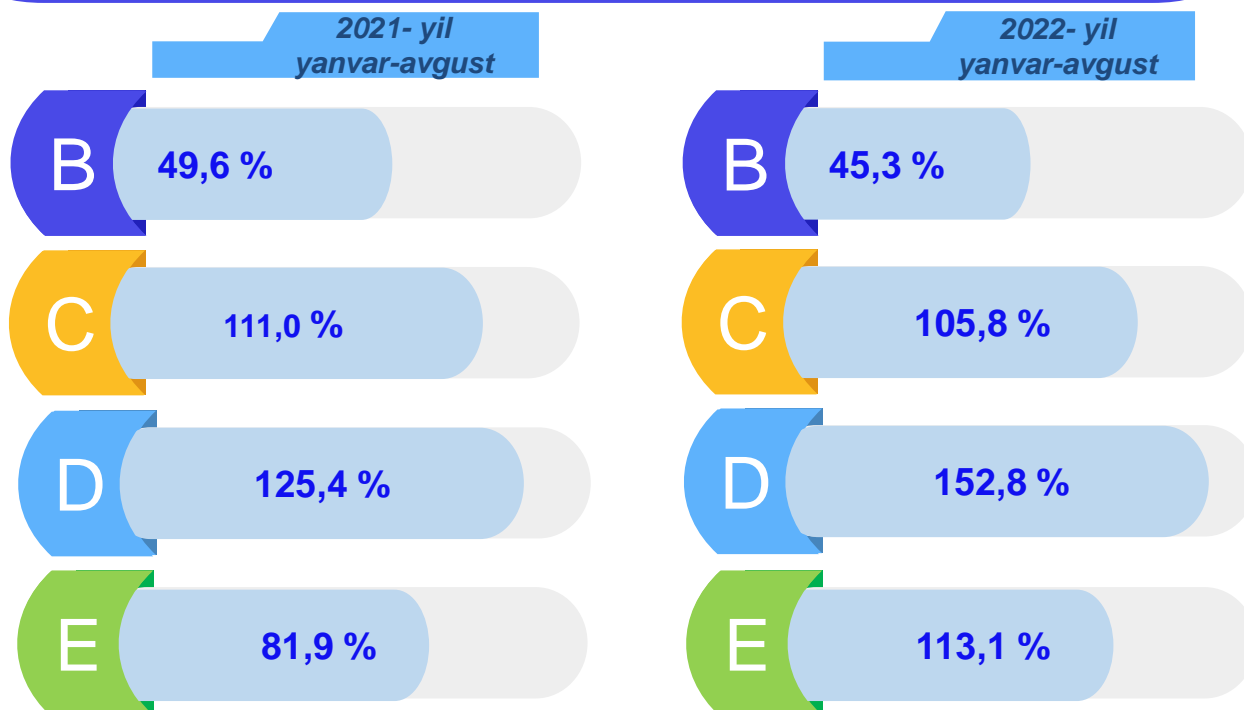
Surxondaryo viloyatining sanoat ishlab chiqarishi (2022- yil yanvar-avgust oyida)

Dastlabki ma'lumotlar bo'yicha 2022- yilning yanvar-avgust oyida Viloyat korxonalari tomonidan 4203,0 mlrd. so'mlik sanoat mahsulotlari ishlab chiqarilgan bo'lib, 2021- yilning yanvar-avgust oyiga nisbatan sanoat ishlab chiqarishining fizik hajm indeksi* 105,1 % ni tashkil etdi.

Sanoat ishlab chiqarishi tarkibida eng katta ulush ishlab chiqaradigan sanoat hissasiga to'g'ri kelib, uning jami sanoat ishlab chiqarishidagi ulushi 86,5 % ni tashkil etdi.



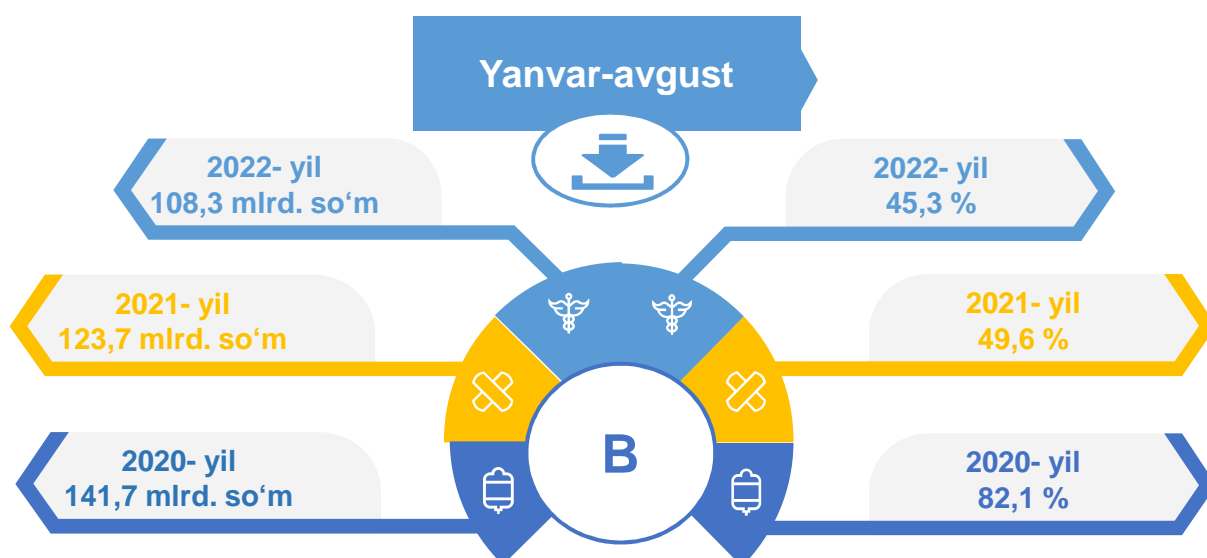
Asosiy iqtisodiy faoliyat turlari bo'yicha sanoat ishlab chiqarishi, FHI* % da



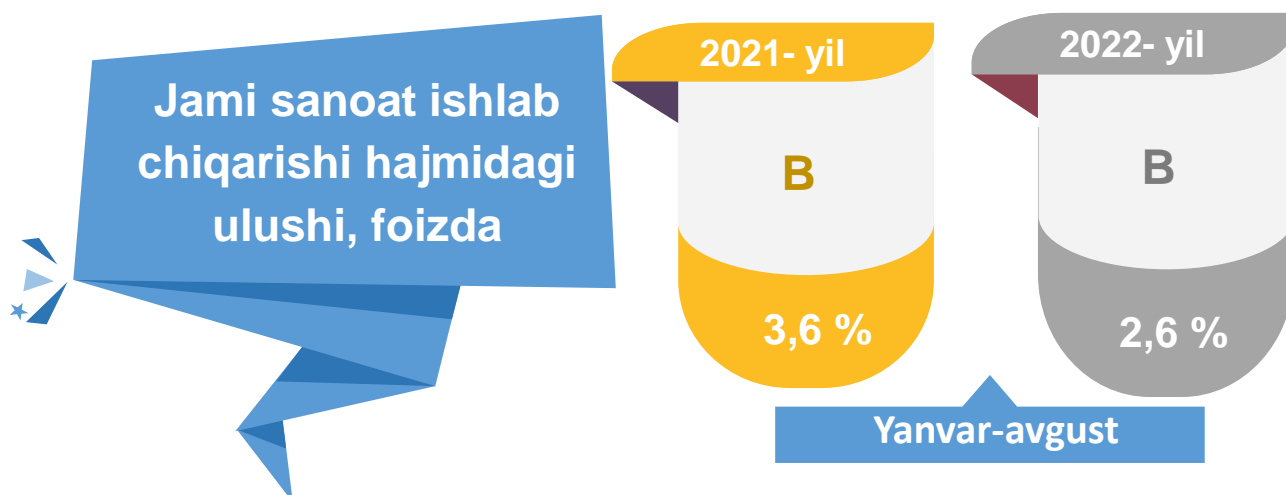
*Sanoat ishlab chiqarishining fizik hajmi indeksi ishlab chiqarilgan mahsulotlar (ishlar, xizmatlar) hajmining taqqoslanadigan davrlardagi o'zgarishini tavsiflovchi nisbiy ko'rsatkichdir.

Jami sanoat ishlab chiqarishi fizik hajmi o'rishining asosiy omili bo'lib, elektr, gaz, bug' bilan ta'minlash va havoni konditsiyalashning – 52,8 % ga hamda ishlab chiqaradigan (qayta ishlash) sanoatning – 5,8 % ga o'ishi kuzatildi.

Tog'kon sanoati va ochiq konlarni ishlash sanoati




Tog'kon sanoati va ochiq konlarni ishlash korxonalarini tomonidan 2022- yilning yanvar-avgust oylarida ishlab chiqarilgan mahsulotlar hajmi 108,3 mlrd. so'mni yoki jami ishlab chiqarilgan sanoat mahsulotlari hajmining 2,6 % ini tashkil etdi.




Togʻ-kon sanoati va ochiq konlarni ishlashda yirik sanoat korxonalari tomonidan ayrim turdagi sanoat mahsulotlarini ishlab chiqarish

Oʻtgan yilning mos davriga nisbatan, % da



Sanoat mahsulotlari	2021- yil yanvar-avgust	2022- yil yanvar-avgust	Farqi +/-
Koʻmir, ming t.	185,3	167,8	-17,5
Neft, ming t.	-	56,7	56,7



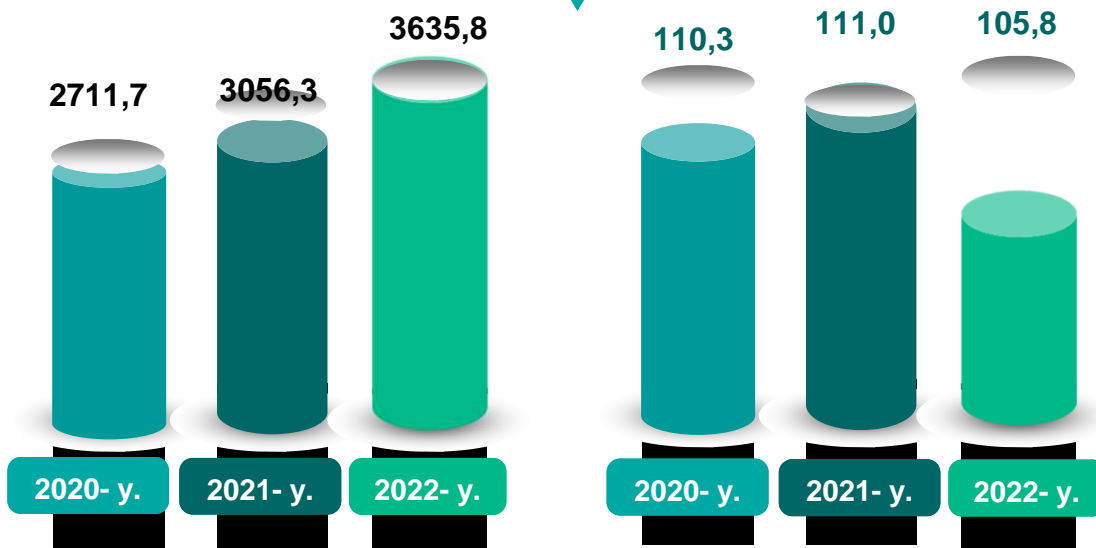
Sanoat mahsulotlari	2021- yil yanvar-avgust	2022- yil yanvar-avgust	Farqi +/-
Qattiq tuz, ming t.	15,3	15,1	-0,2
Chaqiq tosh, ming t.	54,5	45,5	-9,0

Ishlab chiqaradigan sanoat

mlrd. so'm

Yanvar-avgust

FHI,% da



2022- yilning yanvar-avgust oylarida ishlab chiqaradigan sanoat korxonalarini tomonidan ishlab chiqarilgan mahsulotlar hajmi 3635,8 mlrd. so'mni yoki jami sanoat mahsulotlarining 86,5 % ini tashkil etdi.

2021- yil yanvar-avgust

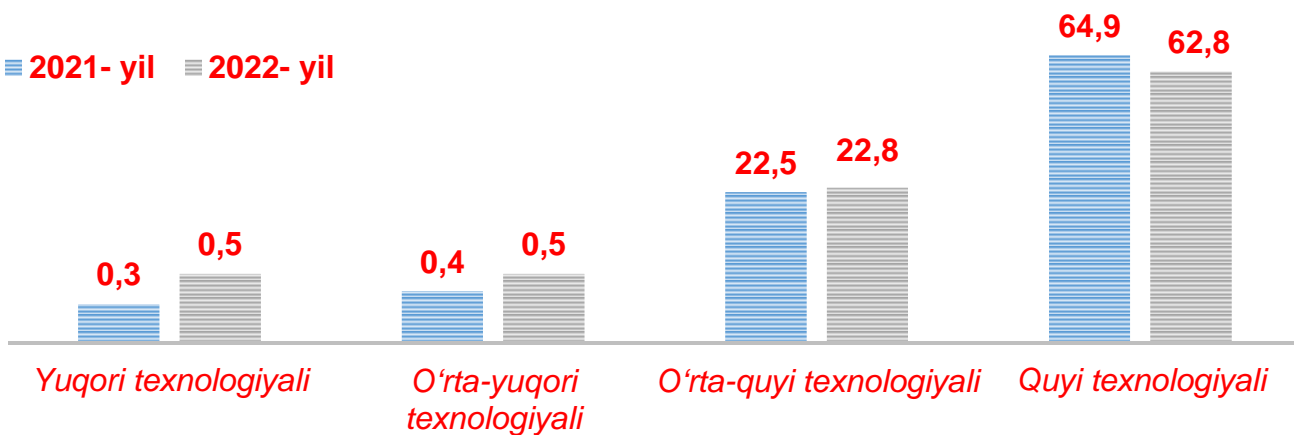
88,0 %

2022- yil yanvar-avgust

86,5 %

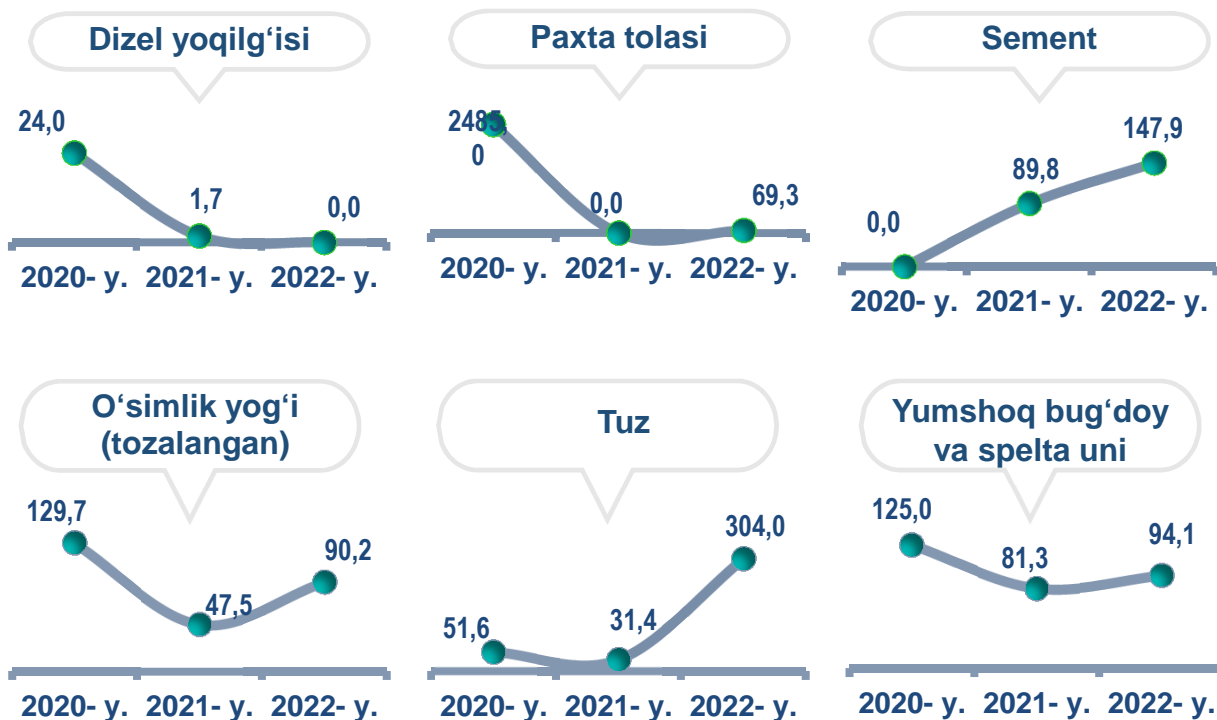
O'tgan yilning mos davri bilan solishtirganda ishlab chiqaradigan sanoat tarkibida yuqori texnologiyali tarmoqning ulushi 0,5 % ni (2021- yilning yanvar-avgust oylarida – 0,3 %), o'rta-yuqori texnologiyali – 0,5 % (0,4 %), o'rta-quyi texnologiyali – 22,8 % (22,5 %) va quyi texnologiyalisi – 62,8 % (64,9 %)ni tashkil etdi.

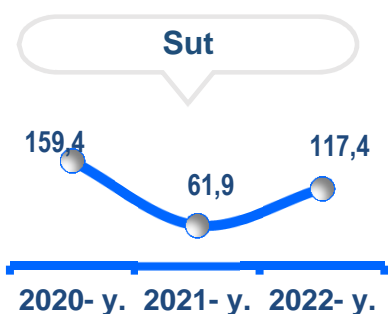
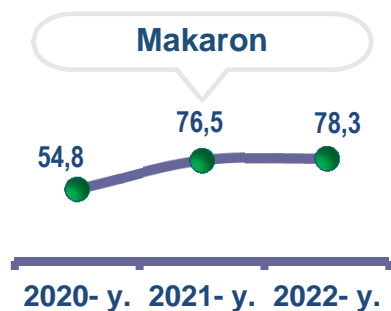
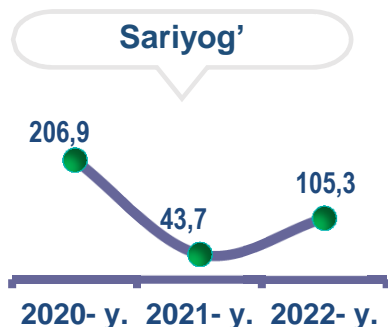
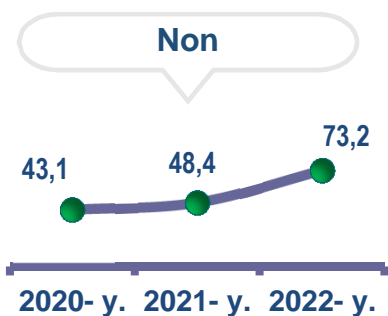
■ 2021- yil ■ 2022- yil



Jami ishlab chiqaradigan sanoat tarkibida mashina va asbob-uskunalar ishlab chiqarish, ta'mirlash va o'rnatish, avtotransport vositalari, yarim tirkamalar va boshqa tayyor buyumlarni ishlab chiqarish sohasining ulushi – 5,7 % (2021- yilning yanvar-avgust oylariga nisbatan fizik hajm indeksi 128,5 %), metallurgiya sanoatining ulushi – 1,1 % (2021- yilning yanvar-avgust oylariga nisbatan fizik hajm indeksi 74,5 %), to'qimachilik, kiyim, teri mahsulotlarini ishlab chiqarishning ulushi – 38,7 % (2021- yilning yanvar-avgust oylariga nisbatan fizik hajm indeksi 97,1 %), oziq-ovqat, ichimliklar va tamaki mahsulotlarini ishlab chiqarishning ulushi – 20,1 % (2021- yilning yanvar-avgust oylariga nisbatan fizik hajm indeksi 104,9 %), kimyo mahsulotlari, rezina va plastmassa buyumlarini ishlab chiqarishning ulushi – 0,8 % (2021- yilning yanvar-avgust oylariga nisbatan fizik hajm indeksi 107,3 %)ni tashkil etdi.

Ishlab chiqaradigan sanoatda ayrim turdagi mahsulotlarning o'sish sur'ati
O'tgan yilning mos davriga nisbatan, % da





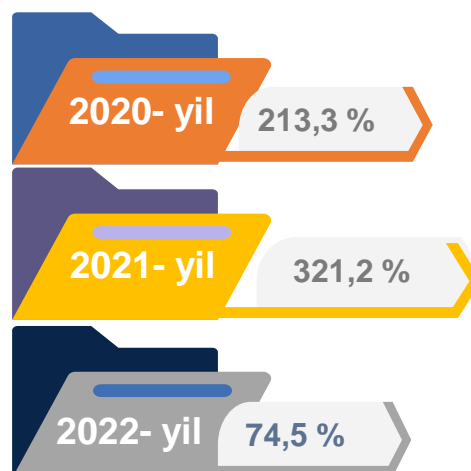
2022- yilning yanvar-avgust oylari davomida ishlab chiqaradigan sanoatda 9,0 ming tonna paxta tolasi (2021- yilning yanvar-avgust oylariga nisbatan 30,7 % ga kamaygan), 12,5 ming tonna boshqa guruhlarga kiritilmagan suyuq neft yoqilg'isi (mazut) (35,7 % ga kamaygan) 1,3 ming tonna lint (68,0 % ga kamaygan), 42,5 ming tonna neft bitumi (0,7 % ga ko'paygan) hamda ishlab chiqarilib, yuqori o'sish sur'atlari kuzatildi.

Ishlab chiqaradigan sanoatda yirik sanoat korxonalari tomonidan ayrim turdagi mahsulotlarni ishlab chiqarish

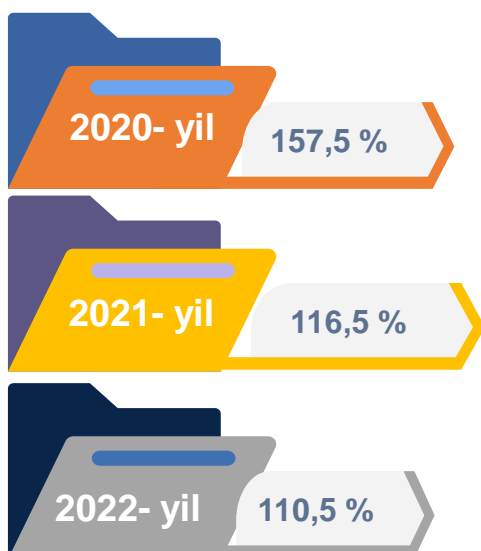
Sanoat mahsulotlari	2021- yil yanvar-avgust	2022- yil yanvar-avgust	Farqi +/-
Paxta tolasi, ming t.	13,0	9,0	-4,0
Paxta tiviti (lint), ming t.	3,9	1,3	-2,6
Neft bitumi, ming t.	42,2	42,5	0,3
Yumshoq bug'doy va spelta uni, ming t.	76,9	72,3	-4,6
Saryog', t.	0,7	0,8	0,1
O'simlik yog'i (tozalangan), ming t.	2,3	2,1	-0,2

Metallurgiya sanoati

Ishlab chiqaradigan sanoat tarkibida 2021- yilning yanvar-avgust oylarida metallurgiya sanoati ulushi 1,7 % ni tashkil etib, uning fizik hajm indeksi 0,3 m. ga o'sgan bo'lsa, 2022- yilning yanvar-avgust oylari yakunlariga ko'ra, metallurgiya sanoatining ulushi 1,1 % ni, fizik hajm indeksi esa, 74,5 % ni tashkil etib va ishlab chiqarish hajmi 47,3 mlrd. so'mni tashkil etdi.



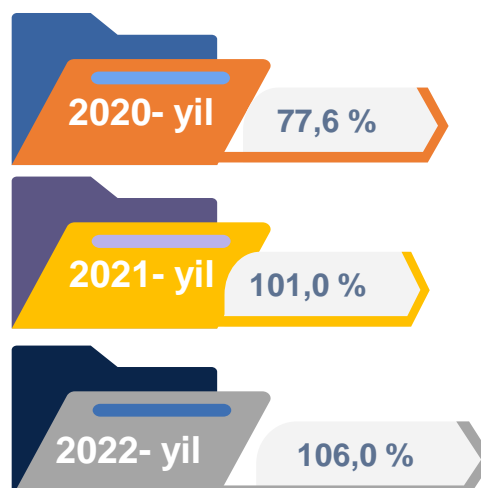
Boshqa nometall mineral mahsulotlar ishlab chiqarish



Ishlab chiqaradigan sanoat tarkibida 2021- yilning yanvar-avgust oylarida boshqa nometall mineral mahsulotlar ishlab chiqarishning ulushi 7,4 % ni, uning fizik hajm indeksi esa 116,5 % ni tashkil etgan bo'lsa, 2022- yilning yanvar-avgust oylari yakuniga ko'ra, boshqa nometall mineral mahsulotlar ishlab chiqarishning ishlab chiqaradigan sanoat tarkibidagi ulushi 7,0 % ni tashkil etdi, o'tgan yilning mos davriga nisbatan fizik hajm indeksi esa 110,5 % ga kaavgustgan va ishlab chiqarish hajmi 295,9 mlrd. so'mni tashkil etdi.

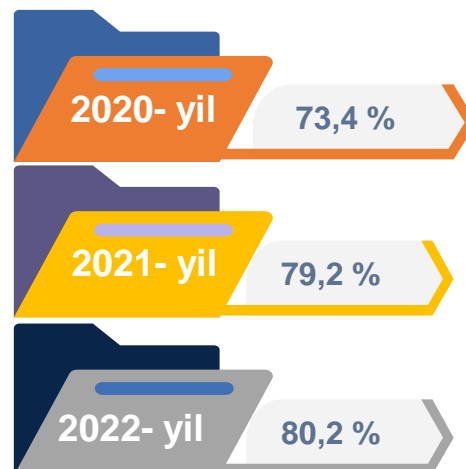
Oziq-ovqat mahsulotlari ishlab chiqarish sanoati

Ishlab chiqaradigan sanoat tarkibida 2021- yilning yanvar-avgust oylarida oziq-ovqat mahsulotlari ishlab chiqarishning ulushi 19,8 % ni, uning fizik hajm indeksi esa 101,0 % ni tashkil etgan bo'lsa, 2022- yilning yanvar-avgust oylari yakuniga ko'ra, oziq-ovqat mahsulotlari ishlab chiqarishning ulushi 19,5 % ni tashkil etdi, o'tgan yilning mos davriga nisbatan fizik hajm indeksi esa 6,0 % ga ko'paygan va ishlab chiqarish hajmi 821,4 mlrd. so'mni tashkil etdi.

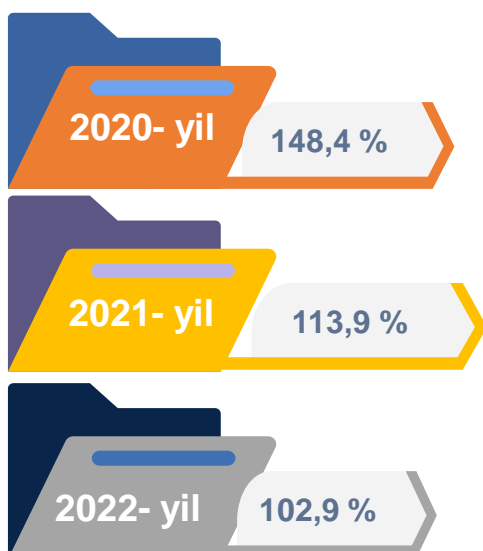


Ichimliklar ishlab chiqarish sanoati

Ishlab chiqaradigan sanoat tarkibida 2021- yilning yanvar-avgust oylarida ichimlik mahsulotlari ishlab chiqarishning ulushi 0,7 % ni, uning fizik hajm indeksi esa 79,2 % ni tashkil etgan bo'lsa, 2022- yilning yanvar-avgust oylari yakuniga ko'ra, ichimlik mahsulotlari ishlab chiqarishning ulushi 0,5 % ni tashkil etdi, o'tgan yilning mos davriga nisbatan fizik hajm indeksi esa 80,2 % ni va ishlab chiqarish hajmi 22,9 mlrd. so'mni tashkil etdi.



To'qimachilik mahsulotlari ishlab chiqarish sanoati

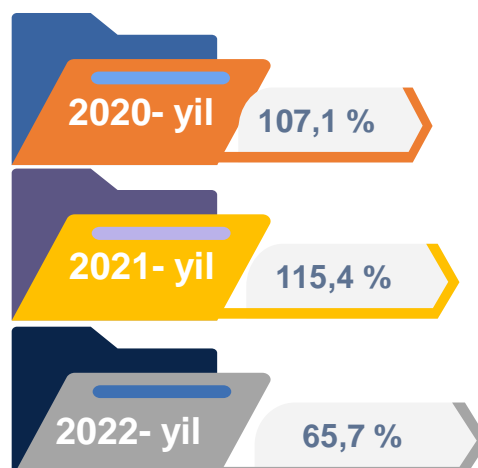


Ishlab chiqaradigan sanoat tarkibida 2021- yilning yanvar-avgust oylarida to'qimachilik mahsulotlari ishlab chiqarishning ulushi 34,6 % ni tashkil etgan bo'lsa, uning fizik hajm indeksi 113,9 % ni tashkil etgan.

Shuningdek, 2022- yilning yanvar-avgust oylarida to'qimachilik mahsulotlari ishlab chiqarishning ulushi 34,7 % ni tashkil etgan, fizik hajm indeksi 102,9 % ga o'sgan bo'lsa, ishlab chiqarish hajmi 1460,2 mlrd. so'mni tashkil etdi.

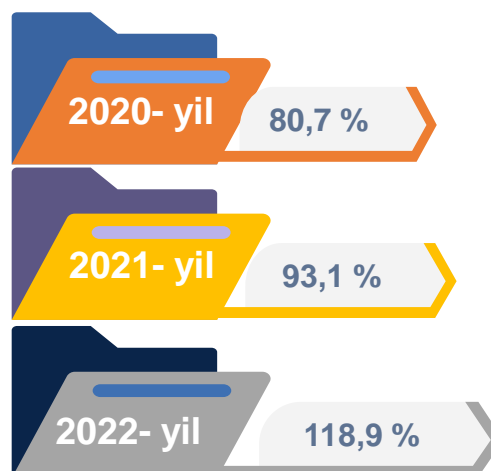
Kiyim ishlab chiqarish sanoati

2021- yilning yanvar-avgust oylari yakuniga ko'ra, kiyim ishlab chiqarish sanoatining ishlab chiqaradigan sanoat tarkibidagi ulushi 5,8 % ni, fizik hajm indeksi esa 115,4 % ni tashkil etgan bo'lsa, 2022- yilning yanvar-avgust oylarida ishlab chiqaradigan sanoatdagi ulushi 3,9 %, fizik hajm indeksi 65,7 % ni, ishlab chiqarish hajmi esa 165,2 mlrd. so'mni tashkil etdi.

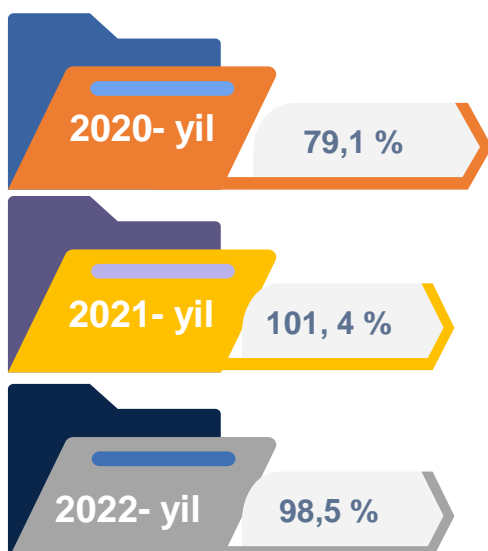


Kimyo mahsulotlari ishlab chiqarish

2021- yilning yanvar-avgust oylari yakuniga ko'ra kimyo mahsulotlari ishlab chiqarish sanoatining ishlab chiqaradigan sanoatdagi ulushi 0,3 % ni tashkil etgan, fizik hajm indeksi esa 93,1 % ni tashkil etgan. Shuningdek, 2022- yilning yanvar-avgust oylarida ishlab chiqaradigan sanoatdagi ulushi 0,4 % ni, fizik hajm indeksi 118,9 % ni hamda ishlab chiqarish hajmi 15,7 mlrd. so'mni tashkil etdi.



Koks va neftni qayta ishlash mahsulotlari ishlab chiqarish



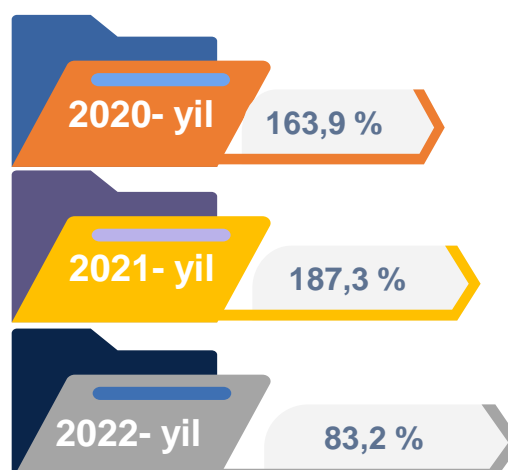
2021- yilning yanvar-avgust oylari yakunlariga ko'ra, koks va neftni qayta ishlash mahsulotlari ishlab chiqarish sanoatining ishlab chiqaradigan sanoatdagi ulushi 8,6 % ni tashkil etgan, fizik hajm indeksi esa 101,4 % ni tashkil etgan.

Shuningdek, 2022- yilning yanvar-avgust oylarida ishlab chiqaradigan sanoatdagi ulushi 8,6 % ni, fizik hajm indeksi 98,5 % ni hamda ishlab chiqarish hajmi 359,5 mlrd. so'mni tashkil etdi.

Rezina va plastmassa buyumlar ishlab chiqarish

2021- yilning yanvar-avgust oylari yakuniga ko'ra, rezina va plastmassa buyumlar ishlab chiqarish sanoatining ishlab chiqaradigan sanoatdagi ulushi 0,6 % ni tashkil etgan, fizik hajm indeksi esa 187,3 % ni tashkil etgan.

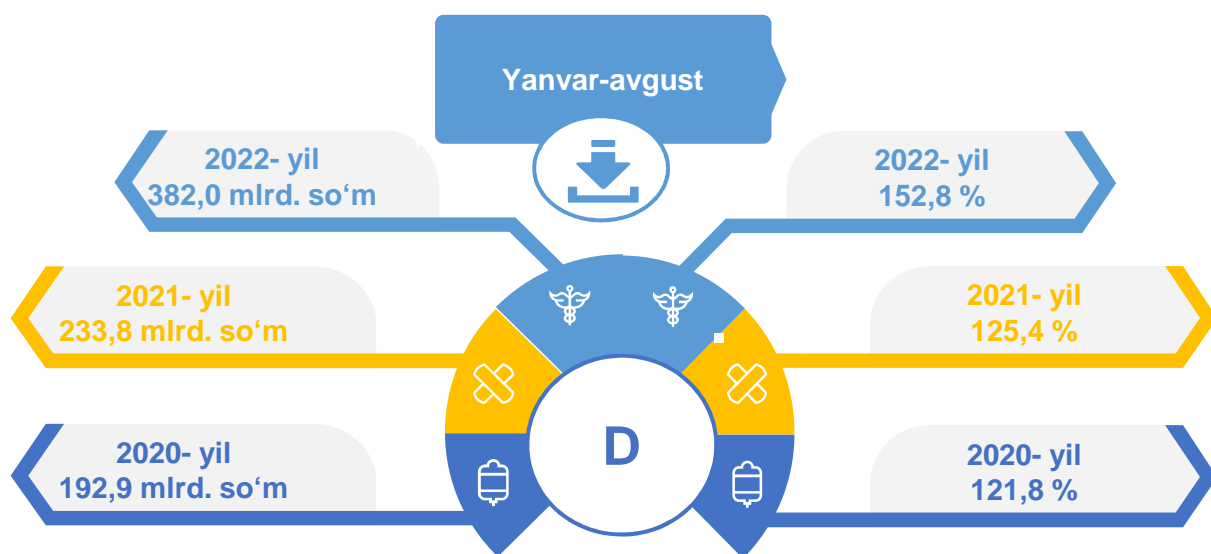
Shuningdek, 2022- yilning yanvar-avgust oylarida ishlab chiqaradigan sanoatdagi ulushi 0,4 % ni, fizik hajm indeksi 83,2 % ni hamda ishlab chiqarish hajmi 18,9 mlrd. so'mni tashkil etdi.



Elektr, gaz, bug' bilan ta'minlash va havoni konditsiyalash

Elektr, gaz, bug' bilan ta'minlash va havoni konditsiyalash korxonalari tomonidan ishlab chiqarilgan mahsulotlar hajmi 382,0 mlrd. so'mni (jami ishlab chiqarilgan sanoat mahsulotlari hajmining 9,1 % ini) tashkil etdi.

2022- yilning yanvar-avgust oylarida, sanoatning mazkur tarmog'ida elektr energiyani ishlab chiqarish, uzatish va taqsimlash, bug' bilan ta'minlash tizimlari va havoni konditsiyalashning o'tgan yilning mos davriga nisbatan fizik hajm indeksi 156,7 % ga oshganligi kuzatildi.

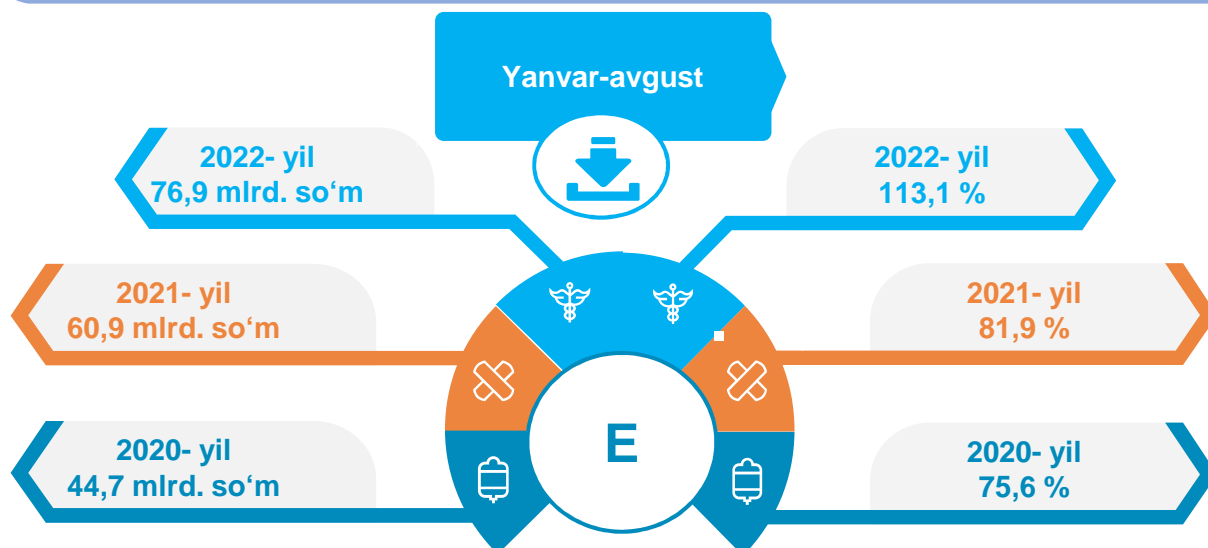


Elektr, gaz, bug' bilan ta'minlash va havoni konditsiyalash sohasida yirik sanoat korxonalari tomonidan sanoat mahsulotlarini ishlab chiqarish

Sanoat mahsulotlari	2021- yil yanvar-avgust	2022- yil yanvar-avgust	Farqi +/-
Elektroenergiya, mln.kVt.s	141,0	206,9	65,9
Issiqlik energiyasi, ming gkal	24,4	23,8	-0,6

Yanvar-avgust
Suv bilan ta'minlash, kanalizatsiya tizimi, chiqindilarni yig'ish va utilizatsiya qilish

Suv bilan ta'minlash, kanalizatsiya tizimi, chiqindilarni yig'ish va utilizatsiya qilish korxonalari tomonidan ishlab chiqarilgan mahsulotlar hajmi 76,9 mlrd. so'mni (jami ishlab chiqarilgan sanoat mahsulotlari hajmining 1,8 % ini) tashkil etdi.


Elektr, gaz, bug' bilan ta'minlash va havoni konditsiyalash sohasida yirik sanoat korxonalari tomonidan sanoat mahsulotlarini ishlab chiqarish

Sanoat mahsulotlari	2021- yil yanvar-avgust	2022- yil yanvar-avgust	Farqi +/-
Oqova suvlarni yo'qotish, transportirovka qilish va ishlov berish bo'yicha xizmatlar, mlrd. so'm	3,9	3,1	-0,8
Boshqa axlatxonalarda xavfsiz chiqindilarni yo'qotish bo'yicha xizmatlar, mlrd. so'm	15,5	19,7	4,2

O'tgan yilning mos davriga nisbatan suvga ishlov berish va suv quvurlari bo'yicha taqsimlash bo'yicha xizmatlar 39,9 mlrd. so'm, oqova suvlarini yo'qotish, transportirovka qilish va ishlov berish bo'yicha xizmatlar 3,1 mlrd. so'm shuningdek, 19,7 mlrd. so'm boshqa axlatxonalarda xavfsiz chiqindilarni yo'qotish bo'yicha xizmatlar ishlab chiqarildi.

Iste'mol mahsulotlari ishlab chiqarish

Tayyor mahsulot turlarini kengaytirish va ishlab chiqarilishini qo'llab-quvvatlash bo'yicha amalga oshirib kelinayotgan chora-tadbirlar natijasida, iste'mol mahsulotlari ishlab chiqarish hajmi 1545,0 mlrd. so'mni tashkil etdi va 2021- yilning mos davriga nisbatan 111,9 % ni, uning jami sanoatdagi ulushi 36,8 % ni tashkil etdi.

Oziq-ovqat mahsulotlari

2021- yil
yanvar-avgust

45,0 %

2022- yil
yanvar-avgust

45,8 %

Nooziq-ovqat mahsulotlar

2021- yil
yanvar-avgust

55,0 %

2022- yil
yanvar-avgust

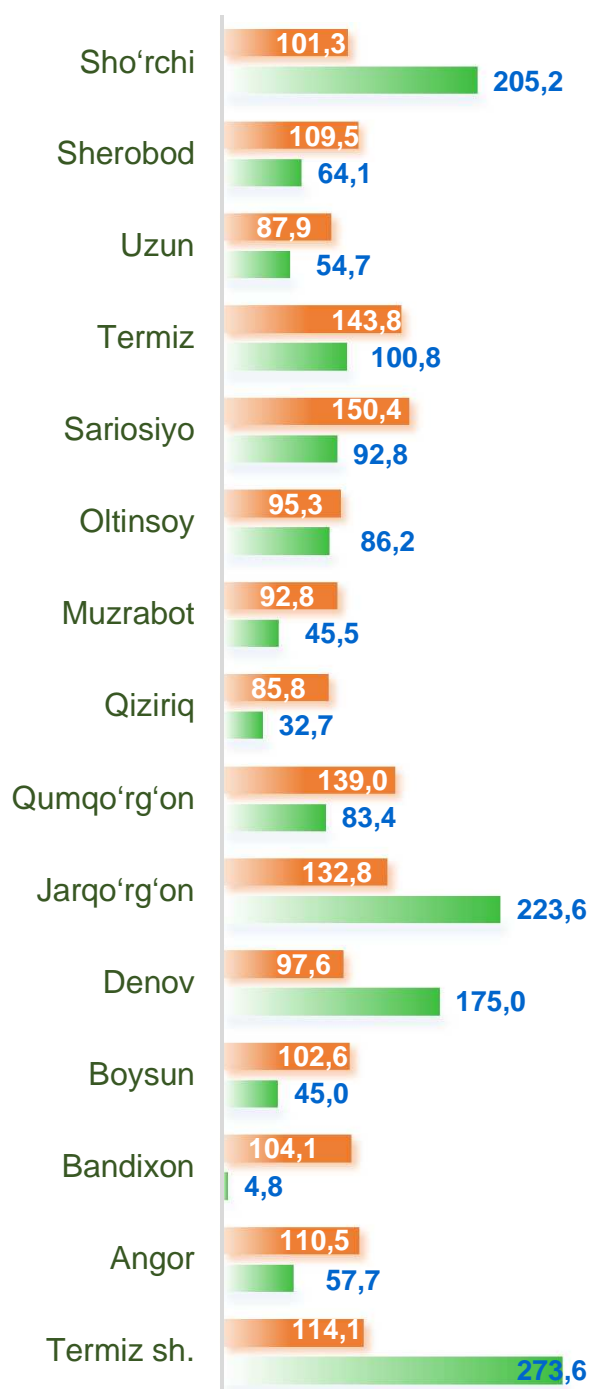
54,2 %

Oziq-ovqat mahsulotlari ishlab chiqarish tarkibida vino va aroq mahsulotlari va pivo 0,7 % (2021- yil yanvar-avgust oylarida 0,9 %)ni tashkil etdi. Hududlar kesimida iste'mol mahsulotlari ishlab chiqarilishining Viloyat jami hajmidagi eng yuqori ulushi Jarqo'rg'on tumani 14,5 % ni, 13,3 % Sho'rchi tumaniga to'g'ri kelib Termiz sh. 17,7 % ni tashkil etdi.

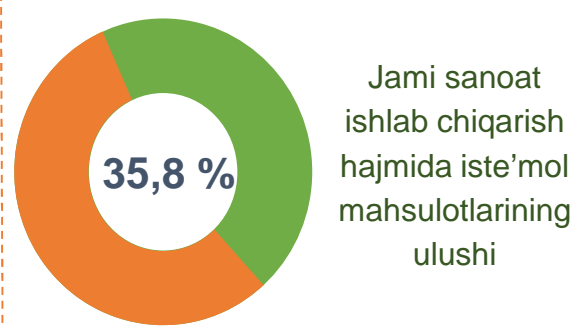
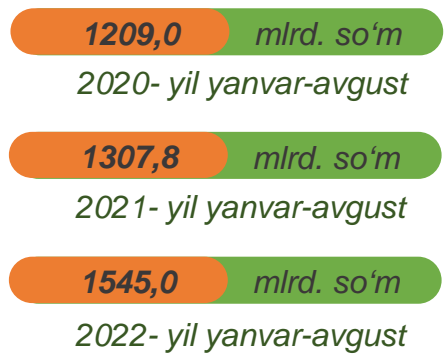
Shuningdek, iste'mol mahsulotlari ishlab chiqarilishining o'sish sur'atida Viloyat o'sish sur'ati (111,9 %) darajasidan yuqori ko'rsatkich Sariosiyo (150,4 %), Termiz (143,8 %), Qumqo'rg'on (139,0 %), Jarqo'rg'on (132,8 %) tumanlarida va Termiz sh. 114,1 % qayd etildi.

Hududlar bo'yicha iste'mol mahsulotlari ishlab chiqarish hajmi, tarkibi va o'sish sur'ati

Hududlar kesimida iste'mol mahsulotlari ishlab chiqarilishining Viloyat jami hajmidagi eng yuqori ulushi Jarqo'rg'on tumani 14,5 % ni, Sho'rchi tumaniga to'g'ri kelib 13,3 % ni, Termiz sh. 17,7 % ni tashkil etdi.



o'sish sur'ati
mlrd. so'm



Surxondaryo viloyati hududlari kesimida sanoat ishlab chiqarishi hajmlari

Hududlar kesimida sanoat ishlab chiqarilishining viloyat jami hajmidagi eng yuqori ulushi Jarqo'rg'on tumaniga to'g'ri kelib 17,8 % ni, shuningdek, Denov tumani 9,1 % ni, Sherobod tumani 8,2 % ni, Termiz shahri esa 21,4 % ni tashkil etdi.

Surxondaryo viloyati

2020- yil

3091,0 mlrd. so'm

2020- yil yanvar-avgust

2021- yil

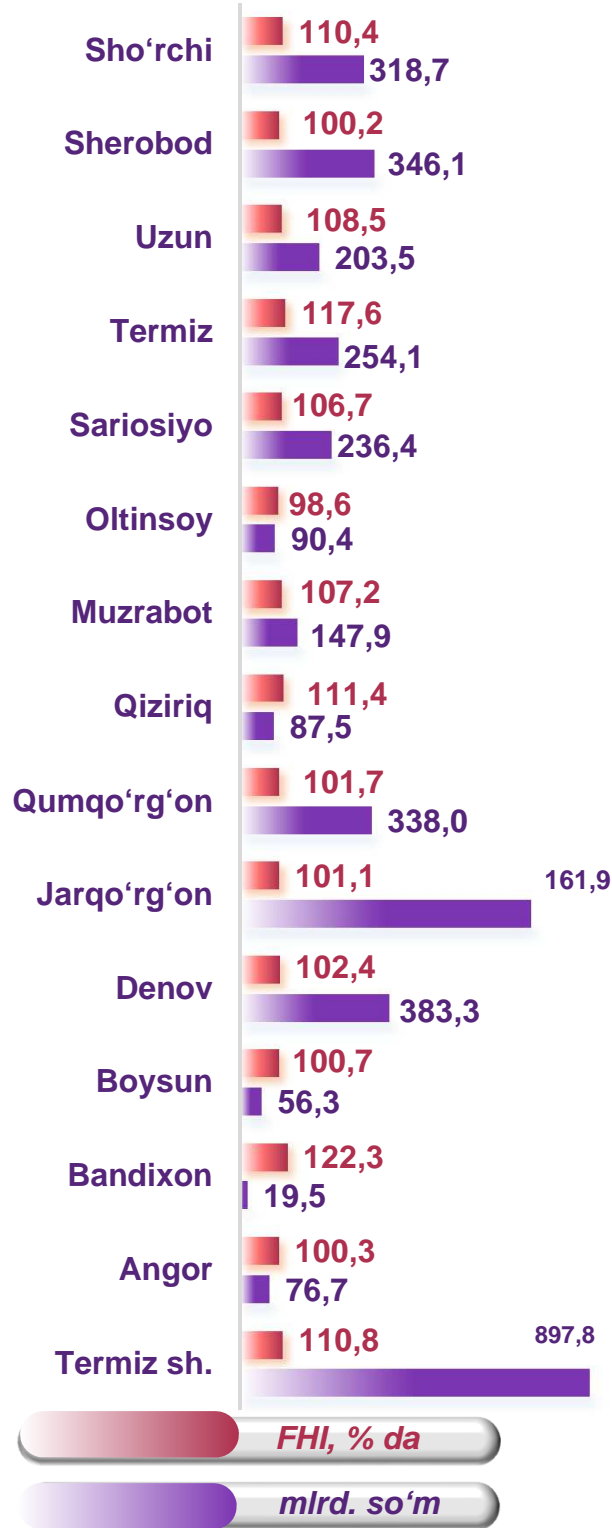

3474,7 mlrd. so'm

2021- yil yanvar-avgust

2022- yil

4203,0 mlrd. so'm

2022- yil yanvar-avgust




FHI, % da

mlrd. so'm

Aholi jon boshiga to'g'ri keladigan sanoat mahsulotlari ishlab chiqarish

Aholi jon boshiga sanoat mahsulotlari ishlab chiqarishning taqsimlanishi, yirik sanoat korxonalari joylashganligi hisobiga Termiz shahri (4698,0 so'm), Jarqo'rg'on (3274,0 ming so'm), Termiz (3145,5 ming so'm) hamda Sherobod (1706,2 so'm) tumanlarida o'rtacha viloyat darajasi ko'rsatkichidan (1524,4 ming so'm) ancha yuqoriligini ko'rsatmoqda.



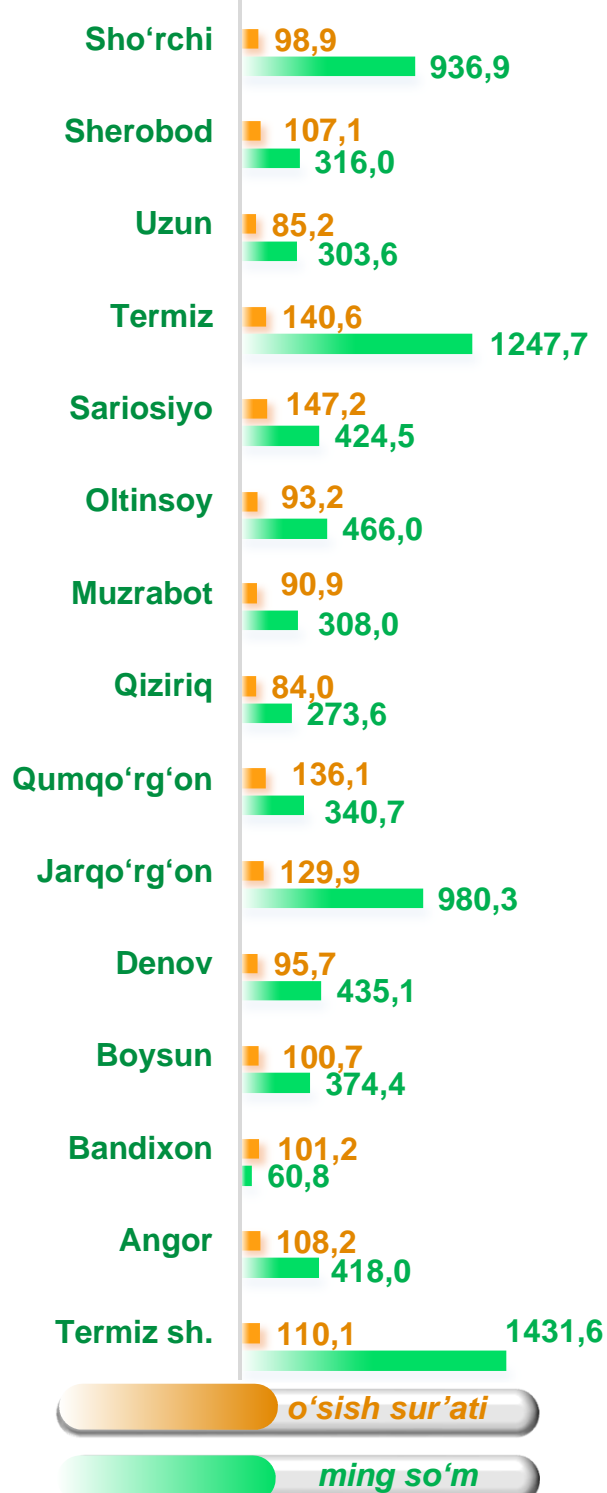
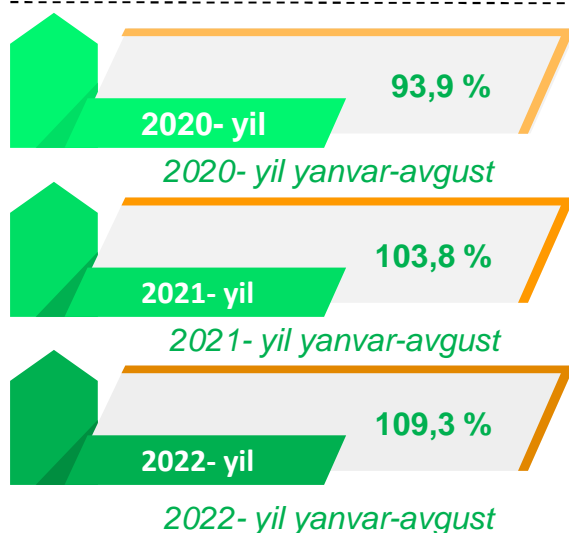
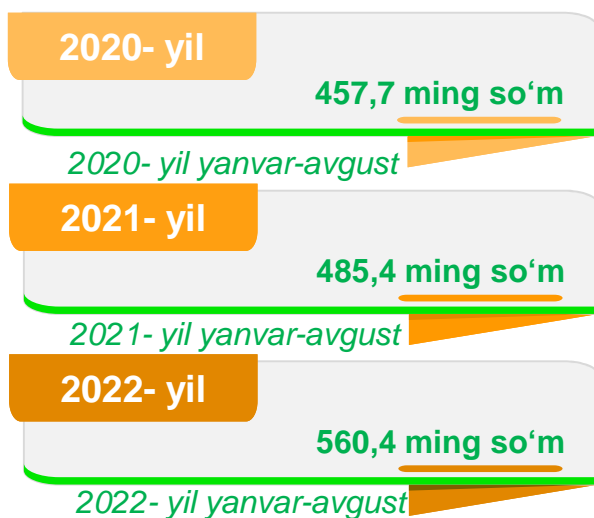
Surxondaryo viloyati



Aholi jon boshiga to'g'ri keladigan iste'mol mahsulotlari ishlab chiqarish


Viloyat bo'yicha aholi jon boshiga iste'mol mahsulotlari ishlab chiqarilishi 560,4 ming so'm bo'lgani holda, Termiz shahrida – 1431,6 ming so'mni, Termiz tumanida – 1247,7 ming so'mni, Jarqo'rg'on tumanida – 980,3 ming so'mni va Sho'rchi tumanida – 936,9 ming so'mni tashkil etdi.

Surxondaryo viloyati



Sanoat mahsulotlari ishlab chiqarishda kichik biznesning ulushi

Hisobot davrida kichik tadbirkorlik subyektlari tomonidan 1627,9 mlrd. soʻmlik sanoat mahsuloti ishlab chiqarilib, uning umumiy ishlab chiqarish hajmidagi ulushi 38,7 % ni tashkil etdi.



Surxondaryo viloyati

2020- yil

1348,9 mlrd. soʻm

2020- yil yanvar-avgust

2021- yil

1481,7 mlrd. soʻm

2021- yil yanvar-avgust

2022- yil

1627,9 mlrd. soʻm

2022- yil yanvar-avgust



2020- yil

43,6 %

2020- yil yanvar-avgust

2021- yil

42,6 %

2021- yil yanvar-avgust

2022- yil

38,5 %

2022- yil yanvar-avgust

Viloyatda faoliyat ko'rsatayotgan va yangi tashkil etilgan sanoat korxonalari

Bugungi kunda viloyatda 4 756 ta sanoat korxonalari faoliyat ko'rsatmoqda, shundan 830 tasi (ro'yxatdan o'tgan korxonalar umumiy sonining 17,5 % i) Termiz shahriga, 545 tasi (11,5 %) Denov tumaniga, 375 tasi (7,9 %) Sho'rchi tumaniga, 319 tasi (6,7 %) Qumqo'rg'on tumaniga va 293 tasi (6,2 %) Termiz tumaniga to'g'ri kelmoqda.

