



**SURXONDARYO VILOYATI
STATISTIKA BOSHQARMASI**

**SURXONDARYO VILOYATIDA
XIZMATLAR SOHASINING
RIVOJLANISHI**

**2022- YILNING
YANVAR-IYUL OYLARIDA**

Dastlabki ma'lumotlar 2022- yil yanvar-iyul oylarida

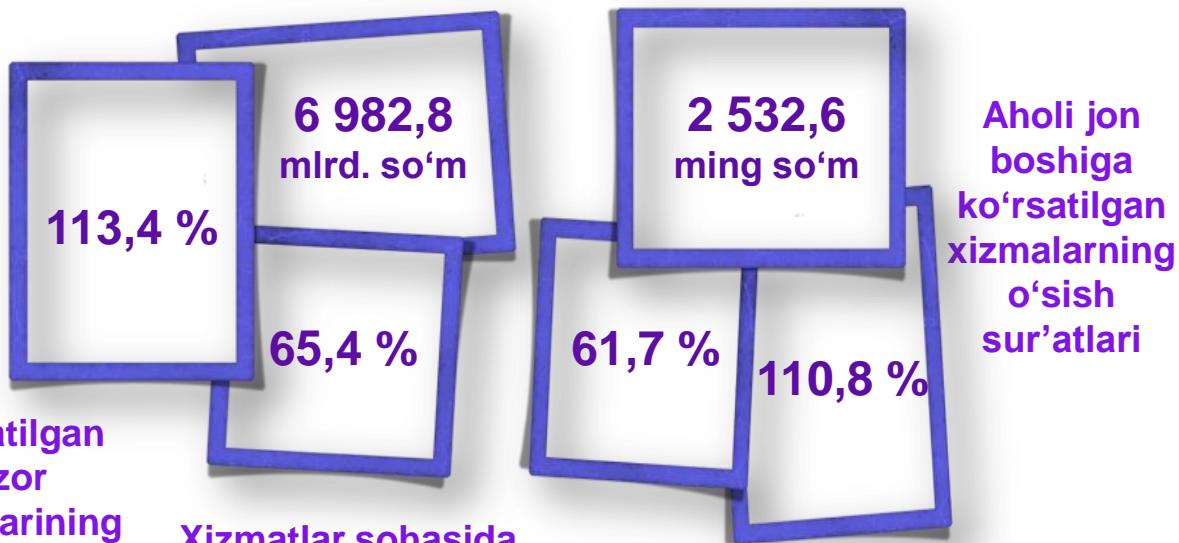
Xizmatlar sohasining rivojlanish darajasi jamiyat farovonligini aks ettiruvchi ko'rsatkichlardan biri hisoblanadi. Resurslar sarfini tejoyvchi samarali innovatsion iqtisodiyotni barpo etish jarayonida xizmatlar sohasi alohida o'rin tutadi, chunki u, tovar ishlab chiqarish bilan taqqoslaganda, materiallar sarfini kamligiga, xarajatlarni tez qoplanishi va yuqori daromadlilikka ega.



Xizmatlar sohasining asosiy ko'rsatkichlari *(2022- yil yanvar-iyul oylarida)*

**Ko'rsatilgan bozor
xizmatlari hajmi**

**Aholi jon boshiga ko'rsatilgan
bozor xizmatlari hajmi**



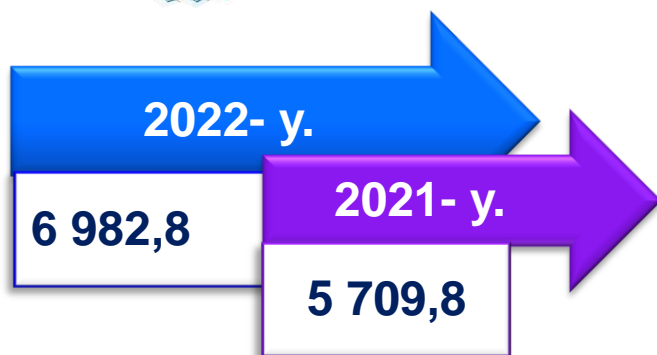
**Ko'rsatilgan
bozor
xizmatlarining
o'sish
sur'atlari**

**Xizmatlar sohasida
kichik
tadbirkorlikning
ulushi**

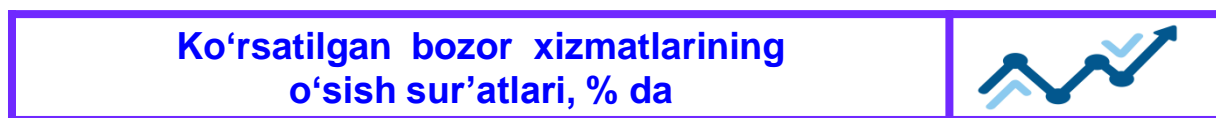
**Xizmatlar sohasida
faoliyat ko'rsatayotgan
korxonalar va tashkilotlar
ulushi**

Dastlabki ma'lumotlar 2022- yil yanvar-iyul oylarida

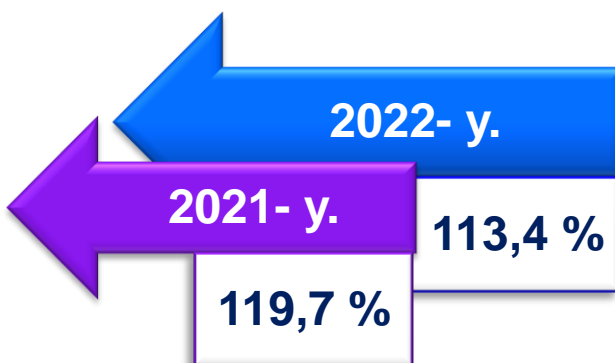
Aholining har xil turdagi xizmatlarga bo'lgan talabining muttasil oshib borayotgani va tegishli infratuzilmani (ijtimoiy, transport-kommunikatsiya, savdo va boshqalar) rivojlantirish bo'yicha davlat tomonidan ko'rilayotgan amaliy chora-tadbirlar, xizmat ko'rsatish sohasining barcha tarmoqlarini jadal rivojlantirishni ta'minladi.



Dastlabki ma'lumotlarga ko'ra, 2022- yilning yanvar-iyul oylarida ko'rsatilgan bozor xizmatlari hajmi **1 273,0** mlrd. so'mga oshib, **6 982,8** mlrd. so'mga yetdi.



Taqqoslama ekvivalentda 2021- yilning yanvar-iyul oylariga (**119,7 %**) nisbatan o'sish sur'ati **113,4 %** ni tashkil etdi.





SURXONDARYO VILOYATI STATISTIKA BOSHQARMASI

Dastlabki ma'lumotlar 2022- yil yanvar-iyul oylarida

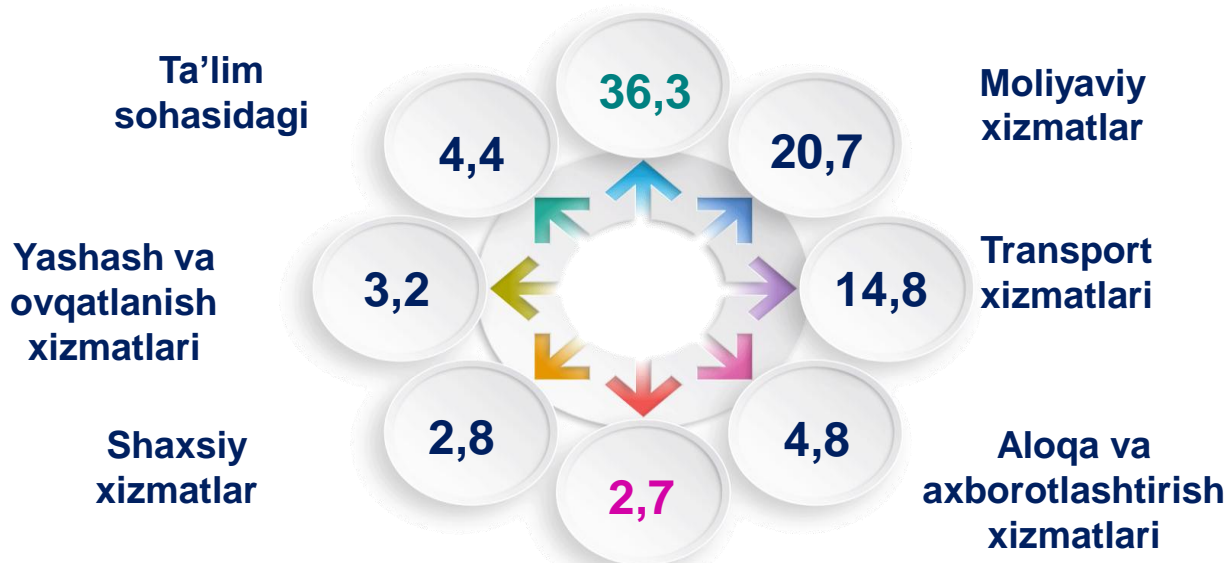
Iqtisodiy faoliyat turlari bo'yicha ishlab chiqarilgan xizmatlarning asosiy ko'rsatkichlari (2022- yil yanvar-iyul oylarida)	Hajmi, mlrd. so'm	2021- yilga nisbatan o'sish sur'ati, % da
Xizmatlar - jami	6 982,8	113,4
shu jumladan:		
Aloqa va axborotlashtirish xizmatlari	336,7	125,5
Moliyaviy xizmatlar	1 444,2	125,9
Transport xizmatlari	1 032,6	110,8
shu jumladan: avtotransport xizmatlari	957,9	108,7
Yashash va ovqatlanish xizmatlari	221,5	103,6
Savdo xizmatlari	2 534,9	109,0
Ko'chmas mulk bilan bog'liq xizmatlar	169,2	111,3
Ta'lim sohasidagi xizmatlar	306,5	110,7
Sog'liqni saqlash sohasidagi xizmatlar	107,6	92,8
Ijara xizmatlari	159,6	107,7
Kompyuter va maishiy tovarlarni ta'mirlash bo'yicha xizmatlar	188,2	110,0
Shaxsiy xizmatlar	195,9	109,3
Me'morchilik, muhandislik izlanishlari, texnik sinovlar va tahlil sohasidagi xizmatlar	111,1	116,5
Boshqa xizmatlar	174,8	118,1

Dastlabki ma'lumotlar 2022- yil yanvar-iyul oylarida

**Iqtisodiy faoliyat turlari bo'yicha
xizmatlar tarkibi, % da**
(2022- yil yanvar-iyul oylarida)



Savdo xizmatlari



Kompyuter ta'mirlash bo'yicha xizmatlar

Iqtisodiy faoliyat turlari bo'yicha ko'rsatilgan bozor xizmatlari tarkibida eng katta ulushni savdo xizmatlar egallaydi. 2022- yil yanvar-iyul oylarida bu xizmatlarning ulushi **36,3** % ni tashkil etdi. Shu bilan birga, yuqori ko'rsatkichlar moliyaviy xizmatlari (**20,7** %), transport xizmatlari (**14,8** %), aloqa va axborotlashtirish xizmatlari (**4,8** %), shuningdek, ta'lim sohasidagi xizmatlar bo'yicha (**4,4** %) qayd etildi.

Yashash va ovqatlanish xizmatlari hajmida biroz o'sish qayd etilib, ularning ulushi **3,2** % ga yetdi.

Dastlabki ma'lumotlar 2022- yil yanvar-iyul oylarida

2022- yilning yanvar-iyul oylarida moliyaviy xizmatlar sohasida yuqori o'sishga erishildi (**25,5 %**), 2021- yilning shu davriga nisbatan o'sish sur'ati bilan solishtirganda farq **4,8** punktni tashkil etdi.

Iqtisodiy faoliyat turlari bo'yicha ko'rsatilgan bozor xizmatlarining o'sish sur'atlari, % da



Xizmatlar - jami	119,7	113,4
Aloqa va axborotlashtirish xizmatlari	120,6	125,5
Moliyaviy xizmatlar	125,6	125,9
Transport xizmatlari	122,1	110,8
Yashash va ovqatlanish xizmatlari	109,9	103,6
Savdo xizmatlari	109,2	109,0
Ko'chmas mulk bilan bog'liq xizmatlar	122,7	111,3
Ta'lim sohasidagi xizmatlar	141,6	110,7
Sog'liqni saqlash sohasidagi xizmatlar	178,1	92,8
Ijara xizmatlari	158,2	107,7
Kompyuter ta'mirlash bo'yicha xizmatlar	125,4	110,0
Shaxsiy xizmatlar	119,7	109,3
Me'morchilik sohasidagi xizmatlar	118,1	116,5
Boshqa xizmatlar	136,1	118,1

■ 2021- y. Yanvar-iyul

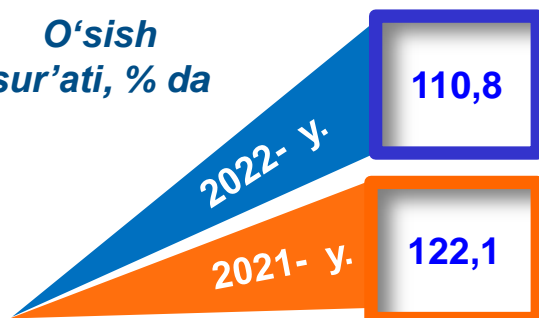
■ 2022- y. Yanvar-iyul

Dastlabki ma'lumotlar 2022- yil yanvar-iyul oylarida

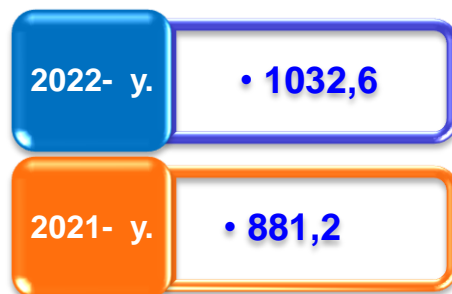
yanvar-iyul oylarida transport xizmatlari



O'sish
sur'ati, % da



Xizmatlar
hajmi,
mlrd.
so'm



Hududlar kesimida transport xizmatlari (2022- yil yanvar-iyul oylarida)

Hududlar	Xizmatlar hajmi, mlrd. so'm	O'sish sur'ati, % da
Angor	54,2	109,7
Bandixon	33,0	106,2
Boysun	43,5	108,3
Denov	120,6	115,6
Jarqo'rg'on	79,4	107,0
Qiziriq	49,2	105,8
Qumqo'rg'on	63,3	106,2
Muzrabot	55,2	109,4
Oltinsoy	47,7	105,7
Sariosiyo	67,3	106,7
Termiz	65,3	127,9
Uzun	50,7	105,7
Sherobod	63,0	106,2
Sho'rchi	58,0	106,2
Termiz shahri	182,2	117,4

Dastlabki ma'lumotlar 2022- yil yanvar-iyul oylarida

yanvar-iyul oylarida avtomobil transporti xizmatlari



O'sish

sur'ati, % da

2022- y.

108,7

Xizmatlar

**hajmi,
mlrd.
so'm**

2022- y.

• 957,9

2021- y.

120,8

2021- y.

• 830,8

Hududlar kesimida avtomobil transporti xizmatlari (2022- yil yanvar-iyul oylarida)

Hududlar	Xizmatlar hajmi, mlrd. so'm	O'sish sur'ati, % da
Termiz sh	172,5	116,7
Oltinsoy	47,0	105,1
Angor	53,4	109,1
Boysun	43,0	107,7
Bandixon	32,6	105,6
Muzrabot	49,0	108,9
Denov	114,3	113,4
Jarqo'rg'on	61,5	105,6
Qumqo'rg'on	61,1	105,5
Qiziriq	48,2	105,2
Sariosiyo	66,1	106,0
Termiz	42,6	104,9
Uzun	49,9	105,1
Sherobod	61,9	105,6
Sho'rchi	54,7	105,4

Dastlabki ma'lumotlar 2022- yil yanvar-iyul oylarida

yanvar-iyul oylarida savdo xizmatlari



O'sish sur'ati, % da



Xizmatlar hajmi, mlrd. so'm



*Savdo xizmatlarining tarkibi, % da
(2022- yil yanvar-iyul oylarida)*



82,4 Avtomobillar va mototsikllar savdosidan tashqari chakana savdo bo'yicha xizmatlar

13,1 Ulgurji savdo xizmatlari (avtomobillar va mototsikllar savdosidan tashqari)

4,5 Avtomobillar va mototsikllar ulgurji va chakana savdosi, jumladan, ularni ta'mirlash xizmatlarini qo'shgan holda

Hududlar kesimida savdo xizmatlari (2022- yil yanvar-iyul oylarida)

Hududlar	Xizmatlar hajmi, mlrd. so'm	O'sish sur'ati, % da
Termiz sh	480,1	117,3
Oltinsoy	128,9	106,5
Angor	135,9	107,5
Boysun	89,3	106,0
Bandixon	73,7	107,3
Muzrabot	162,5	108,1
Denov	335,8	107,8
Jarqo'rg'on	154,6	107,7
Qumqo'rg'on	151,4	107,5
Qiziriq	123,5	107,8
Sariosiyo	158,4	107,4
Termiz	116,0	105,3
Uzun	120,4	105,6
Sherobod	158,0	107,5
Sho'rchi	146,2	106,2

Dastlabki ma'lumotlar 2022- yil yanvar-iyul oylarida

yanvar-iyul oylarida moliyaviy xizmatlar



O'sish sur'ati, % da



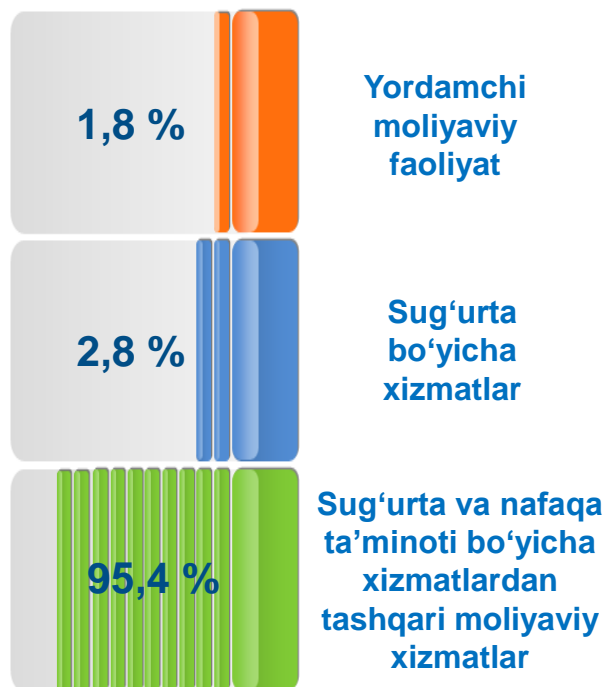
Xizmatlar hajmi, mlrd. so'm



Hududlar kesimida moliyaviy xizmatlar (2022- yil yanvar-iyul oylarida)

Hududlar	Xizmatlar hajmi, mlrd. so'm	O'sish sur'ati, % da
Termiz sh	652,0	126,2
Oltinsoy	24,1	122,6
Angor	29,6	122,3
Boysun	20,6	123,1
Bandixon	12,4	127,5
Muzrabot	34,4	122,2
Denov	194,6	129,0
Jarqo'rg'on	74,3	127,8
Qumqo'rg'on	118,3	127,3
Qiziriq	31,7	122,2
Sariosiyo	80,8	123,6
Termiz	34,6	121,3
Uzun	37,8	124,8
Sherobod	49,5	124,0
Sho'rchi	49,5	124,5

Moliyaviy xizmatlar tarkibi, % da (2022- yil yanvar-iyul oylarida)



Dastlabki ma'lumotlar 2022- yil yanvar-iyul oylarida

yanvar-iyul oylarida aloqa va axborotlashtirish xizmatlari



O'sish sur'ati, % da

2022- y.

125,5

2021- y.

120,6

Xizmatlar hajmi, mlrd. so'm

2021- y.

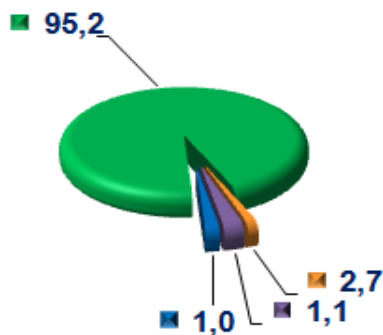
• 267,4

2022- y.

• 336,7

Hududlar kesimida aloqa va axborotlashtirish xizmatlari (2022- yil yanvar-iyul oylarida)

Aloqa va axborotlashtirish xizmatlarining tarkibi, % da (2022- yil yanvar-iyul oylarida)



- Kompyuterda dasturlashtirish bo'yicha xizmatlar
- Telekommunikatsiya xizmatlari
- Nashriyot xizmatlari
- Boshqa aloqa va axborotlashtirish xizmatlari

Hududlar	Xizmatlar hajmi, mlrd. so'm	O'sish sur'ati, % da
Termiz sh	75,7	125,5
Oltinsoy	17,7	124,9
Angor	13,7	126,2
Boysun	12,6	122,4
Bandixon	7,3	125,7
Muzrabot	14,2	125,8
Denov	43,0	125,5
Jarqo'rg'on	22,4	125,4
Qumqo'rg'on	23,4	124,9
Qiziriq	12,0	125,0
Sariosiyo	21,5	125,8
Termiz	12,5	121,5
Uzun	18,0	123,6
Sherobod	19,8	124,2
Sho'rchi	23,0	125,4

Dastlabki ma'lumotlar 2022- yil yanvar-iyul oylarida

yanvar-iyun oylarida ta'lim sohasidagi xizmatlar



O'sish sur'ati, % da

Xizmatlar hajmi, mlrd. so'm

2021- y.

141,6

2022- y.

110,7

2022- y.

• 306,5

2021- y.

• 255,3

**Hududlar kesimida ta'lim sohasidagi
xizmatlar hajmi, mlrd. so'm**

Hududlar	Xizmatlar hajmi, mlrd. so'm	O'sish sur'ati, % da
Termiz sh	153,9	112,0
Oltinsoy	4,7	105,8
Angor	5,2	107,3
Boysun	3,8	104,8
Bandixon	1,0	103,5
Muzrabot	3,5	107,5
Denov	54,5	111,1
Jarqo'rg'on	8,7	108,4
Qumqo'rg'on	6,3	108,5
Qiziriq	5,6	107,6
Sariosiyo	7,0	107,3
Termiz	18,8	110,5
Uzun	5,9	106,9
Sherobod	13,1	110,3
Sho'rchi	14,5	109,4

2022- yil yanvar-iyul oylarida ta'lim sohasidagi xizmatlar hajmi **306,5** mlrd. so'mni yoki ko'rsatilgan bozor xizmatlari umumiy hajmining **4,4** % ini tashkil etdi. 2021- yil yanvar-iyulga nisbatan o'sish sur'ati **110,7** % ni tashkil etgan.

Taqqoslash uchun:

2021- yil yanvar-iyulda xizmatlar hajmi **255,3** mlrd. so'mni tashkil etdi. 2020-yilga nisbatan esa **41,6** % ga o'sish qayd etilgan.

Dastlabki ma'lumotlar 2022- yil yanvar-iyul oylarida

yanvar- iyul oylarida sog'liqni saqlash sohasidagi xizmatlar



O'sish sur'ati, % da

Xizmatlar hajmi, mlrd. so'm

178,1

2021- y.

92,8

2022- y.

2021- y.

• 106,8

2022- y.

• 107,6



Hududlar kesimida sog'liqni saqlash sohasidagi xizmatlar, mlrd. so'm

2022- yilning yanvar-iyul oylarida sog'liqni saqlash xizmatlari hajmi **107,6** mlrd. so'mni tashkil etdi. Xizmatlarning umumiy hajmida ularning ulushi **1,5** % ni tashkil etdi.

2021- yilning yanvar-iyuliga nisbatan o'sish sur'ati 92,8 % ni tashkil etgan.

Taqqoslash uchun: 2021- yil yanvar-iyul oylarida ushbu xizmatlar hajmi **106,8** mlrd. so'mni yoki ularning umumiy hajmining **1,9** % ini tashkil etgan.

Hududlar	Xizmatlar hajmi, mlrd. so'm	O'sish sur'ati, % da
Termiz sh	59,2	85,9
Oltinsoy	1,3	100,6
Angor	1,6	98,4
Boysun	7,1	104,7
Bandixon	0,5	106,8
Muzrabot	1,0	105,4
Denov	9,6	107,8
Jarqo'rg'on	4,3	98,9
Qumqo'rg'on	3,5	102,9
Qiziriq	1,4	105,6
Sariosiyo	1,8	102,6
Termiz	4,9	99,1
Uzun	1,7	102,3
Sherobod	6,5	100,5
Sho'rchi	3,2	102,9

Dastlabki ma'lumotlar 2022- yil yanvar-iyul oylarida

yanvar-iyul oylarida yashash va ovqatlanish bo'yicha xizmatlar



O'sish sur'ati, % da

2022 - y.

103,6

2021- y.

109,9

Xizmatlar hajmi, mlrd. so'm

2021- y.

• 174,3

2022- y.

• 221,5

Yashash va ovqatlanish bo'yicha xizmatlar, mlrd. so'm

Yashash va ovqatlanish bo'yicha xizmatlar tarkibi, % da

2022- y.

91.7

8.3

Oziq-ovqat va ichimliklar bilan ta'minlash bo'yicha xizmatlar

Yashash bo'yicha xizmatlar

2021- y.

91.6

8.4

Hududlar	Xizmatlar hajmi, mlrd. so'm	O'sish sur'ati, % da
Termiz sh	66,7	108,2
Oltinsoy	8,2	106,8
Angor	11,2	108,2
Boysun	6,9	104,5
Bandixon	3,5	107,5
Muzrabot	6,4	108,8
Denov	22,0	109,9
Jarqo'rg'on	11,0	107,1
Qumqo'rg'on	9,4	108,7
Qiziriq	6,9	102,5
Sariosiyo	16,0	70,4
Termiz	19,2	103,1
Uzun	7,4	108,3
Sherobod	13,5	108,8
Sho'rchi	13,1	108,6

Dastlabki ma'lumotlar 2022- yil yanvar-iyul oylarida

Hududlar bo'yicha ko'rsatilgan xizmatlarning asosiy ko'rsatkichlari	Hajmi, mlrd. so'm	O'sish sur'ati, % da	
		2022- y.	2021- y.
Surxondaryo viloyati	6982,8	113,4	119,7
Termiz sh	2001,6	116,8	122,7
tumanlar:			
Oltinsoy	274,7	110,5	118,8
Angor	300,3	112,0	116,4
Boysun	216,8	110,3	119,0
Bandixon	155,7	110,9	117,3
Muzrabot	313,2	111,9	118,5
Denov	881,9	115,0	124,1
Jarqo'rg'on	406,3	112,0	122,5
Qumqo'rg'on	428,7	113,0	115,4
Qiziriq	269,5	110,8	116,1
Sariosiyo	408,7	109,9	114
Termiz	310,6	113,7	114,5
Uzun	285,4	110,4	117,5
Sherobod	372,9	111,4	119,7
Sho'rchi	356,4	111,2	118,6

Dastlabki ma'lumotlar 2022- yil yanvar-iyul oylarida

2022- yilning yanvar-iyul oylarida aholi jon boshiga ko'rsatilgan bozor xizmatlarining asosiy ko'rsatkichlari



Hajmning o'sishi –
413,3 ming so'mga

Xizmatlar hajmi -
2 532,6 ming so'm

O'sish sur'ati -
110,8 %



2022- yilning yanvar-iyul oylarida aholi jon boshiga ko'rsatilgan bozor xizmatlari hajmi **2 532,6** ming so'mga yetdi. 2021- yilning yanvar-iyul oylariga nisbatan o'sish sur'ati **110,8 %** ni tashkil etdi.

Hududlar	Xizmatlar hajmi, ming so'm	O'sish sur'ati, % da
Termiz sh	10 474,0	112,6
Oltinsoy	1485,7	108,1
Angor	2174,5	109,7
Boysun	1804,9	108,2
Bandixon	1966,4	107,8
Muzrabot	2119,2	109,7
Denov	2193,3	112,8
Jarqo'rg'on	1781,2	109,5
Qumqo'rg'on	1751,3	110,7
Qiziriq	2257,3	108,5
Sariosiyo	1868,7	107,6
Termiz	3844,0	111,1
Uzun	1583,0	107,0
Sherobod	1838,6	109,0
Sho'rchi	1627,4	108,6

Aholi jon boshiga ko'rsatiladigan bozor xizmatlari hajmining o'sishi har oyda kuzatilmoqda. 2022- yilning yanvar-iyul oylarida ushbu ko'rsatkich hududlar bo'yicha Termiz shahrida **10 474,0** ming so'mdan Oltinsoy tumanida **1 485,7** ming so'mgachani tashkil etdi.

Dastlabki ma'lumotlar 2022- yil yanvar-iyul oylarida

2022- yilning 1- avgust holatiga ko'ra, xizmatlar sohasida faoliyat ko'rsatayotgan korxonalar va tashkilotlar to'g'risida ma'lumot
(fermer va dehqon xo'jaliklaridan tashqari)



Xizmatlar sohasida faoliyat ko'rsatayotgan korxonalar va tashkilotlar soni

105,5 %

2021- yilning mos davriga nisbatan o'sish sur'ati

18 603 birlik

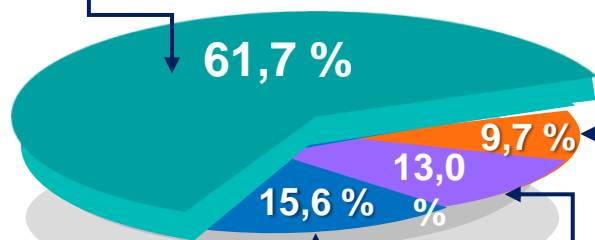
61,7 %

Ularning umumiy sonidagi ulushi

17 639 birlikka

2021- yilning mos davriga nisbatan ular sonining o'sishi

Xizmatlar



Sanoat

Qurilish

Qishloq, o'rmon va baliqchilik xo'jaligi

2022- yilning 1-avgust holatiga ko'ra, faoliyat ko'rsatayotgan korxonalar va tashkilotlarning tarkibi
(fermer va dehqon xo'jaliklaridan tashqari)

Dastlabki ma'lumotlar 2022- yil yanvar-iyul oylarida

2022- yilning 1- avgust holatiga ko'ra, xizmatlar sohasida faoliyat ko'rsatayotgan korxonalar va tashkilotlarning iqtisodiy faoliyat turlari bo'yicha tarkibi, % da
(fermer va dehqon xo'jaliklaridan tashqari)



Xizmatlar sohasida faoliyat ko'rsatayotgan korxonalar va tashkilotlar tarkibida, savdo faoliyati bilan shug'ullanuvchi korxonalar va tashkilotlar yuqori ulushni egallaydi (**48,5 %**).

Yashash va ovqatlanish bo'yicha xizmat ko'rsatuvchi korxonalar va tashkilotlarning ulushi **9,7 %** ni tashkil etdi.

Xizmatlar sohasida faoliyat ko'rsatayotgan korxonalar va tashkilotlar tarkibida tashish va saqlash faoliyati bilan shug'ullanuvchi korxonalar va tashkilotlarning ulushi **4,6 %** ga yetdi.

Sog'liqni saqlash, shuningdek, ijtimoiy xizmatlar sohasida faoliyat ko'rsatayotgan korxonalar va tashkilotlarning ulushi **2,6 %** ni tashkil etdi.

Axborot va aloqa faoliyati bilan shug'ullanuvchi korxonalar va tashkilotlarning jami xizmatlar sohasida faoliyat ko'rsatayotgan korxonalar va tashkilotlar tarkibidagi ulushi **1,8 %** ga teng bo'ldi.

Savdo – 48.5

Boshqa turdagi xizmatlar – 32.8

Yashash va ovqatlanish – 9.7

Tashish va saqlash – 4,6

Sog'liqni saqlash – 2,6

Axborot va aloqa – 1,8

Dastlabki ma'lumotlar 2022- yil yanvar-iyul oylarida

yanvar- avgust oylarida xizmat ko'rsatish sohasidagi kichik biznes



O'sish sur'ati, % da

2021- y.

118,7

2022- y.

111,0

Xizmatlar hajmi, mlrd. so'm

2022- y.

• 4 567,0

2021- y.

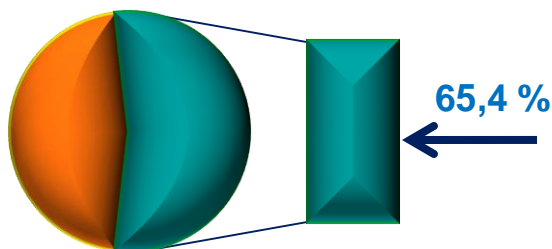
• 3 814,3

Xizmatlar sohasida kichik tadbirkorlikning hajmi, mlrd. so'm

Hududlar	2021- y.	2022- y.
Termiz sh	908,4	725,6
Oltinsoy	223,5	190,2
Angor	228,8	193,8
Boysun	179,5	152,8
Bandixon	135,3	114,3
Muzrabot	253,4	213,5
Denov	560,9	467,8
Jarqo'rg'on	291,7	247,1
Qumqo'rg'on	275,6	232,7
Qiziriq	219,8	185,2
Sariosiyo	291,1	245,2
Termiz	217,8	185,7
Uzun	222,7	189,6
Sherobod	286,0	240,5
Sho'rchi	272,4	230,3

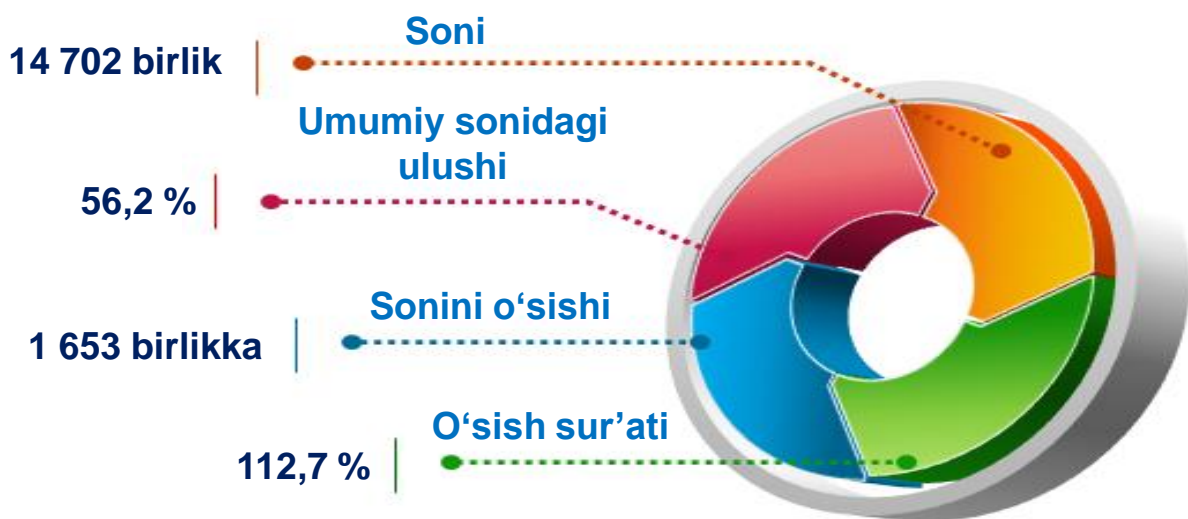
2022- yil yanvar-iyul oylarida kichik tadbirkorlik subyektlari tomonidan ko'rsatilgan xizmatlar hajmi **4 567,0** mlrd. so'mga teng bo'lib, ishlab chiqarilgan bozor xizmatlarining umumiy hajmida ularning ulushi **65,4 %** ni tashkil etdi.

Xizmatlar sohasida kichik tadbirkorlikning hissasi (2022- yil yanvar-iyul oylarida)




Dastlabki ma'lumotlar 2022- yil yanvar-iyul oylarida

2022- yilning 1- avgust holatiga ko'ra, xizmatlar sohasida faoliyat ko'rsatayotgan kichik tadbirkorlik subyektlari to'g'risida ma'lumot
(fermer va dehqon xo'jaliklaridan tashqari)



Faoliyat ko'rsatayotgan korxonalar va tashkilotlarning umumiy sonida kichik tadbirkorlik subyektlarining ulushi
(fermer va dehqon xo'jaliklaridan tashqari)



Xizmatlar sohasi statistikasi boshqarmasi
Tel.: 76-225-65-91