



**SURXONDARYO VILOYAT
STATISTIKA BOSHQARMASI**

**SURXONDARYO
VILOYATIDA
QURILISH ISHLARI**

**2022- YIL
YANVAR-IYUL**

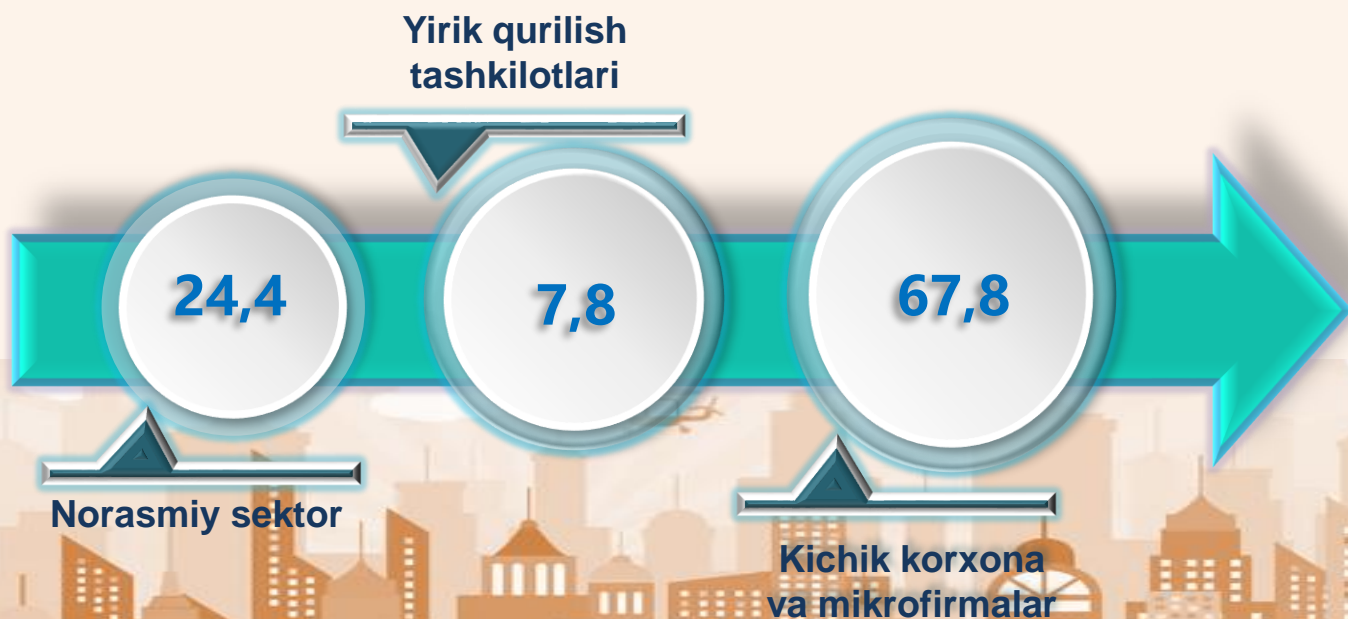


2022- yilning yanvar-iyul oylarida, Surxondaryo viloyatida jami **3 655,1** mlrd. soʻmlik qurilish ishlari bajarilib, oʻsish surʻati 2021- yilning yanvar-iyul oylariga nisbatan **104,4 %** ni tashkil etdi.



Qurilish ishlari hajmining tarkibi, % da


Qurilish ishlari hajmi yirik qurilish tashkilotlari, kichik korxonalar va mikrofirmalar hamda norasmiy sektorlarda amalga oshirilgan ishlar tarkibi boʻyicha shakllanadi.



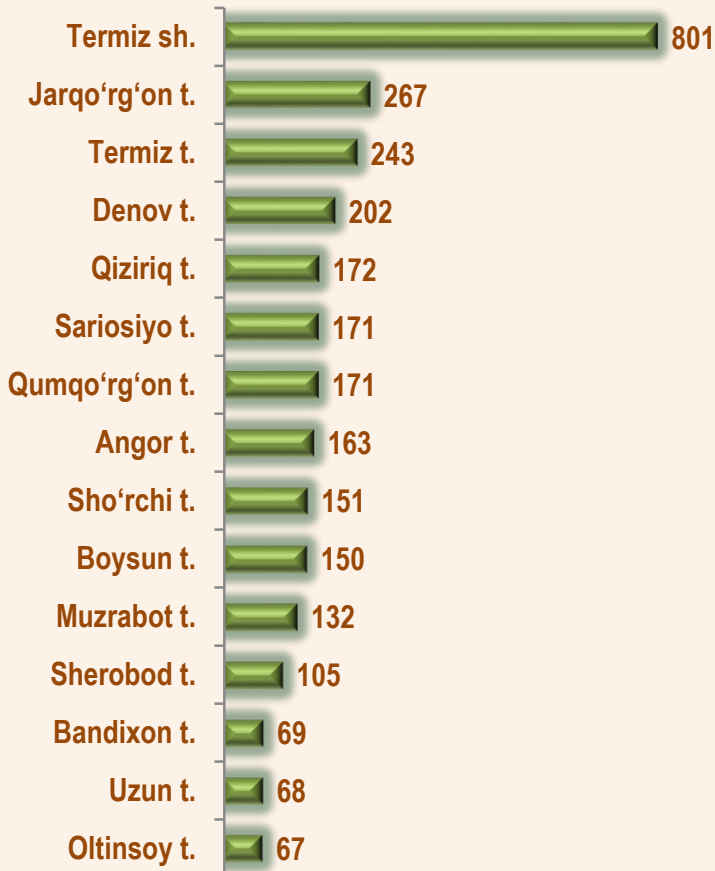
2022- yil 1- avgust holatiga ko'ra qurilish ishlari bo'yicha faoliyat ko'rsatayotgan korxonalar va tashkilotlar, *birlikda*



Yillar kesimida soni



Hududlar kesimida



1 839

Bino va inshootlar
qurish

507

Fuqarolik obyektlarini
qurish

586

Ixtisoslashtirilgan
qurilish ishlari

Qurilish sohasi mamlakatimiz milliy iqtisodiyotining barqaror o'sishiga o'zining munosib hissasini qo'shib kelayotgan sohalardan hisoblanadi. Ushbu sohada faoliyat ko'rsatayotgan korxonalar va tashkilotlarning soni 2021- yilning mos davri bilan solishtirganda o'sish sur'ati 106,1 foizga oshgan.

Qurilish sohasida faoliyat ko'rsatayotgan korxonalar va tashkilotlar soni ushbu sohaning quydagi yo'nalishlari kesimida qaralganda;

binolar va inshootlar qurilish yo'nalishi 62,7 foiz ulushi tashkil etib, o'sish sur'ati 2021- yilning mos davriga nisbatan 102,6 foizga oshgan;

fuqarolik obyektlarini qurish yo'nalishi 17,3 foiz ulushi tashkil etib, o'sish sur'ati 2021- yilning mos davriga nisbatan 130,0 foizga oshgan;

ixtisoslashtirilgan qurilish ishlari yo'nalishi 20,0 foiz ulushni va 100,9 foiz o'sish sur'atini tashkil etdi.

	Holatiga :		o'tgan yilga nisbatan, % da
	01.08.2021- y.	01.08.2022- y.	
Surxondaryo viloyati	2 763	2 932	106,1
Termiz sh.	814	801	98,4
<i>tumanlar:</i>			
Oltinsoy	69	67	97,1
Angor	162	163	100,6
Bandixon	56	69	123,2
Boysun	131	150	114,5
Denov	178	202	113,5
Jarqo'rg'on	231	267	115,6
Qiziriq	154	172	111,7
Qumqo'rg'on	154	171	111,0
Muzrabot	118	132	111,9
Sariosiyo	150	171	114,0
Termiz	243	243	100,0
Uzun	61	68	111,5
Sherobod	103	105	101,9
Sho'rchi	139	151	108,9



2022- yil 1- avgust holatiga ko'ra Surxondaryo viloyatida faoliyat ko'rsatayotgan qurilish korxonalari ulushi, % da



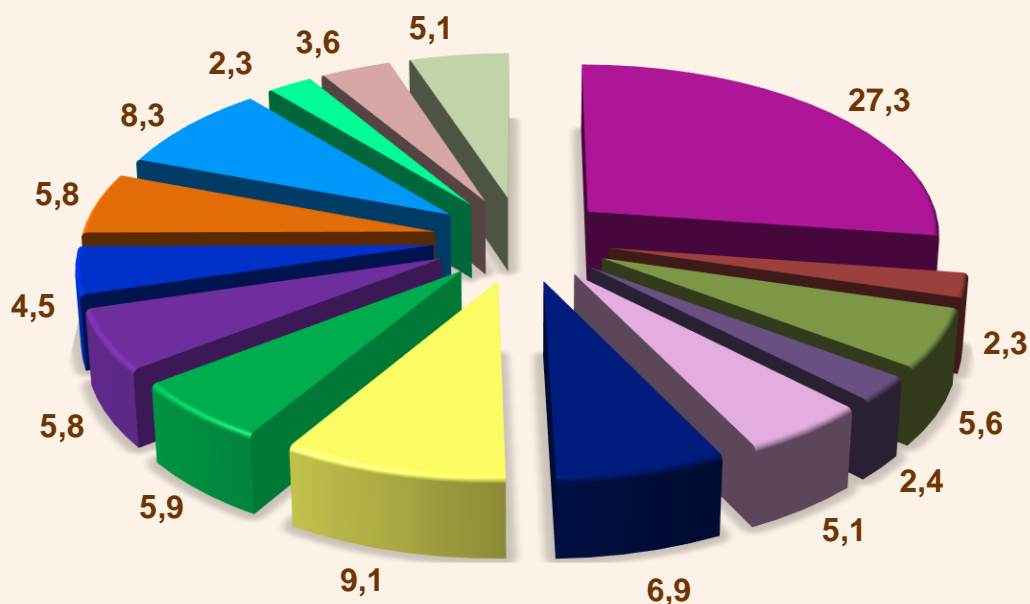
Termiz sh. (27,3)



Termiz (8,3)



Jarqo'rg'on (9,1)



- Termiz sh.
- Oltinsoy
- Angor
- Bandixon
- Boysun
- Denov
- Jarqo'rg'on
- Qiziriq
- Qumqo'rg'on
- Muzrabot
- Sariosiyo
- Termiz
- Uzun
- Sherobod
- Sho'rchi

Qurilish ishlari 2022- yil yanvar-iyul uchun

	Qurilish ishlari, mlrd. so'm	Shu jumladan:		
		Yirik qurilish tashkilotlari	Kichik va mikrofirmalar	Norasmiy sektor
Surxondaryo viloyati	3 655,1	284,7	2477,0	893,4
Termiz sh.	1 086,0	30,8	999,0	56,2
<i>tumanlar:</i>				
Oltinsoy	77,7	0,4	56,6	20,7
Angor	178,7	-	136,2	42,5
Bandixon	66,5	1,7	38,4	26,4
Boysun	230,7	-	146,7	84,0
Denov	344,0	-	195,4	148,6
Jarqo'rg'on	220,4	3,0	155,8	61,6
Qiziriq	134,3	0,2	107,8	26,3
Qumqo'rg'on	130,3	18,4	64,0	47,9
Muzrabot	159,1	-	93,4	65,7
Sariosiyo	447,7	210,1	121,6	116,0
Termiz	229,8	-	165,6	64,2
Uzun	95,3	20,1	52,7	22,5
Sherobod	158,6	-	75,6	83,0
Sho'rchi	96,0	-	68,2	27,8

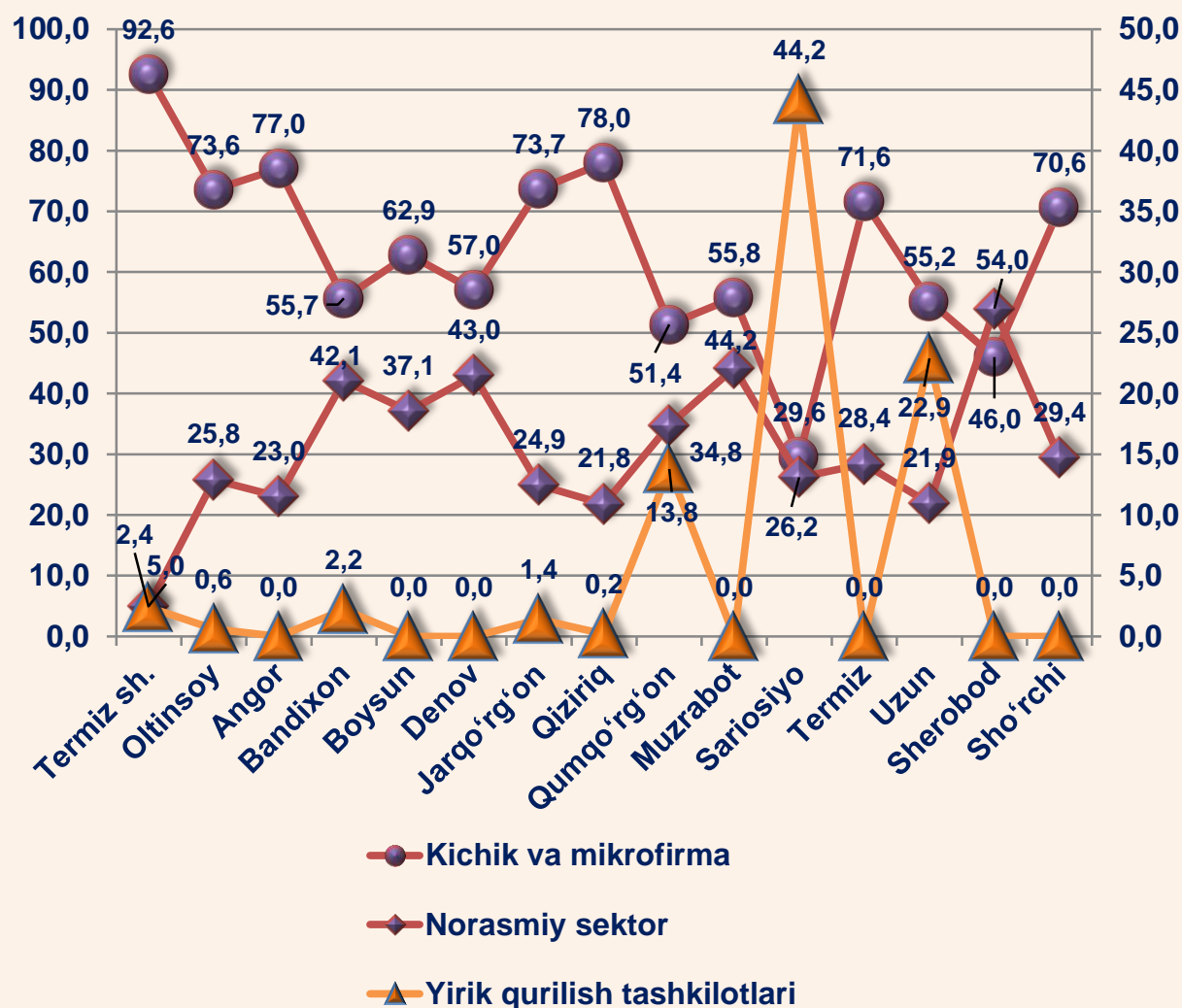


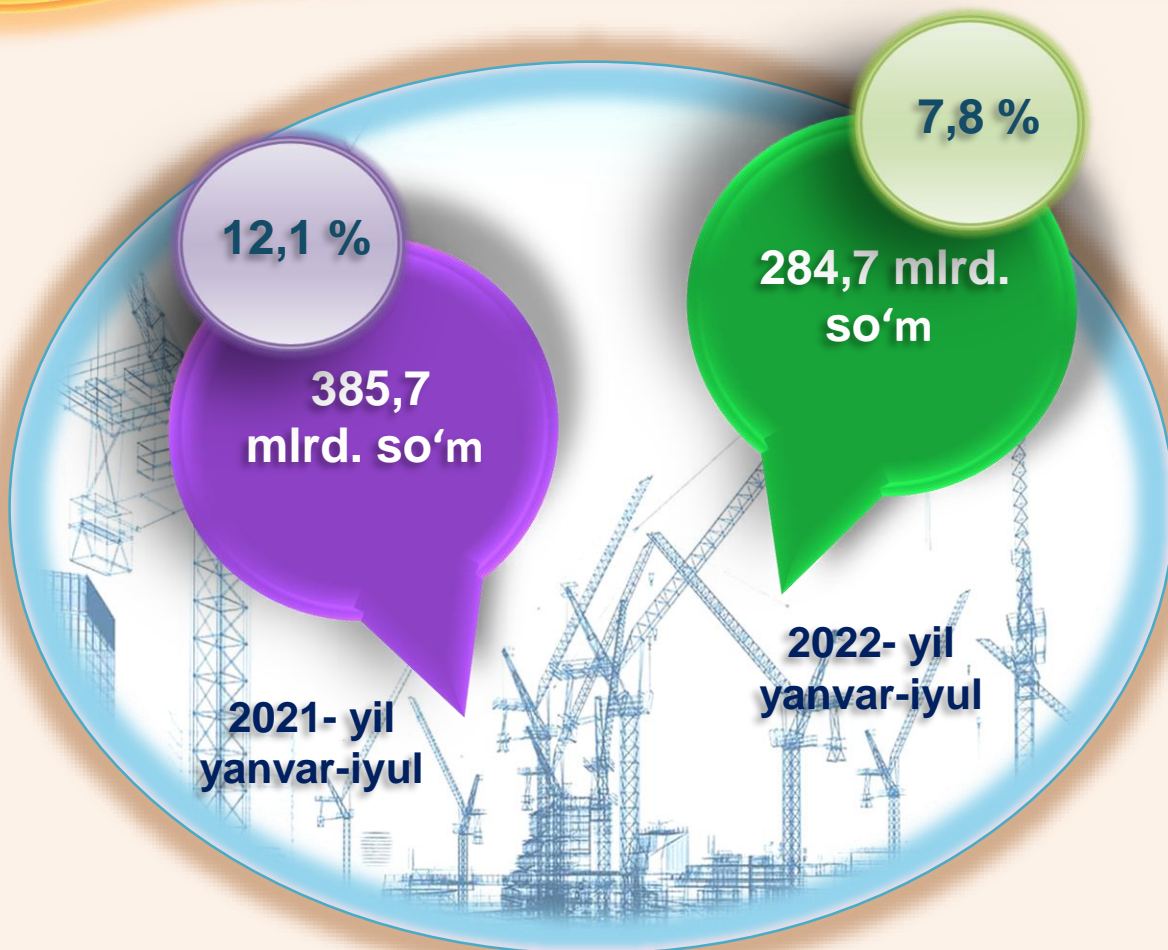
2022- yilning yanvar-iyul oylarida, jami qurilish ishlari hajmi tarkibida yirik qurilish tashkilotlari tomonidan bajarilgan qurilish ishlari hajmi 284,7 mlrd. so'mni tashkil etdi. Qurilish ishlari 2021- yilga nisbatan 66,3 % ni tashkil etib, jami qurilish ishlari hajmidagi ulushi 2021- yildagi ko'rsatkich darajasidan 4,3 % punktga kamayib, 7,8 % ni tashkil etdi.

Qurilish ishlari 2022- yil yanvar-iyul uchun



Pudratchi – kapital qurilish uchun pudrat shartnomasi asosida bino va inshootlarni qurish bo‘yicha qurilish-montaj, qayta ta‘mirlash, kapital ta‘mirlash hamda texnologik va boshqa uskunalarni montaj qilish, sozlash va boshqa pudrat ishlarini bajarish bilan shug‘ullanadi.





MA'LUMOT UCHUN: yirik qurilish tashkilotlari tomonidan bajarilgan qurilish ishlarining jami qurilish ishlari hajmidagi eng ko'p ulushi Termiz shahri (hududdagi jami qurilish ishlari hajmining 2,8 % i yoki 2021- yilga nisbatan 66,4 %), Qumqo'rg'on tumani (hududdagi jami qurilish ishlari hajmining 14,1 % i yoki 2021- yilga nisbatan 57,2 %) va Sariosiyo tumani (hududdagi jami qurilish ishlari hajmining 46,9 % i yoki 2021- yilga nisbatan 73,7 %)ga to'g'ri keldi.

Kichik korxonalar va mikrofirmalar tomonidan bajarilgan qurilish ishlari



2022- yilning yanvar-iyul oylarida kichik korxonalar va mikrofirmalar tomonidan bajarilgan qurilish ishlari hissasiga jami qurilish ishlari hajmining 67,8 % i to'g'ri kelib, 2021- yil ko'rsatkichiga nisbatan 3,2 % punktga ko'paydi. Shuningdek, ular hissasiga to'g'ri kelgan qurilish ishlari hajmi 2021- yilga nisbatan 108,1 % ni tashkil etgan holda 2 476,9 mlrd. so'm miqdorida qayd etildi.

Kichik korxonalar va mikrofirmalar, ulushi, % da



67,8

2022- yil yanvar-iyul

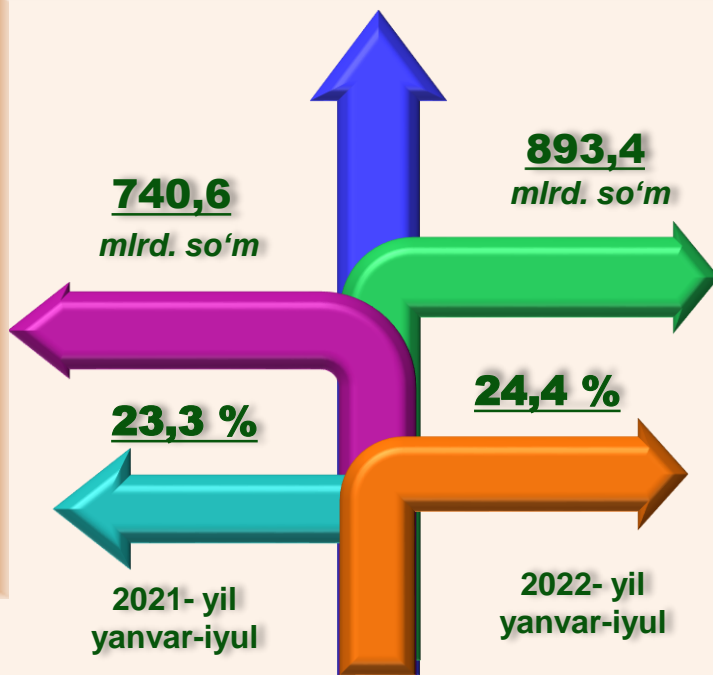
64,6

2021- yil yanvar-iyul



MA'LUMOT UCHUN: Joriy hisobot davrida kichik korxonalar va mikrofirmalar tomonidan eng yuqori ulush ko'rsatkichi Denov tumani (195,4 mlrd. so'm yoki umumiy hajmga nisbatan 56,8 %), Termiz tumani (165,6 mlrd. so'm yoki 72,1 %), Boysun tumani (146,7 mlrd. so'm yoki 63,5 %)ga to'g'ri keldi.

Norasmiy sektor hissasiga to'g'ri kelgan qurilish ishlari ulushi **24,4 %** ni tashkil etdi yoki **893,4 mlrd. so'm** miqdorida qayd etildi. 2021- yilga nisbatan **113,9 %** ni tashkil etdi.



Mulkchilik shakli davlat va nodavlat bo'lgan tashkilotlar tomonidan bajarilgan qurilish ishlari, ulushi foizda

Davlat mulkchiligidagi tashkilotlar tomonidan jami **11,9 mlrd. so'm** qurilish ishlari bajarildi. Nodavlat mulkchilikdagi tashkilotlar tomonidan esa **3 643,2 mlrd. so'm** qurilish ishlari bajarildi. Ularning viloyatdagi ulushi mos ravishda **0,3 %** va **99,7 %** ni tashkil etdi.

2021- yil yanvar-iyul



2022- yil yanvar-iyul



Mulkchilik shakllari bo'yicha bajarilgan qurilish ishlari 2022- yil yanvar-iyul oylarida



	Qurilish ishlari, mlrd. so'm	Davlat mulki		Nodavlat mulk	
		mlrd. so'm	ulushi % da	mlrd. so'm	ulushi % da
Surxondaryo viloyati	3 655,1	11,9	0,3	3 643,2	99,7
Termiz sh.	1 086,0	11,9	1,1	1074,1	98,9
<i>tumanlar:</i>					
Oltinsoy	77,7	-	-	77,7	100,0
Angor	178,7	-	-	178,7	100,0
Bandixon	66,5	-	-	66,5	100,0
Boysun	230,7	-	-	230,7	100,0
Denov	344,0	-	-	344,0	100,0
Jarqo'rg'on	220,4	-	-	220,4	100,0
Qiziriq	134,3	-	-	134,3	100,0
Qumqo'rg'on	130,3	-	-	130,3	100,0
Muzrabot	159,1	-	-	159,1	100,0
Sariosiyo	447,7	-	-	447,7	100,0
Termiz	229,8	-	-	229,8	100,0
Uzun	95,3	-	-	95,3	100,0
Sherobod	158,6	-	-	158,6	100,0
Sho'rchi	96,0	-	-	96,0	100,0

**Umumiy hajmdan yangi qurilish,
rekonstruksiya, kengaytirish,
texnik qayta quollantirish ishlari ulushi
2022- yil yanvar-iyul oylarida**



Bajarilgan qurilish ishlarining katta qismi yangi bino va inshootlarni qurishga tegishli. Jami qurilish ishlarining **75,0 %** i yoki 2 740,4 mlrd. soʻm qurilish ishlari aynan iqtisodiyotda yangi ishlab chiqarish quvvatlari, turar-joy va boshqa ijtimoiy obyektlarni yaratishga qaratilgan.

9,6 %

Yirik qurilish tashkilotlari boʻyicha yangi qurilish hisobidan 263,4 mlrd. soʻmlik ishlar bajarildi yoki jami yirik qurilish tashkilotlarining yangi qurilish ishlaridagi ulushi **9,6 %** ni tashkil etdi.

Kichik korxonalar va mikrofirmalar boʻyicha yangi qurilish hisobidan 1 668,7 mlrd. soʻm yoki jami kichik korxonalar va mikrofirmalarning yangi qurilish ishlaridagi ulushi **60,9 %** ni tashkil etdi.

60,9 %

29,5 %

Yangi qurilish ishlari hajmida norasmiy sektor hissasi 808,3 mlrd. soʻm yoki ularning jamiga nisbatan ulushi **29,5 %** ni tashkil etdi.

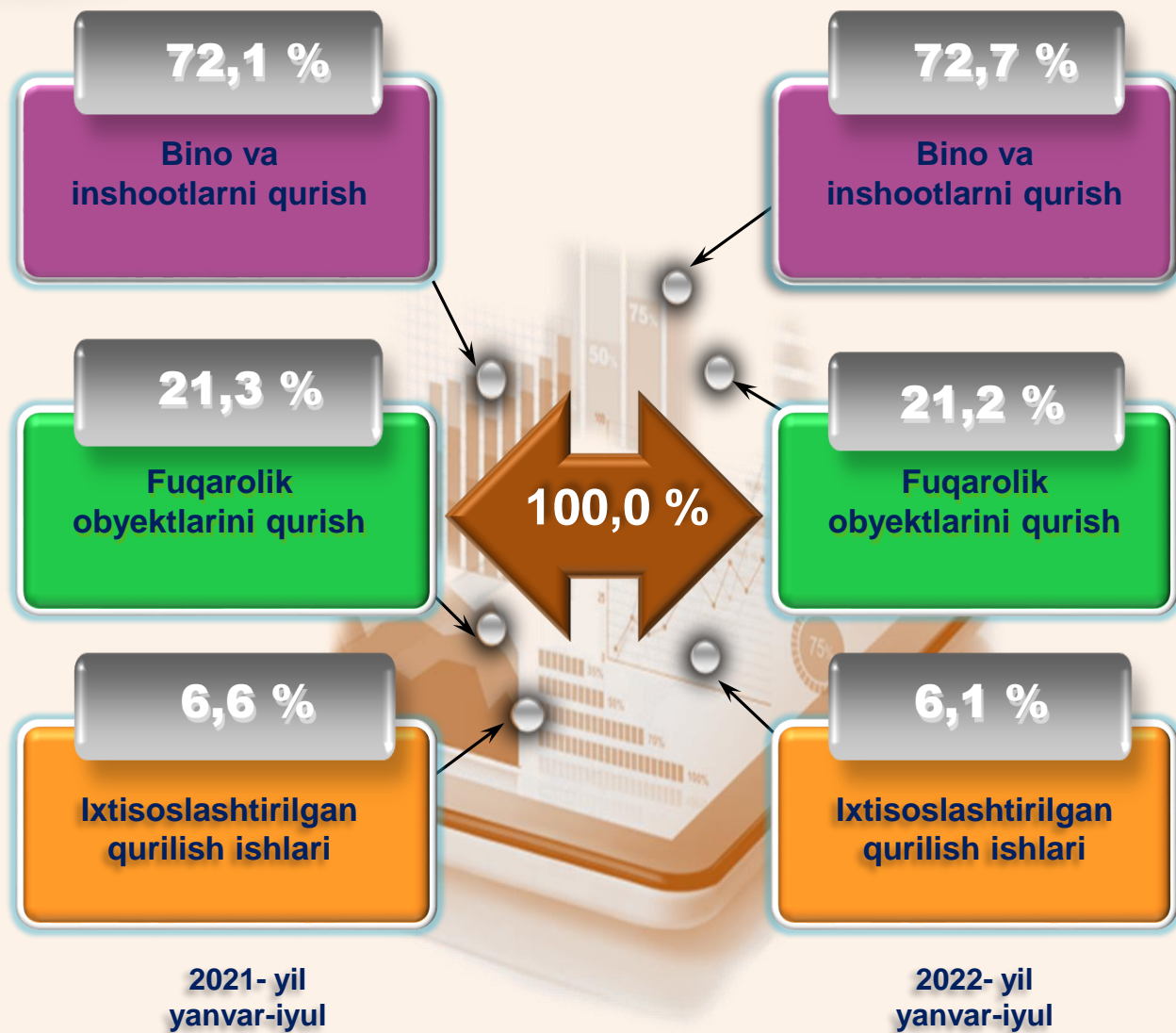
Hududlar kesimida qurilish ishlari 2022- yil yanvar-iyul oylarida

	Qurilish ishlari, mlrd. so‘m	O‘shish sur‘ati, % da	Umumiy hajmga nisbatan, % da
Surxondaryo viloyati	3 655,1	104,4	100,0
Termiz sh.	1 086,0	108,3	29,7
<i>tumanlar:</i>			
Oltinsoy	77,7	104,8	2,1
Angor	178,7	105,4	4,9
Bandixon	66,5	122,8	1,8
Boysun	230,7	109,0	6,3
Denov	344,0	111,2	9,4
Jarqo‘rg‘on	220,4	90,0	6,0
Qiziriq	134,3	118,6	3,7
Qumqo‘rg‘on	130,3	100,7	3,6
Muzrabot	159,1	112,3	4,4
Sariosiyo	447,7	90,2	12,3
Termiz	229,8	107,0	6,3
Uzun	95,3	90,5	2,6
Sherobod	158,6	109,0	4,3
Sho‘rchi	96,0	107,9	2,6



Ma‘lumot uchun: Yangi qurilish – yangi quvvatlarni yaratish maqsadida, yangi hududlarda amalga oshiriladigan asosiy, yordamchi va xizmat ko‘rsatish maqsadlari uchun obyektlar (bino va inshootlar) kompleksini qurish.

Surxondaryo viloyatida iqtisodiy faoliyat turlari bo'yicha qurilish ishlari



Ma'lumot uchun: Iqtisodiy faoliyat turlari bo'yicha qurilish ishlarining asosiy qismi qurilish, turar joy va yashash uchun mo'ljallangan hamda yashash uchun mo'ljallanmagan binolar qurish bo'yicha amalga oshirilgan qurilish ishlaridan tashkil topdi.

ulushi % da



Bino va inshootlarni qurish bo'yicha qurilish ishlari tarkibida yirik qurilish tashkilotlari tomonidan bajarilgan qurilish ishlari ulushi 0,7 % ni tashkil etib, 2021- yildagi ko'rsatkichga nisbatan 0,5 % punktga kamaydi.

Ushbu faoliyat turida kichik korxonalar va mikrofirmalar hissasiga to'g'ri kelgan ulush 2021- yildagi ko'rsatkichga nisbatan 0,4 % punktga ko'payib, 65,6 % ni tashkil etdi.

Norasmiy sektorning ulushi esa 2021- yildagi ko'rsatkichga nisbatan 0,1 % punktga ko'payib, 33,7 % ni tashkil etdi.

Fuqarolik obyektlarini qurish bo'yicha yirik qurilish tashkilotlari tomonidan bajarilgan qurilish ishlari hajmining ulushi 31,9 % ni tashkil etdi va 2021- yilga nisbatan 17,5 % punktga kamaydi.

Shuningdek, kichik korxonalar va mikrofirmalar ulushi mos ravishda 68,1 % ni tashkil etdi (17,5 % punktga ko'payish).

ulushi % da

38,6

49,4

50,6

31,9

68,1

Yirik qurilish
tashkilotlari

Kichik korxonalar
va mikrofirmalar

2021- yil
yanvar-iyul

2022- yil
yanvar-iyul

Ixtisoslashtirilgan qurilish ishlari tarkibida yirik qurilish tashkilotlari tomonidan bajarilgan qurilish ishlari hajmining ulushi 2021- yilga nisbatan 10,8 % punktga kamaydi va 8,2 % ni tashkil etdi. Qolgan 91,8 % i kichik korxonalar va mikrofirmalar hissasiga to'g'ri kelib, 2021- yilga nisbatan 10,8 % punktga ko'paydi.

Hajmi
201,4 mlrd. so'm

ulushi % da

Hajmi
224,4 mlrd. so'm

8,2

2022- yil
yanvar-iyul

2021- yil
yanvar-iyul

19,0

91,8

2022- yil
yanvar-iyul

2021- yil
yanvar-iyul

81,0

Yirik qurilish
tashkilotlari
ulushi

Kichik korxonalar va
mikrofirmalar
ulushi

Investitsiya va qurilish
statistikasi
bo'limi

Aloqa telefoni: (76) 225-65-59