



*(2022- yil yanvar-iyul oylari
uchun dastlabki ma'lumot)*

SURXONDARYO VILOYATI TASHQI SAVDO AYLANMASI



**Tashqi iqtisodiy faoliyat
va savdo statistikasi bo'limi:
(76) 225-65-74**

2022- yilning yanvar-iyul oylari yakuni bilan viloyatning tashqi savdo aylanmasi (matnda TSA) **236 116,0** ming AQSH dollarini tashkil etib, 2021- yilga nisbatan **1 897,3** ming AQSH dollariga yoki **0,8** % ga o'sdi.

TASHQI SAVDO AYLANMASI VA BALANSI

(yanvar-iyul ming AQSH dollari)



TSA

2022- y.: 236 116,0

(2021- y.: 234 218,7)

O'sish sur'ati: 100,8 %

SALDO

2022- y.: 25 056,4

(2021- y.: -6 636,5)

EKSPORT

2022- y.: 130 586,2

(2021- y.: 113 791,1)

O'sish sur'ati: 114,8 %

Ulushi: 55,3 %

Tovarlari: 128 504,2

Xizmatlar: 2 082,0

IMPORT

2022- y.: 105 529,8 (2021- y.: 120 427,6)

O'sish sur'ati: 87,6 % Ulushi: 44,7 %

Tovarlari: 105 339,6 Xizmatlar: 190,2



TSAda eksport hajmi **130 586,2** ming AQSH dollariga (**0,8** % ga ko'paydi) va import hajmi **105 529,8** ming. AQSH dollariga (**14,8** % ga kamaydi) yetdi.

Hisobot davrida – **25 056,4** ming AQSH dollari qiymatida aktiv tashqi savdo balansi qayd etildi.

Ma'lumot uchun: O'zbekiston Respublikasi tovarlar tashqi savdosi statistik ko'rsatkichlarini shakllantirishda, Tashqi iqtisodiy faoliyat tovar nomenklaturasi (keyingi o'rinlarda TIF TN) bilan birgalikda, Birlashgan Millatlar Tashkilotining Xalqaro standartlashgan savdo tasniflagichi (keyingi o'rinlarda – XSST) ishlatiladi. Bu o'z navbatida tahliliy maqsadlarda eksport va import qilinadigan tovarlarni 10 ta katta qismga guruhlash uchun imkon beradi. Tovarlarni XSST bo'yicha kodlashtirish, TIF TN va XSST o'rtasida o'tish kalitlari yordamida amalga oshiriladi.

SURXONDARYO VILOYATI BILAN TASHQI SAVDO AYLANMASI ENG YUQORI ULUSHGA EGA BO'LGAN DAVLATLAR (2022- yil yanvar-iyul, ming AQSH dollari)



XXR

TSA – 57 025,2
Eksport – 37 368,4
Import – 19 656,8



**Rossiya
Federatsiyasi**

TSA – 51 163,2
Eksport – 14 520,3
Import – 36 642,9



Pokiston

TSA – 39 254,5
Eksport – 19 057,5
Import – 20 197,1



Qozog'iston

TSA – 25 405,7
Eksport – 18 784,7
Import – 6 621,0



Turkiya

TSA – 16 140,0
Eksport – 11 651,5
Import – 4 488,5



Afg'oniston

TSA – 11 933,7
Eksport – 11 526,4
Import – 407,3



Qirg'iz Respublikasi

TSA – 6 776,5
Eksport – 6 066,8
Import – 709,7



Tojikiston

TSA – 6 410,4
Eksport – 1 754,8
Import – 4 655,6



Eron

TSA – 4 571,1
Eksport – 3 642,1
Import – 929,0



Hindiston

TSA – 2 819,9
Eksport – 306,5
Import – 2 513,4

Tashqi iqtisodiy faoliyat bo'yicha 20 ta yirik hamkor-davlatlar orasidan 9 ta davlatda faol tashqi savdo balansi kuzatilgan, xususan, Xitoy, Qozog'iston, Afg'oniston, Turkiya, Qirg'iz Respublikasi, Eron, Ozarbayjon, Belarus va Germaniya shular jumlasidandir. Qolgan 11 ta davlatlar bilan passiv tashqi savdo balansi saqlanib qolmoqda.

20 TA YIRIK HAMKOR-DAVLATLAR ICHIDA TO'QQIZTA FAOL TASHQI SAVDO BALANSI KUZATILGAN DAVLATLAR

(2022- yil yanvar-iyul)





Surxondaryo viloyati jahonning **53** ta mamlakatlari bilan savdo aloqalarini amalga oshirib kelmoqda. TSAning nisbatan salmoqli hissasi Xitoy Xalq Respublikasi (**24,2** %), Rossiya Federatsiyasi (**21,7** %), Pokiston (**16,6** %), Qozog'iston (**10,8** %), Turkiya (**6,8** %), Afg'oniston (**5,1** %), Qirg'iz Respublikasi (**2,9** %), Tojikiston (**2,7** %) va Eron (**1,9** %) qayd etilgan.

SURXONDARYO VILOYATINING YIRIK HAMKOR DAVLATLAR BILAN TASHQI SAVDO AYLANMASI DINAMIKASI

(yanvar-iyul, ming AQSH dollari)













	Davlatlar	2020- y.	2021- y.	2022- y.
	Xitoy Xalq Respublikasi	76966,1	89320,5	57025,2
	<i>Eksport</i>	33533,8	47005,0	37368,4
	<i>Import</i>	43432,2	42315,5	19656,8
	Rossiya Federatsiyasi	29786,6	28500,5	51163,2
	<i>Eksport</i>	14596,3	11378,3	14520,3
	<i>Import</i>	15190,3	17122,1	36642,9
	Pokiston	16254,2	28047,4	39254,5
	<i>Eksport</i>	14644,6	22018,2	19057,5
	<i>Import</i>	1609,6	6029,2	20197,1
	Qozog'iston	17483,5	20399,6	25405,7
	<i>Eksport</i>	4130,3	5123,7	18784,7
	<i>Import</i>	13353,2	15275,9	6621,0
	Turkiya	9702,1	16979,9	16140,0
	<i>Eksport</i>	2531,8	8595,3	11651,5
	<i>Import</i>	7170,3	8384,6	4488,5
	Afg'oniston	28270,2	11892,8	11933,7
	<i>Eksport</i>	28163,3	11656,9	11526,4
	<i>Import</i>	106,9	235,9	407,3
	Qirg'iz Respublikasi	7299,8	2923,4	6776,5
	<i>Eksport</i>	6320,2	2255,7	6066,8
	<i>Import</i>	979,6	667,7	709,7
	Tojikiston	8691,7	4632,4	6410,4
	<i>Eksport</i>	4559,8	2238,4	1754,8
	<i>Import</i>	4131,9	2394,0	4655,6
	Eron	1087,3	3965,5	4571,1
	<i>Eksport</i>		117,6	3642,1
	<i>Import</i>	1087,3	3847,9	929,0
	Hindiston	944,4	789,9	2819,9
	<i>Eksport</i>	174,1	27,2	306,5
	<i>Import</i>	770,3	762,7	2513,4

SURXONDARYO VILOYATINING YIRIK HAMKOR DAVLATLAR BILAN TASHQI SAVDO AYLANMASI DINAMIKASI


(yanvar-iyul, ming AQSH dollari)



	Davlatlar	2020- y.	2021- y.	2022- y.
	Germaniya	2625,2	5124,8	2024,4
	<i>Eksport</i>	103,8	48,4	1206,7
	<i>Import</i>	2521,4	5076,3	817,7
	Litva	936,0	146,1	1881,2
	<i>Eksport</i>	15,6	-	-
	<i>Import</i>	920,4	146,1	1881,2
	Belarus Respublika	1154,6	1151,1	1595,6
	<i>Eksport</i>	324,8	389,7	1316,0
	<i>Import</i>	829,7	761,4	279,6
	Koreya Respublikasi	2860,6	1136,6	1180,4
	<i>Eksport</i>	-	-	13,5
	<i>Import</i>	2860,6	1136,6	1166,9
	Ukraina	1575,2	8813,9	1142,1
	<i>Eksport</i>	550,1	829,3	193,1
	<i>Import</i>	1025,1	7984,7	949,1
	Ozarbajjon	291,0	819,3	1037,3
	<i>Eksport</i>	212,0	819,3	1037,3
	<i>Import</i>	79,0	-	-
	Turkmaniston	935,9	874,1	908,1
	<i>Eksport</i>	11,7	215,4	282,5
	<i>Import</i>	924,3	658,8	625,6
	Ekvador	-	185,5	600,9
	<i>Eksport</i>	-	-	-
	<i>Import</i>	-	185,5	600,9
	Avstriya	227,8	332,1	580,4
	<i>Eksport</i>	-	-	-
	<i>Import</i>	227,8	332,1	580,4
	Italiya	1155,4	959,8	409,2
	<i>Eksport</i>	-	-	-
	<i>Import</i>	1155,4	959,8	409,2

SURXONDARYO VILOYATINING HUDUDLAR KESIMIDA TASHQI SAVDO AYLANMASI (2022- yil yanvar-iyul)



	Ming AQSH dollari	O'sish sur'ati, % da
Surxondaryo viloyati	236 116,0	100,8
Termiz sh.	31 179,9	102,7
<i>tumanlar:</i>		
Oltinsoy	9 373,1	193,4
Angor	8 866,7	153,4
Bandixon	3 171,7	206,0
Boysun	6 128,	129,8
Muzrabot	6 345,5	23,7
Denov	31 716,2	137,2
Jarqo'rg'on	23 774,5	97,3
Qumqo'rg'on	6 911,4	83,5
Qiziriq	10 542,8	70,3
Sariosiyo	33 445,8	154,7
Termiz	26 037,9	77,9
Uzun	14 435,0	330,1
Sherobod	14 142,6	79,0
Sho'rchi	9 442,5	168,3

Eng yuqori hajm,
ming AQSH dollari

Sariosiyo – 33 445,8

Denov – 31 716,2

Termiz sh. – 31 179,9

Eng quyi hajm,
ming AQSH dollari

Muzrabot – 6 345,5

Boysun – 6 128,5

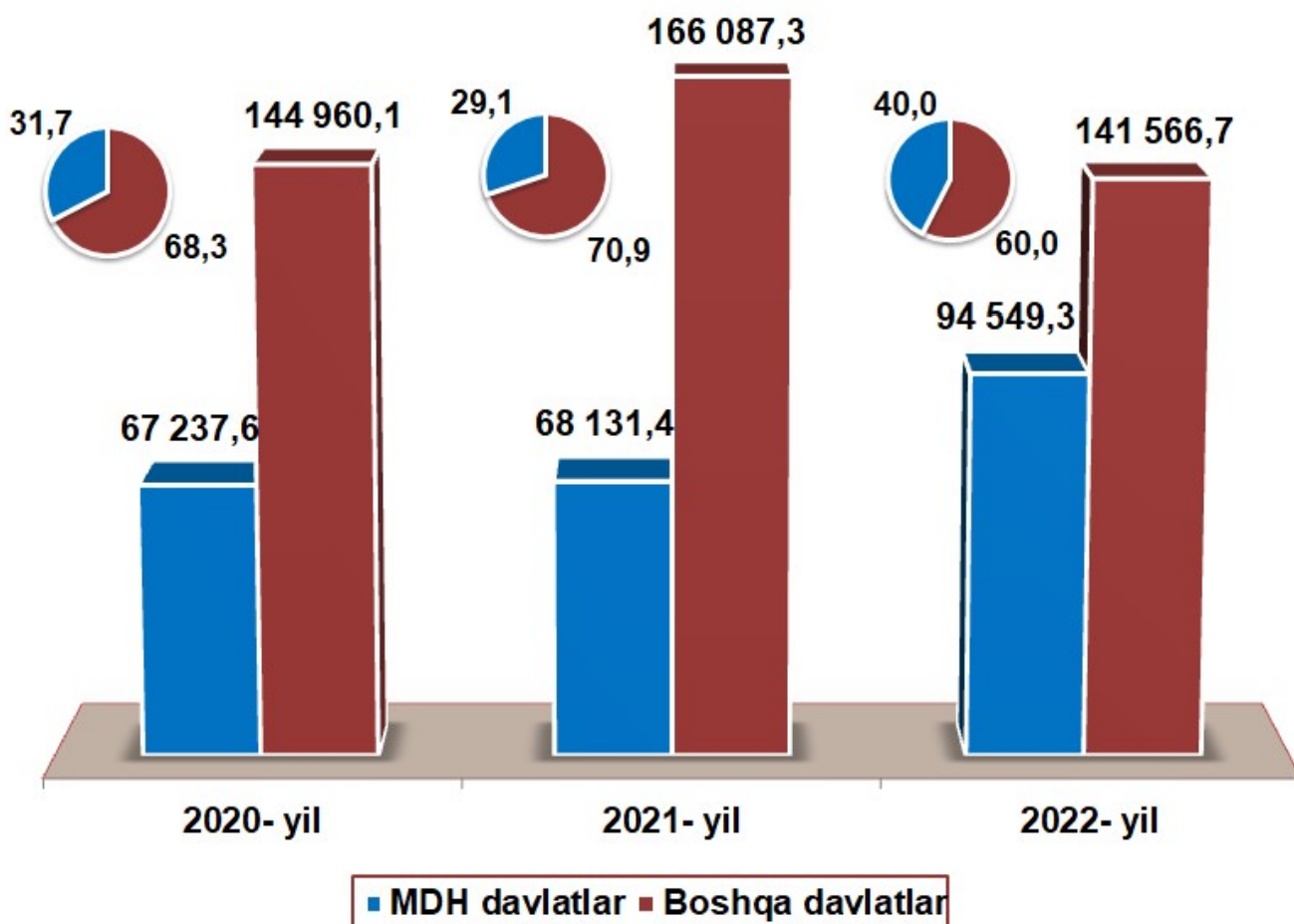
Bandixon – 3 171,7

Viloyat tashqi savdo aylanmasi tarkibida eng yuqori ulushni Sariosiyo **14,2 %** ulush bilan **33 445,8** ming AQSH dollarini, eng quyi ulushni esa Bandixon tumani **1,3 %** ulush bilan **3 171,7** ming AQSH dollarini tashkil etdi.

MDH davlatlarining tashqi savdo aylanmasi hajmi 2021- yilning shu davriga nisbatan **26 417,9** ming AQSH dollariga oshdi va 2022- yilning yanvar-iyul oylarida ularning ulushi **40,0** foizni tashkil etdi.

SURXONDARYO VILOYATINING TASHQI SAVDO AYLANMASIDA MDH MAMLAKATLARI VA BOSHQA XORIJIY DAVLATLARNING HAJMLARI DINAMIKASI

(yanvar-iyul, ming AQSH dollari, ulushi, % da)

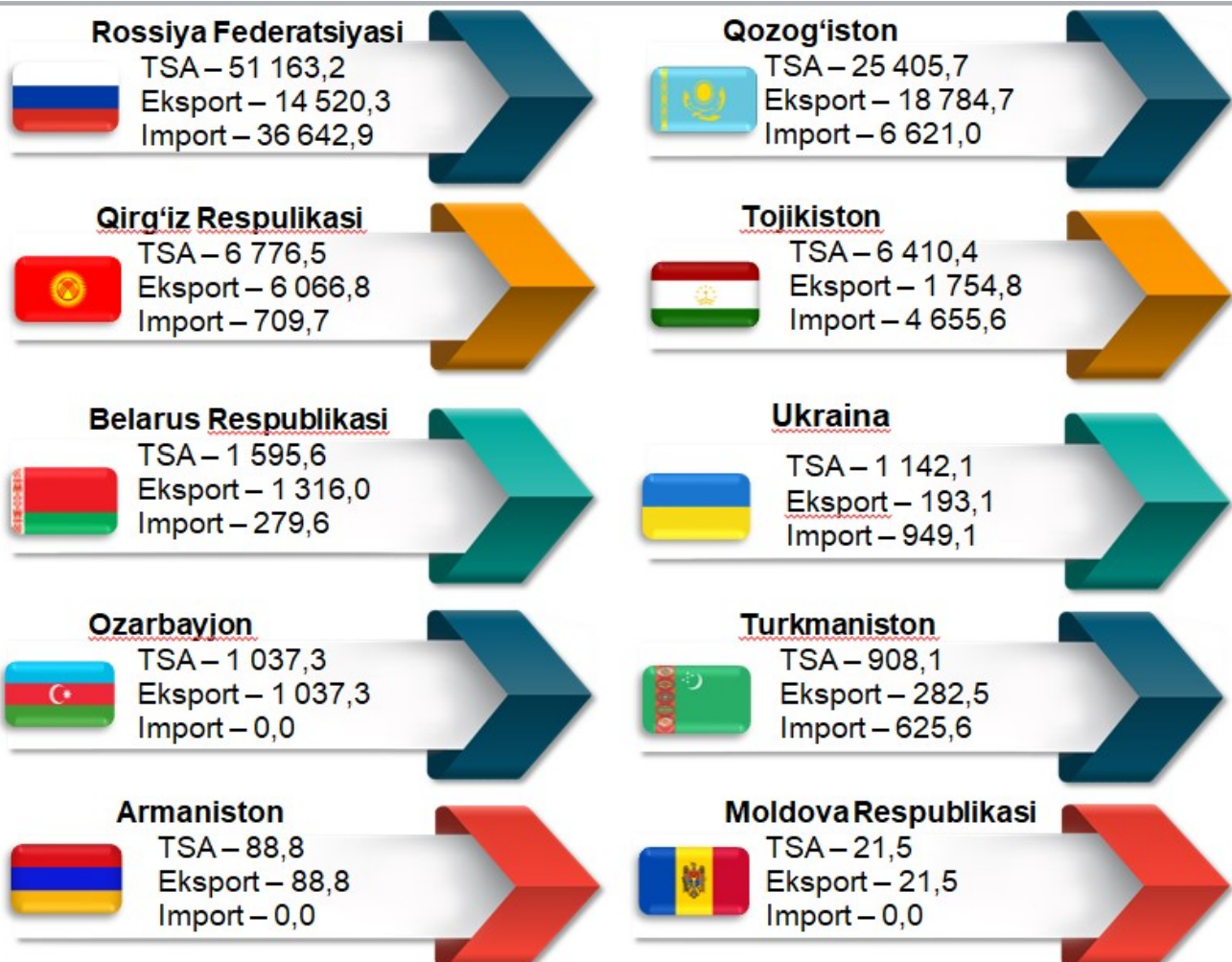


Boshqa xorijiy davlatlarning TSAsi 2022- yilning yanvar-iyul oylarida umumiy tashqi savdo aylanmasida ulushi **60,0** foizni tashkil etib, 2021- yilning shu davriga nisbatan **10,9** foizga kamaydi.

SURXONDARYO VILOYATINING MDH MAMLAKATLARI BILAN TASHQI SAVDO AYLANMASI (2022- yil yanvar-iyul, ming AQSH dollari)



Surxondaryo viloyatining MDH mamlakatlari bilan tashqi savdo aylanmasi 2022- yil yanvar-iyul holatiga ko'ra, **94 549,2** ming AQSH dollarini tashkil etdi. Shundan eksport – **44 065,7** ming AQSH dollariga yetgan bo'lsa, import – **50 483,5** ming AQSH dollari qiymatida qayd etildi.



Surxondaryo viloyatining MDH mamlakatlari bilan TSAning eng yuqori hajmlari Rossiya Federatsiyasi (**54,1 %**), Qozog'iston (**26,9 %**), Qirg'iz Respublikasi (**7,2 %**) Tojikiston (**6,8 %**), Belarus Respublika (**1,7 %**) Ukraina (**1,2 %**), hamda Ozarbayjon (**1,1 %**) davlatlari bilan qayd etildi.



SURXONDARYO VILOYATI EKSPORTI

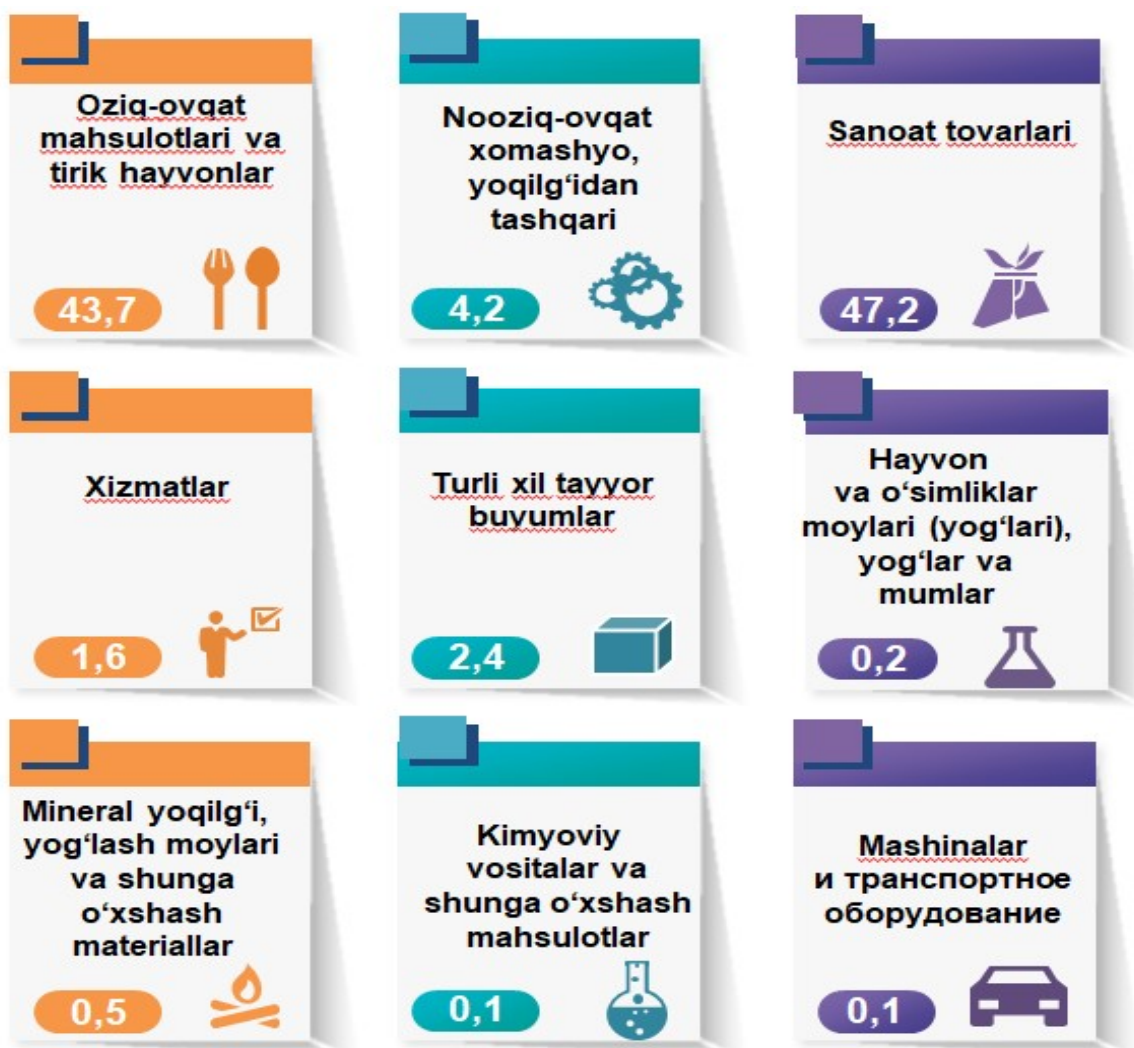
(2022- yil yanvar-iyul)



Joriy yilning yanvar-iyul oylarida mamlakatning eksportyorlari soni **229** tani tashkil etib, ular tomonidan **130 586,2** ming AQSH dollari (2021-yilning mos davriga nisbatan **14,8** % ga o'sdi) tovar va xizmatlar eksport qilinishi ta'minlandi.

XSST BO'YICHA EKSPORT TARKIBI

(2022- yil yanvar-iyul, ulushi, % da)



Eksport tarkibida tovarlar ulushi **98,4** % ni tashkil etib, ular sanoat tovarlari (**47,2** %), oziq-ovqat mahsulotlari va tirik hayvonlar (**43,7** %) va nooziq-ovqat xomashyosi, yoqilg'idan tashqari (**4,2** %) hissasiga to'g'ri kelmoqda.

SURXONDARYO VILOYATI XSST BO'YICHA EKSPORT TARKIBI (yanvar-iyul, yillar kesimida)



XSST tarkibi	Ming AQSH dollari		O'sish sur'ati, % da		Umumiy hajmga nisbatan. % da	
	2021-yil	2022-yil	2021-yil	2022-yil	2021-yil	2022-yil
Jami eksport	113 791,1	130 586,2	101,0	114,8	100	100
<i>shu jumladan:</i>						
Oziq-ovqat mahsulotlari va tirik hayvonlar	40 166,6	57 100,2	67,1	142,2	35,3	43,7
Ichimliklar va tamaki	287,1	10,5	399,3	3,6	0,3	-
Nooziq-ovqat xomashyo, yoqilg'idan tashqari	7 707,3	5 444,5	131,5	70,6	6,8	4,2
Mineral yoqilg'i, yog'lash moylari va shunga o'xshash materiallar	24,9	718,1	58,8	2 885,5	-	0,5
Hayvon va o'simliklar moylari (yog'lari), yog'lar va mumlar	-	211,0	-	-	-	0,2
Kimyoviy vositalar va boshqa toifalarga kiritilmagan shunga o'xshash mahsulotlar	75,0	164,9	24,4	219,9	0,1	0,1
Sanoat tovarlari	61 885,7	61 582,9	157,2	99,5	54,4	47,2
Mashinalar va transport asbob-uskunolari	207,3	94,7	566,9	45,7	0,2	0,1
Turli xil tayyor buyumlar	1 229,1	3 177,3	29,5	258,5	1,1	2,4
Xizmatlar	2 208,1	2 082,0	204,9	94,3	1,9	1,6

SURXONDARYO VILOYATI XSST BO'YICHA EKSPORT TARKIBI (yanvar-iyul, yillar kesimida)



XSST bo'limi nomi	Ming AQSH dollari	2021- yilga nisbatan, % da
Oziq-ovqat mahsulotlari va tirik hayvonlar		
Sabzavotlar va mevalar	54865,3	155,7
Donli ekinlar va ulardan tayyorlangan mahsulotlar	793,6	19,3
Qaxva, choy, kakao, ziravorlar va ulardan tayyorlangan mahsulotlar	764,1	189,1
Xayvonlar uchun ozuqalar (iyuldalanmagan donlardan tashqari)	489,1	66,5 m.
Sut mahsulotlari va parranda tuxumlari	179,3	125,2
Har xil ovqatlar va preparatlar	3,5	-
Shakar, shakardan mahsulotlari va asal	3,4	7,7 m.
Baliq (dengiz sutemizuvchilari bo'lmagan), qisqichbaqasi-monlar malyuskalar va suvda suzuvchi umurtqasizlar	2,0	136,9
Nooziq-ovqat xomashyo, yoqilg'idan tashqari		
Moy olinadigan urug'lar va moy olinadigan mevalar	2942,4	2,1 m.
To'qimachilik tolalari (tops va boshqa titilgan jundan tashqari) va ularning chiqindilari	1453,3	24,4
56 bo'limga kiritilgandan tashqari o'g'itlar uchun xom-ashyo va mineral xomashyo (ko'mir,neft va qimmatbaho toshlardan tashqari)	685,2	5,5 m.
Xayvonlar va o'simliklardan kelib chiqqan xom-ashyo materiallari, boshqa joyda tasniflanmagan	359,8	170,2
Probka va yog'och taxtalar	3,8	-
Mineral yoqilg'i, moylash moylari va shunga o'xshash materiallar		
Ko'mir, koks va briketlar	605,1	-
Tabiiy gaz	86,9	-
Elektr toki	26,0	104,5
Neft, neft maxsulotlari va shunga uxshash materiallar	0,03	-
Xom, tozalangan yoki fraksiyalangan o'simlik moylari va yog'lar		
Xom, tozalangan yoki fraksiyalangan o'simlik moylari va yog'lar	211,0	-
Kimyoviy vositalar va boshqa toifalarga kiritilmagan shunga o'xshash mahsulotlar		
Bo'yoqlar, taninlar va bo'yoqlar	116,4	4,8 m.
Efir moylari, rezinoidlar va attorlik moddalari;hojatxona preparatlari, polirovkalash va yuvish vositalari	42,8	187,9
Boshqa joyda tasniflanmagan kimyoviy materiallar va maxsulotlar	3,0	-
Organik kimyo moddalari	2,5	-

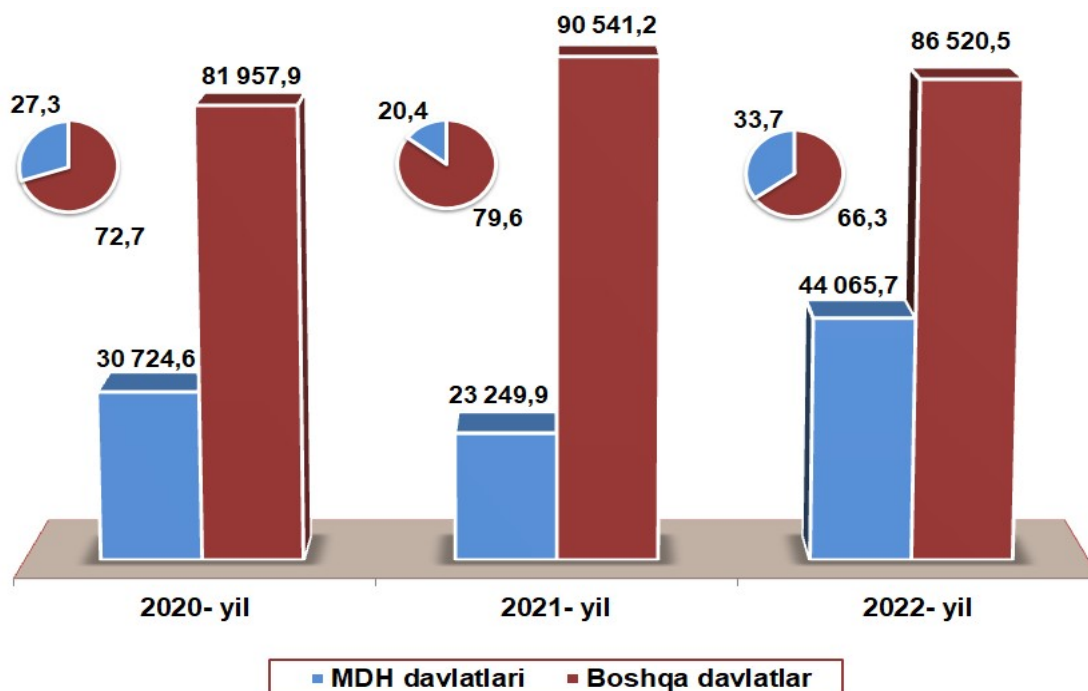
SURXONDARYO VILOYATI XSST BO'YICHA EKSPORT TARKIBI *(yanvar-iyul, yillar kesimida)*



XSST bo'limi nomi	Ming AQSH dollari	2021- yilga nisbatan, % da
Sanoat tovarlari		
To'qimachilik yigirilgan ipi, matolar, boshqa joyda tasniflanmagan tayyor buyumlar va shunga o'xshash mahsulotlar	58530,3	97,9
Metaldan tayyorlangan buyumlar boshqa joyda tafsiflanmagan	2172,7	2,2 m.
Ruda bo'lmagan qazilmalardan tayyorlangan mahsulotlar, boshqa joyda tafsiflanmagan	694,2	62,4
Qog'oz, karton va qog'oz massasi, qog'oz yoki kartondan tayyorlangan buyumlar	108,6	11,0 m.
Mantar va yog'ochdan tayyorlangan buyumlar (mebeldan tashqari)	75,9	1687,3 m.
Boshqa boshqa bo'lmagan kauchuk mahsulotlar	1,2	205,2 m.
Mashinalar va transport asbob-uskunolari		
Avtomobillar (xavo podushkalaridagi transport vositalari xam)	66,7	37,8
Sanoat uchun maxsus bulmagan mashinalar va asbob-uskunalar va ularning detallari, boshqa joyda tasniflanmagan	14,7	7,6 m.
Aniq soxalar uchun maxsus muljallangan mashinalar	9,3	34,3
Elektr mashinalari, apparatlar va asboblari, boshqa joyda tasniflanmagan, va ularning elektr qismlari (boshqa joyda tasniflanmagan elektr maishiy asboblarning elektr bulmagan qismlari xam)	3,1	-
Energiya generatori mashinalari va asbob-uskunalar	0,9	43,2
Metallarni qayta ishlash mashinalari	0,1	-
Turli xil tayyor buyumlar		
Kiyim-kechaklar va kiyim-kechak anjomlari	2690,8	2,4 m.
Mebel va uning qismlari, choyshablar, matraslar, matras tayanchlari, yostiqlar	456,8	16,1 m.
Poyabzal	25,2	34,9
Har xil tayyor mahsulotlar	4,3	120,8
Boshqa turdagi maxsus, ilmiy va nazorat asboblari va apparatlari	0,2	-
Xizmatlar		
Sayohat	782,6	111,0
Moliyaviy xizmatlar	643,3	144,6
Transport xizmatlari	513,5	54,2
Boshqa biznes xizmatlari	142,6	129,7

MDH VA BOSHQA DAVLATLARGA TOVAR VA XIZMATLAR EKSPORTI HAJMLARI DINAMIKASI (yanvar-iyul, ming AQSH dollari, ulushi, % da)

MDH davlatlariga eksport ulushi 2021- yilning shu davriga nisbatan oshib, umumiy eksport hajmida **33,7** foizni tashkil etdi.



2020-2021- yillarga nisbatan 2022- yil yanvar-iyul oyida TSAda Xitoy, Pokiston, Qozog'iston, Rossiya Federatsiyasi, Afg'oniston, Turkiya va Qirg'iz Respublikasi kabi davlatlar mahsulot va xizmatlar eksporti bo'yicha asosiy hamkorlarimiz bo'ldi. Ularning umumiy eksportdagi ulushi **91,1** foizga yetdi.

VILOYAT EKSPORTIDA ASOSIY HAMKOR DAVLATLARNING ULUSHI (2022- yil yanvar-iyul, % da)




**SURXONDARYO VILOYATINING ASOSIY HAMKOR
DAVLATLARGA AMALGA OSHIRGAN EKSPORTI HAJMI
VA O'SISH SUR'ATLARI** *(yanvar-iyul, yillar kesimida)*



Davlatlar	Ming AQSH dollari		O'sish sur'ati, % da		O'rni	
	2021- yil	2022- yil	2021- yil	2022- yil	2021- yil	2022- yil
Xitoy Xalq Respublikasi	47 005,0	37 368,4	140,2	79,5	1	1
Pokiston	22 018,2	19 057,5	150,4	86,6	2	2
Qozog'iston	5 123,7	18 784,7	124,1	3,7 m.	6	3
Rossiya Federatsiyasi	11 378,3	14 520,3	78,0	127,6	4	4
Turkiya	8 595,3	11 651,5	3,4 m.	135,6	5	5
Afg'oniston	11 656,9	11 526,4	41,4	98,9	3	6
Qirg'iz Respublikasi	2 255,7	6 066,8	35,7	2,7 m.	7	7
Eron	117,6	3 642,1	-	31,0 m.	15	8
Tojikiston	2 238,4	1 754,8	49,1	78,4	8	9
Belarus Respublika	389,7	1 316,0	120,0	3,4 m.	12	10
Germaniya	48,4	1 206,7	46,7	24,9 m.	18	11
Ozarbayjon	819,3	1 037,3	3,9 m.	126,6	10	12
Hindiston	27,2	306,5	15,6	11,3 m.	20	13
Polsha	103,9	286,1	78,9	2,8 m.	16	14
Turkmaniston	215,4	282,5	18,5 m.	131,2	13	15
Iroq	15,8	255,7	8,7	16,2 m.	21	16
Birlashgan Arab Amirliklari (BAA)	115,4	234,1	-	2,0 m.	15	17
Ukraina	829,3	193,1	150,7	23,3	9	18
Kanada	-	140,8	-	-	-	19
Yaponiya	-	139,0	-	-	-	20

SURXONDARYO VILOYATINING HUDUDLAR KESIMIDA EKSPORTI (2022- yil yanvar-iyul)

	Ming AQSH dollari	O'sish sur'ati, % da
Surxondaryo viloyati	130 586,2	114,8
Termiz sh.	5 136,5	107,8
<i>tumanlar:</i>		
Oltinsoy	6 640,0	185,4
Angor	8 577,7	187,1
Bandixon	2 795,6	202,1
Boysun	4 734,1	156,3
Muzrabot	5 526,2	103,2
Denov	19 431,7	136,0
Jarqo'rg'on	18 843,6	105,0
Qumqo'rg'on	6 010,8	101,8
Qiziriq	4 056,7	253,4
Sariosiyo	3 404,0	27,6
Termiz	16 652,9	108,5
Uzun	10 580,8	300,0
Sherobod	12 184,2	72,7
Sho'rchi	5 409,4	174,6

Eng yuqori hajm,
ming AQSH dollari

Denov – 19 431,7

Jarqo'rg'on – 18 843,6

Termiz t. – 16 652,9

Eng quyi hajm,
ming AQSH dollari

Qiziriq – 3 794,5

Sariosiyo – 2 427,3

Bandixon – 2 188,9

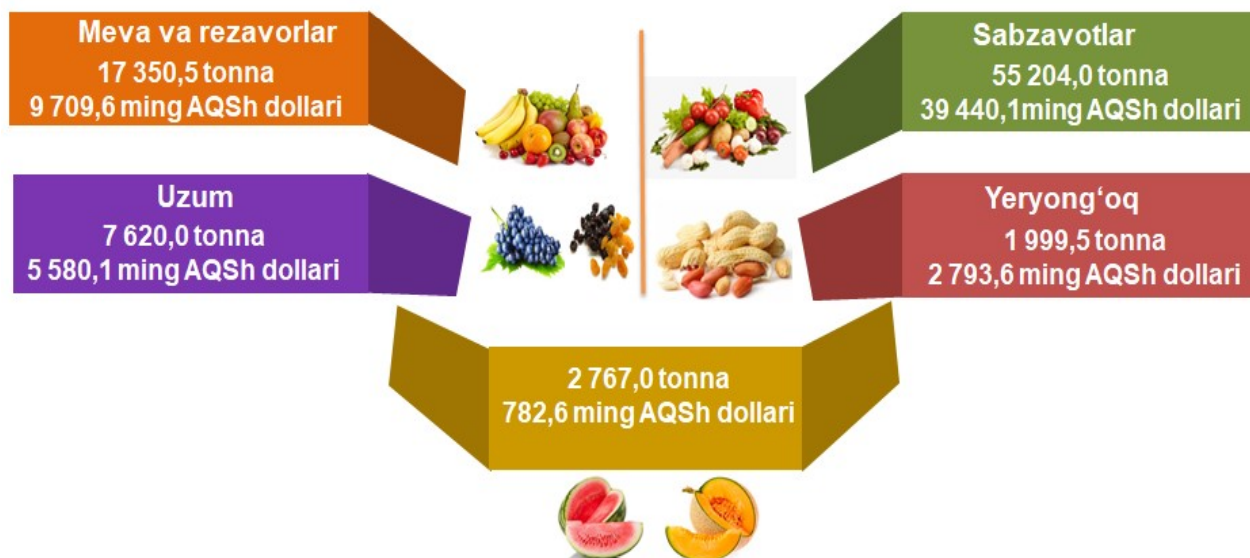
Viloyat eksporti tarkibida eng yuqori ulushni Denov tumani **14,9 %** ulush bilan **19 431,7** ming AQSH dollarini, eng quyi ulushni esa Bandixon tumani **2,1 %** ulush bilan **2 795,6** ming AQSH dollarini tashkil etdi.

MEVA-SABZAVOT MAHSULOTLARI EKSPORTI (2022- yil yanvar-iyul)



Surxondaryo viloyatida meva-sabzavotchilik tarmog'i muhim o'rin tutadi. Meva-sabzavot mahsulotlari eksporti hajmi **84 941,0** tonnani va qiymat ifodasida **58 305,9** ming AQSH dollarini tashkil qildi, 2021- yilning shu davriga nisbatan o'sish sur'ati **64,0** foizga oshdi. Shundan kelib chiqib, **39 440,1** ming AQSH dollari miqdorida **55 204,0** tonna sabzavot, **9 709,6** ming AQSh dollari miqdorida **17 350,5** tonna meva va rezavorlar, shuningdek, **5 580,1** ming AQSh dollari miqdorida **7 620,0** tonna uzum va **2 793,6** ming AQSH dollari miqdorida **1 999,5** tonna yeryong'oq eksport qilindi,

MEVA-SABZAVOT MAHSULOTLARI EKSPORTI (2022- yil yanvar-iyul)



















2022- yil yanvar-iyul oylarida meva-sabzavot mahsulotlari jami eksportning **44,6** % ini tashkil etdi.

Meva-sabzavot mahsulotlarining asosiy eksport bozorlari Pokiston, Qozog'iston, Afg'oniston hamda Rossiya Federatsiyasi davlatlari hissasiga to'g'ri kelgan.

MEVA-SABZAVOT MAHSULOTLARINING EKSPORT GEOGRAFIYASI (2022- yil yanvar-iyul)



Davlatlar	Tonna	Ming AQSH dollari	ulushi, % da *
 Qozog'iston	46 652,4	18 640,8	32,0
 Pokiston	5 527,5	14 461,1	24,8
 Afg'oniston	12 629,0	9 592,9	16,5
 Rossiya Federatsiyasi	11 263,8	8 110,8	13,9
 Eron	1 898,9	1 936,7	3,3
 Belarus Respublikasi	2 585,1	1 291,8	2,2
 XXR	969,1	1 172,6	2,0
 Germaniya	306,0	831,6	1,4
 Tojikiston	1 701,7	556,6	1,0
 Ozarbayjon	280,2	325,3	0,6
 Turkmaniston	159,8	238,6	0,4
 Iroq	228,9	205,6	0,4
 Polsha	48,0	185,1	0,3
 Ukraina	235,7	183,7	0,3
 Turkiya	104,0	113,9	0,2
 Boshqa davlatlar	351,0	458,7	0,8

* qiymat ifodasidan

2022- yil yanvar-iyul oylari oxirida meva-sabzavot mahsulotlari eksportining qiymati bo'yicha eng katta hajmi Qozog'iston (**32,0** foiz), Pokiston (**24,8** foizi), Afg'oniston (**16,5** foiz) va Rossiya Federatsiyasi (**13,9** foiz) ga to'g'ri keladi.

TO'QIMACHILIK MAHSULOTLARI EKSPORTI (yanvar-iyul)



Joriy yilda **61 583,0** ming AQSH dollarlik to'qimachilik mahsulotlari eksporti amalga oshirilib, umumiy eksportning **47,2 %** ini tashkil etdi va o'tgan yilga nisbatan **100,1 %** ga o'sdi.

Eksport qilingan to'qimachilik mahsulotlari tarkibida paxtadan yigirilgan ip (**83,9 %**), paxtadan gazlamalar (**8,3 %**) asosiy ulushni egallagan.

TO'QIMACHILIK MAHSULOTLARI EKSPORTI DINAMIKASI (yanvar-iyul, ming AQSH dollari)














	2021-y.	2022-y.
Jami:	61 497,8	61 583,0
 <u>Paxtadan yigirilgan ip</u>	55 773,3	51 650,9
 <u>Paxtadan gazlamalar</u>	3 554,2	5 102,0
 <u>Tayyor trikotaj va tikuvchilik kiyimlari</u>	1 120,2	2 690,8
 <u>Ipak va ipak mahsulotlari</u>	922,4	1 745,7
 <u>Gilamlar</u>	17,6	16,8
 <u>Paxta mahsulotlari</u>	66,0	-
 <u>Boshqa to'qimachilik mahsulotlari</u>	44,1	376,8



DAVLATLAR KESIMIDA TO‘QIMACHILIK MAHSULOTLARI EKSPORTI DINAMIKASI *(yanvar-iyul, ming AQSH dollari)*



Davlatlar	2020- yil	2021- yil	2022- yil
 Xitoy Xalq Respublikasi	33 051,6	46 986,2	36 194,6
 Turkiya	1 541,6	3 318,8	10 667,7
 Rossiya Federatsiyasi	790,8	3 995,1	5 569,0
 Pokiston	3 152,8	6 006,3	3 586,4
 Qirg‘iz Respublikasi	3 774,6	28,8	2 582,9
 Eron	-	-	1 574,6
 Afg‘oniston	154,4	1,3	438,7
 Germaniya	-	-	374,8
 Tojikiston	99,1	317,5	200,0
 BAA	-	-	123,6
 Polsha	-	-	101,0
 Armaniston	-	-	88,8
 Kanada	-	-	57,1
 Belarus Respublikasi	-	-	23,7
 Hindiston	174,1	27,2	-
 Qozog‘iston	-	759,3	-
 Ukraina	-	57,2	-

To‘qimachilik mahsulotlari eksportining eng katta ulushi Xitoy Xalq Respublikasiga (**34 816,1** ming AQSH dollari – **61,3 %**), Turkiyaga (**9 102,7** ming AQSH dollari – **16,0 %**) va Rossiya Federatsiyasiga (**4 378,7** ming AQSH dollari – **7,7 %**) to‘g‘ri keladi.

SURXONDARYO VILOYATINING IMPORTI

(2022- yil yanvar-iyul)

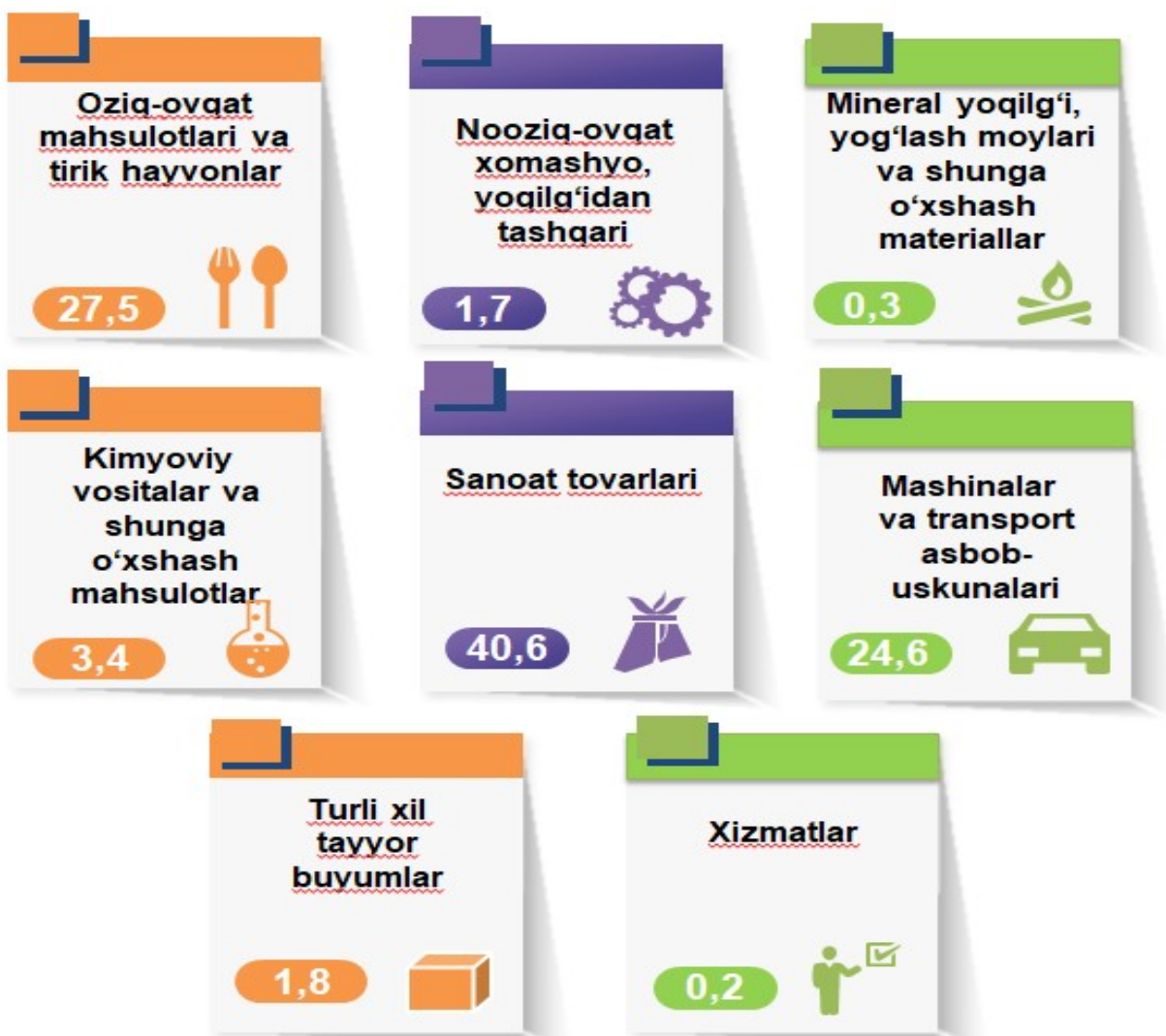


2022- yilning yanvar-iyul oylarida import hajmi **105 529,8** ming AQSH dollarini va 2021- yilga nisbatan **87,6** % ni tashkil etdi.

Import tarkibida eng katta ulush, sanoat tovarlari (**40,6** %), oziq-ovqat va tirik hayvonlar (**27,5** %) hamda mashinalar va transport asbob-uskunalari (**24,6** %) hisobiga to'g'ri keldi.

XSST BO'YICHA IMPORT TARKIBI

(2022- yil yanvar-iyul , ulushi, % da)



Tovarlar importi dinamikasi tahlili ham shuni ko'rsatdiki, 2022- yil yanvar-iyul oyida 2021- yilning shu davriga nisbatan tovar importi hajmi **15 026,9** ming AQSH dollariga kamaygan va **105 339,6** ming AQSh dollarini tashkil etgan.

SURXONDARYO VILOYATI XSST BO'YICHA IMPORT TARKIBI (yanvar-iyul, yillar kesimida)



XSST tarkibi	Ming AQSH dollari		O'sish sur'ati, % da		Umumiy hajmga nisbatan. % da	
	2021-yil	2022-yil	2021-yil	2022-yil	2021-yil	2022-yil
Jami import	120 427,6	105 529,8	121,0	87,6	100	100
<i>shu jumladan:</i>						
Oziq-ovqat mahsulotlari va tirik hayvonlar	15 316,4	28 977,2	103,3	189,2	12,7	27,5
Nooziq-ovqat xomashyo, yoqilg'idan tashqari	5 218,7	1 773,4	92,4	34,0	4,3	1,7
Mineral yoqilg'i, yog'lash moylari va shunga o'xshash materiallar	963,1	318,0	51,3	33,0	0,8	0,3
Hayvon va o'simliklar moylari (yog'lari), yog'lar va mumlar	1 130,8	-	286,4	-	0,9	-
Kimyoviy vositalar va boshqa toifalarga kiritilmagan shunga o'xshash mahsulotlar	2 485,2	3 575,2	54,5	143,9	2,1	3,4
Sanoat tovarlari	42 603,5	42 824,9	115,8	100,5	35,4	40,6
Mashinalar va transport asbob-uskunalari	48 979,0	25 986,2	163,3	53,1	40,7	24,6
Turli xil tayyor buyumlar	3 669,8	1 884,7	67,6	51,4	3,0	1,8
Xizmatlar	61,2	190,2	328,6	311,1	0,1	0,2

XSST BO'LIMI BO'YICHA AYRIM MAHSULOTLAR IMPORTI TARKIBI (2022- yil yanvar-iyul)



XSST bo'limi nomi	ming. AQSh dollari	2021- yilga nisbatan, % da
Oziq-ovqat mahsulotlari va tirik hayvonlar		
Sabzavotlar va mevalar	28977,2	189,2
Tirik hayvonlar, 03-bo'limga kiritilgan hayvonlardan tashqari	20975,7	2,8 m.
Donli ekinlar va ulardan tayyorlangan mahsulotlar	3823,5	88,3
Shakar, shakardan mahsulotlari va asal	1934,6	94,8
Hayvonlarga ozuqa (ishlov berilmagan donalardan tashqari)	1116,2	21,8 m.
Go'sht va go'sht mahsulotlari	854,1	118,3
Qahva, choy, kakao, ziravorlar va ulardan tayyorlangan mahsulotlar	138,9	28,9
Turli xil oziq-ovqat mahsulotlari va preparatlari	85,8	161,6
Nooziq-ovqat xomashyo, yoqilg'idan tashqari		
Xayvonlar va o'simliklardan olinadigan kelib chiqqan xom-ashyo materiallari, boshqa joyda tavsiflanmagan	1499,9	170,0
Probka va yog'och taxtalar	155,3	5,1
Qog'oz massasi va makulatura	54,0	2,7 m.
56 bo'limga kiritilgandan tashqari o'g'itlar uchun xom-ashyo va mineral xomashyo (ko'mir, neft va qimmatbaho toshlardan tashqari)	44,0	14,4
Moy olinadigan urug'lar va moy olinadigan mevalar	10,8	1,2
Tabiiy kauchuk (sintetik kauchuk va yangilangan kauchuk, shu jumladan)	9,4	33,6
Mineral yoqilg'i, yog'lash moylari va shunga o'xshash materiallar		
Neft va neft mahsulotlari va shunga o'xshash materiallar	318,0	33,2
Kimyoviy vositalar va boshqa toifalarga kiritilmagan shunga o'xshash mahsulotlar		
Tibbiyot va farmatsevtika mahsulotlari	1340,5	3,6 m.
Birlamchi bo'lmagan plastmassalar	1053,3	7,0 m.
O'g'itlar (272 guruhga kiritilganlardan tashqari)	352,7	7,2 m.
Birlamchi shakldagi plastmassalar	294,2	34,7
Organik kimyoviy moddalar	247,5	102,4
Boshqa joyda tasniflanmagan kimyoviy materiallar va mahsulotlar	187,1	28,8
Bo'yaydigan va terini oshlovchi moddalar va bo'yoqlar	45,1	123,3
Efir moylari, resinoidlar va parfyumeriya moddalari; tualetga	36,9	171,8
Noorganik kimyoviy moddalar	17,9	15,0

XSST BO'LIMI BO'YICHA AYRIM MAHSULOTLAR IMPORTI TARKIBI (2022- yil yanvar-iyul)

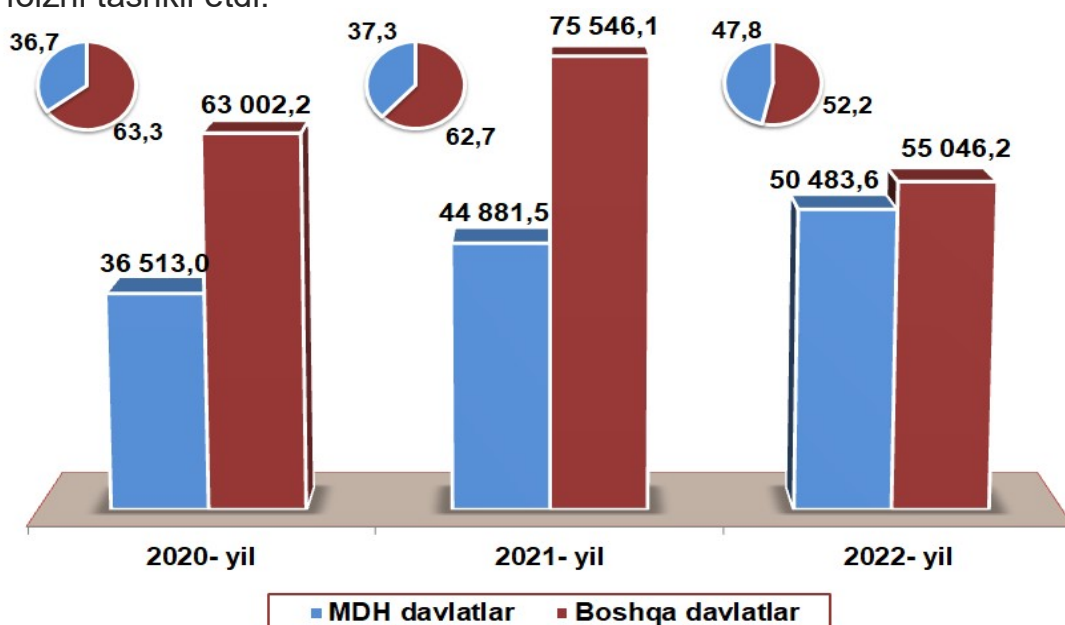


XSST bo'limi nomi	Ming AQSh dollari	2021- yilga nisbatan, % da
Sanoat mahsulotlari		
Cho'yan va po'lat	36298,9	104,9
Ruda bo'lmagan qazilmalardan tayyorlangan mahsulotlar, boshqa joyda tasniflanmagan	5207,7	150,3
Boshqa joylarda tasniflanmagan metallardan tayyorlangan buyumlar	488,3	23,1
Rezina buyumlari boshqa joyda tavsiflanmagan	459,8	2,3 m.
To'qimachilik iplari, matolar, tasniflanmagan tayyor mahsulotlar va shunga o'xshash mahsulotlar	194,0	38,3
Qog'oz, karton va qog'oz massasi, qog'oz yoki kartondan tayyorlangan buyumlar	139,1	23,0
Rangli metallar	36,4	2,3 m.
Probka va daraxtdan tayyorlangan buyumlar (mebeldan tashqari)	0,5	-
Mashinalar va transport asbob-uskunolari		
Aniq sohalarda uchun maxsus muljallangan mashinalar	16629,7	55,1
Sanoat uchun maxsus bulmagan mashinalar va asbob-uskunalar va ularning detallari, boshqa joyda tasniflanmagan	3746,2	35,7
Avtomobililar (xavo podushkalaridagi transport vositalari xam)	2967,8	96,3
Boshqa transport uskunolari	1033,4	60788,2 m.
Elektr mashinalari, apparatlar va asboblar, boshqa joyda tasniflanmagan, va ularning elektr qismlari (boshqa joyda tasniflanmagan elektr maishiy asboblarning elektr bulmagan qismlari xam)	915,5	33,1
Energiya generatori mashinalari va asbob-uskunalar	537,5	23,9
Metallarni qayta ishlash mashinalari	142,8	89,9
Kantselyariya mashinalari va ma'lumotarni avtomatik ravishda qayta ishlash uchun asbob-uskunalar	13,1	29,6
Elektr aloqasi, ovozni yozish va ovozni eshittirish apparaturalari va uskunolari	0,2	6,9
Turli xil tayyor mahsulotlar		
Boshqa toifalarga kiritilmagan suv-kanalizatsiya, isitish va yoritish uskunalarini blokli binolar, armatura va mahkamlash	1145,9	72,1
Maxsus, ilmiy va nazorat asboblari va apparatlari boshqa joyda tasniflanmagan	467,5	28,3
Yo'l aksessuarlari, sumkalar va shunga o'xshash konteynerlar	150,6	3,8 m.
Har qanday tayyor mahsulot boshqa joyda tasniflanmagan	115,3	48,9
Mebel va ularning qismlari, ko'rpa-to'shaklar, matraslar, matraslar, yostiqlar va shunga o'xshash to'ldirilgan mebellar	3,3	2,5
Poyabzal	2,0	17,3

MDH VA BOSHQA DAVLATLARGA TOVAR VA XIZMATLAR IMPORTI HAJMLARI DINAMIKASI (yanvar-iyul, ming AQSH dollari, ulushi, % da)



MDH davlatlaridan import qilingan mahsulotlarning ulushi 2021- yilning shu davriga nisbatan **10,5** foizga o'sdi, TSA'dagi ulushi esa 2022- yilning yanvar-iyul oyida **47,8** foizni tashkil etdi.



Umuman, 2022- yil yanvar-iyul oyi yakunlariga ko'ra Surxondaryo viloyatiga dunyoning **43** davlatidan tovar va xizmatlar import qilingan. Importning uchdan bir qismi Rossiya Federatsiyasi, Pokiston, Xitoy, Qozog'iston, Turkiya, Tojikiston va Hindiston kabi yirik hamkor davlatlardan to'g'ri keladi.

VILOYAT IMPORTIDA ASOSIY HAMKOR DAVLATLARNING ULUSHI (2022- yil yanvar-iyul, % da)




**SURXONDARYO VILOYATINING ASOSIY HAMKOR
DAVLATLARGA AMALGA OSHIRGAN IMPORT HAJMLARI
VA O'SISH SUR'ATLARI** *(yanvar-iyul, yillar kesimida)*



Davlatlar	Ming AQSH dollari		O'sish sur'ati, % da		O'rni	
	2021- yil	2022- yil	2021- yil	2022- yil	2021- yil	2022- yil
Rossiya Federatsiyasi	17 122,1	36 642,9	112,7	2,1 m.	2	1
Pokiston	6 029,2	20 197,1	3,7 m.	3,4 m.	6	2
XXR	42 315,5	19 656,8	97,4	46,5	1	3
Qozog'iston	15 275,9	6 621,0	114,4	43,3	3	4
Tojikiston	2 394,0	4 655,6	57,9	194,5	10	5
Turkiya	8 384,6	4 488,5	116,9	53,5	4	6
Hindiston	762,7	2 513,4	99,0	3,3 m.	14	7
Litva	146,1	1 881,2	15,9	12,9 m.	26	8
Koreya Respublikasi	1 136,6	1 166,9	39,7	102,7	11	9
Ukraina	7 984,7	949,1	7,8 m.	11,9	5	10
Eron	3 847,9	929,0	3,5 m.	24,1	8	11
Germaniya	5 076,3	817,7	2,0 m.	16,1	7	12
Qirg'iz Respublika	667,7	709,7	68,2	106,3	16	13
Turkmaniston	658,8	625,6	71,3	95,0	17	14
Ekvador	185,5	600,9	-	3,2 m.	24	15
Avstriya	332,1	580,4	145,8	174,7	21	16
Italiya	959,8	409,2	83,1	42,6	13	17
Afg'oniston	235,9	407,3	2,2 m.	172,7	22	18
Vengriya	0,5	362,0	-	757,3 m.	37	19
Belarus Respublikasi	761,4	279,6	91,8	36,7	15	20

SURXONDARYO VILOYATINING HUDUDLAR KESIMIDA IMPORTI

(2022- yil yanvar-iyul)

	Ming AQSH dollari	O'sish sur'ati, % da
Surxondaryo viloyati	105 529,8	87,6
Termiz sh.	26 043,4	101,8
tumanlar:		
Oltinsoy	2 733,0	216,1
Angor	289,0	24,2
Bandixon	376,1	240,3
Boysun	1 394,3	82,3
Muzrabot	819,3	3,8
Denov	12 284,5	139,1
Jarqo'rg'on	4 930,9	76,0
Qumqo'rg'on	900,7	38,1
Qiziriq	6 486,1	48,4
Sariosiyo	30 041,8	322,7
Termiz	9 385,0	51,9
Uzun	3 854,2	455,7
Sherobod	1 958,4	171,6
Sho'rchi	4 033,1	160,6

Eng yuqori hajm,
ming AQSH dollari

Sariosiyo – 30 041,8

Termiz sh. – 26 043,4

Denov – 12 284,5

Eng quyi hajm,
ming AQSH dollari

Muzrabot – 819,3

Bandixon – 376,1

Angor – 289,0

Viloyat importi tarkibida eng yuqori ulushni Sariosiyo tumani **28,5 %** ulush bilan **30 041,8** ming AQSH dollarini, eng quyi ulushni esa Angor tumani **0,3 %** ulush bilan **289,0** ming AQSH dollarini tashkil etdi.