




CHAKANA VA ULGURJI SAVDO TOVAR AYLANMASI

*2022- yil yanvar-iyun holatiga ko'ra, dastlabki
ma'lumot*

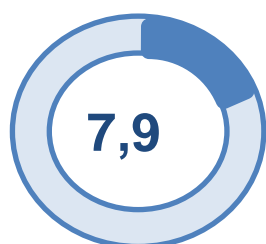


**Tashqi iqtisodiy faoliyat va savdo
statistikasi bo'limi
Tel: 76-225-65-74**

CHAKANA SAVDO TOVAR AYLANMASI



Asosiy tarkib, foizda

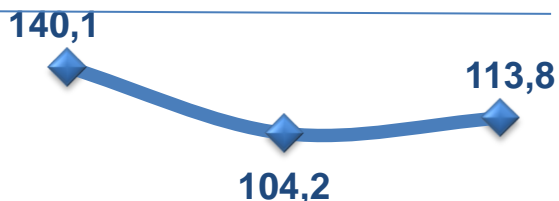


Yirik korxonalar



Kichik biznes va xususiy tadbirkorlik subyektlari

O'sish sur'atlari, foizda

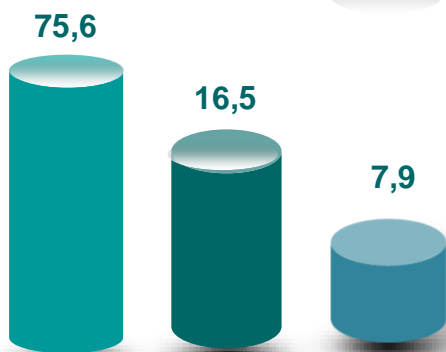


Yirik korxonalar

Kichik biznes va xususiy tadbirkorlik subyektlari

Uyushmagan savdo

Tarkibiy qism, foizda



Kichik biznes va xususiy tadbirkorlik subyektlari

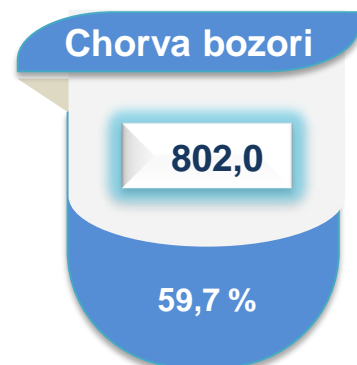
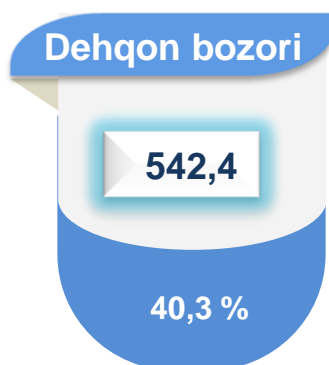
Uyushmagan savdo

Yirik korxonalar

Dastlabki ma'lumotlar

Viloyat bo'yicha 2022- yilning yanvar-iyun oylarida chakana savdo tovar aylanmasi **8 133,3** mlrd. so'mni tashkil etib, 2021- yilning yanvar-iyun oylariga nisbatan **7,9 %** ga oshdi. Shu jumladan, yirik korxonalarining tovar aylanmasi **643,4** mlrd. so'mni (o'sish sur'ati **140,1 %**), kichik biznes va xususiy tadbirkorlik subyektlarining tovar aylanmasi **6 145,5** mlrd. so'mni (o'sish sur'ati **104,2 %**), shundan uyushmagan savdo tovar aylanmasi **1 344,4** mlrd. so'mni (o'sish sur'ati **113,8 %**) tashkil etdi.

Uyushmagan savdo, mlrd. so'm



Jami Uyushmagan savdo

1 344,4

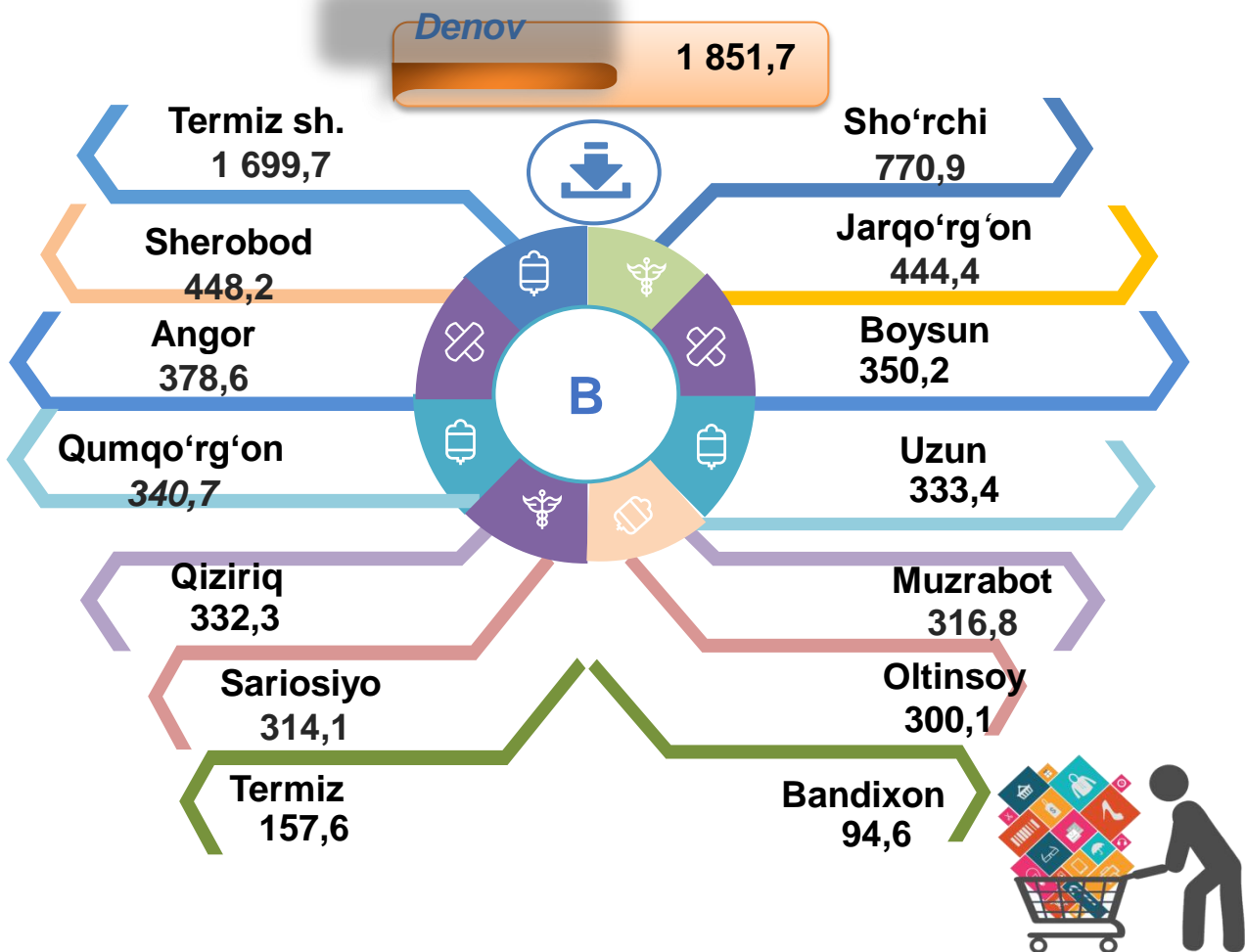
100 %

HUDUDLAR KESIMIDA CHAKANA SAVDO TOVAR AYLANMASI, mlrd. so‘m



Viloyat bo‘yicha 2022- yilning yanvar-iyun oylarida chakana savdo tovar aylanmasi **8 133,3** mlrd. so‘mni tashkil etib, 2021- yilning yanvar-iyun oylariga nisbatan **107,9** % ni tashkil etdi. Viloyatimiz chakana savdo tovar aylanmasida barcha tumanlarda o‘shish sur‘atlari kuzatildi. Chakana savdo tovar aylanmasining tarkibiy qismlarida **92,1** % kichik biznes va xususiy tadbirkorlik subyektlari hissasiga va **7,9** % yirik korxonalar hissasiga to‘g‘ri keldi.

Viloyat chakana savdo tovar aylanmasida eng yuqori ulushni Denov tumani 22,8 % ulush bilan 1 851,7 mlrd. so‘mni tashkil etdi.



Viloyat chakana savdo tovar aylanmasida eng quyi ulushni Bandixon tumani 1,2 % ulush bilan 94,6 mlrd. so‘mni tashkil etdi.

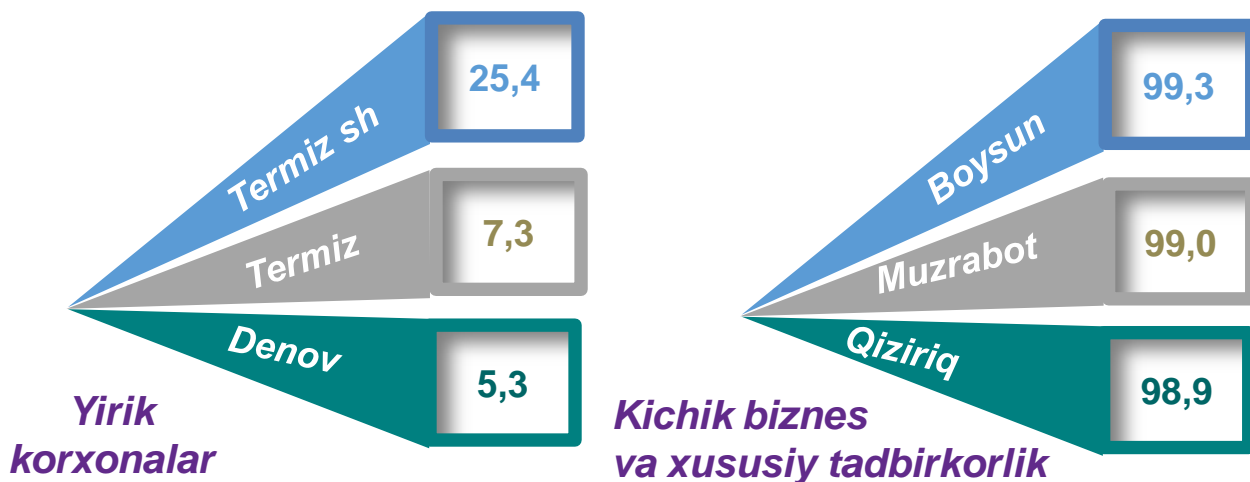
CHAKANA SAVDO AYLANMASIDA YIRIK KORXONALAR, KICHIK BIZNES VA XUSUSIY TADBIRKORLIK SUBYEKTLARINING HAJMI VA O'SISH SUR'ATLARI

2021- yilning yanvar-iyun oylariga nisbatan viloyatning Qumqo'rg'on (114,0 %), Termiz sh.(112,6 %), Uzun (112,0 %) va Angor (109,6 %) tumanlarida chakana savdo tovar aylanmasining ko'payish sur'atlari kuzatilib, eng yuqori ko'rsatkich Qumqo'rg'on da qayd etildi.

	Jami, mlrd. so'm	2021- yil yanvar-iyun oylariga nisbatan, foizda	Yirik korxonalar, mlrd. so'm	2021- yil yanvar-iyun oylariga nisbatan, foizda	Kichik biznes va xususiy tadbirkorlik, mlrd. so'm	2021- yil yanvar-iyun oylariga nisbatan, foizda
Surxondaryo viloyati	8133,3	107,9	643,4	140,1	7489,9	105,8
Termiz sh.	1699,7	111,9	431,3	167,4	1268,4	100,5
<i>tumanlar:</i>						
Oltinsoy	300,1	101,6	4,0	44,7	296,1	103,4
Angor	378,6	110,7	18,5	262,0	360,1	107,5
Bandixon	94,6	104,0	1,4	80,9	93,2	104,5
Boysun	350,2	101,7	2,5	34,8	347,7	103,1
Muzrabot	316,8	106,4	3,0	76,1	313,8	106,9
Denov	1851,7	107,7	97,8	183,9	1753,9	105,3
Jarqo'rg'on	444,4	110,5	13,5	68,3	430,9	112,6
Qumqo'rg'on	340,7	113,3	4,4	46,3	336,3	115,4
Qiziriq	332,3	108,6	3,6	53,7	328,7	109,9
Sariosiyo	314,1	100,0	4,0	23,5	310,1	104,4
Termiz	157,6	101,3	11,6	51,8	146,0	109,5
Uzun	333,4	111,8	8,5	191,9	324,9	110,6
Sherobod	448,2	105,5	16,0	109,4	432,2	105,4
Sho'rchi	770,9	106,3	23,3	92,6	747,6	106,8

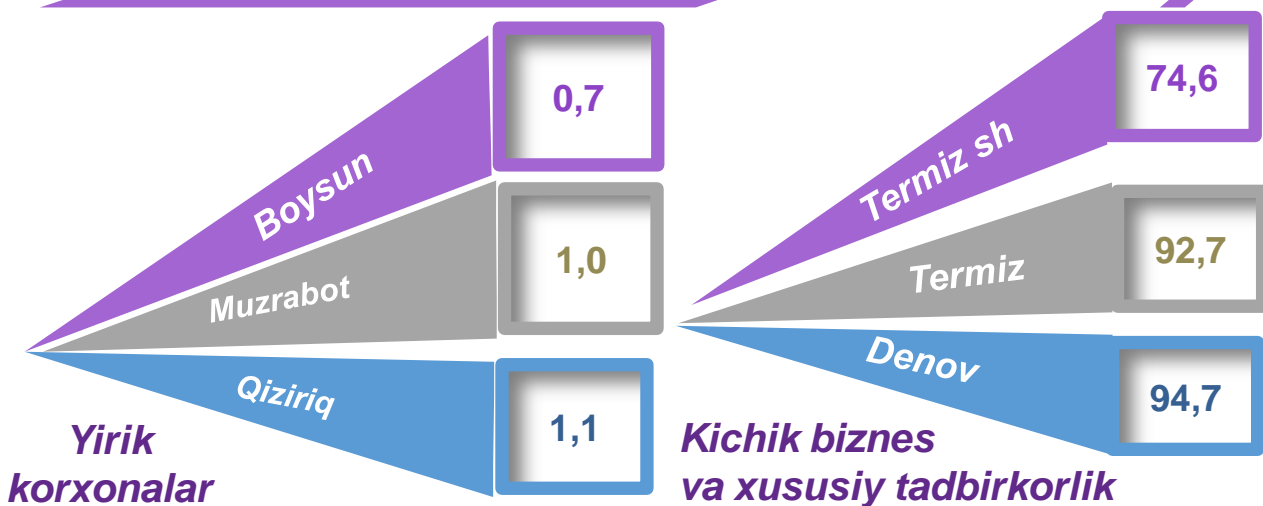
CHAKANA SAVDO TOVAR AYLANMASI TARKIBI

Eng yuqori ulushga ega hududlar, % da



Chakana savdo tovar aylanmasi tarkibida yirik korxonalarining tovar aylanmasi hajmi, 2021- yilning yanvar-iyun oylariga nisbatan **40,1 %** ga o'sdi va **643,4** mlrd. so'mni tashkil qildi. Bu esa umumiy savdo hajmining **7,9 %** ulushiga to'g'ri keladi.

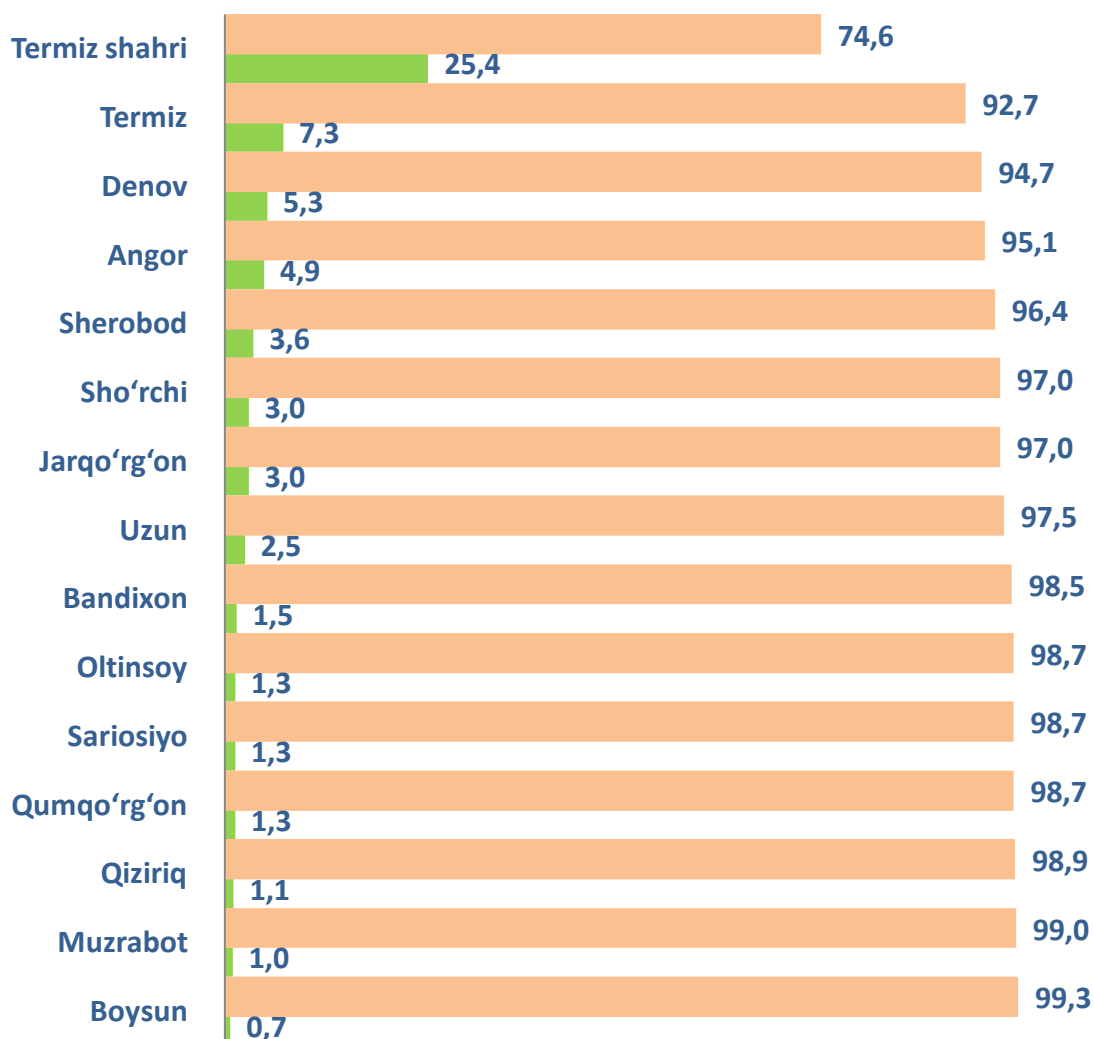
Eng past ulushga ega hududlar, % da



Kichik biznes va xususiy tadbirkorlik subyektlarining chakana savdo tovar aylanmasi hajmi statistik hisob-kitoblarga ko'ra, **7 489,9** mlrd. so'mni tashkil etib, 2021- yilning yanvar-iyun oylariga nisbatan **5,8 %** ga ko'paydi. Viloyat miqosida ushbu sektorning jami chakana savdo tovar aylanmasidagi ulushi **92,1 %** ni tashkil etdi.

CHAKANA SAVDO AYLANMASIDA YIRIK KORXONALAR, KICHIK BIZNES VA XUSUSIY TADBIRKORLIK SUBYEKTLARINING HUDUDLAR KESIMIDA ULUSHI, foizda

Tahliliy natijalarga ko'ra, chakana savdo tovar aylanmasida kichik biznes va xususiy tadbirkorlik subyektlarining ulushi bo'yicha Boysun (**99,3 %**), Muzrabot (**99,0 %**), Qiziriq (**98,9 %**) va Qumqo'rg'on (**98,7 %**) tumanlari yetakchilik qilmoqda. Chakana tovar aylanmasi tarkibida yirik korxonalarining ulushi **7,9 %** ni tashkil etib, eng katta ulush Termiz shahrida (**25,4 %**), Termiz (**7,3 %**), Denov (**5,3 %**) va Angor(**4,9 %**) tumanlarda kuzatildi.



Kichik biznes va xususiy tadbirkorlik

Yirik korxonalar

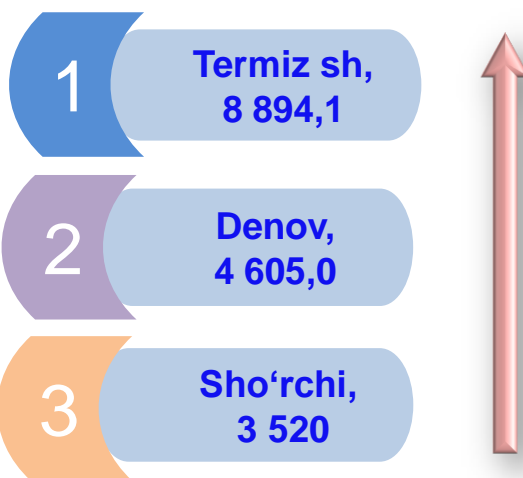
AHOLI JON BOSHIGA NISBATAN CHAKANA SAVDO TOVAR AYLANMASI HAJMI VA O'SISH SUR'ATLARI

2022- yilning yanvar-iyun oylari holatiga ko'ra, o'rtacha aholi jon boshiga chakana savdo tovar aylanmasi **2 949,8** ming so'mni (2021- yilning yanvar-iyun oylariga nisbatan **5,5 %** ga oshdi) tashkil etdi.


Hududlar kesimida ma'lumot (ming so'mda)

	Hajm, ming so'm	2021- yilning yanvar-iyun oylariga nisbatan, % da
Surxondaryo viloyati	2 949,8	105,5
Termiz sh	8 894,1	107,9
<i>tumanlar:</i>		
Oltinsoy	1 623,1	99,4
Angor	2 741,1	108,4
Bandixon	1 194,2	101,1
Boysun	2 916,1	99,9
Muzrabot	2 143,6	104,3
Denov	4 605,0	105,7
Jarqo'rg'on	1 948,0	108,0
Qumqo'rg'on	1 391,8	110,9
Qiziriq	2 783,3	106,4
Sariosiyo	1 435,9	97,9
Termiz	1 950,4	99,0
Uzun	1 849,4	108,4
Sherobod	2 210,3	103,3
Sho'rchi	3 520,3	103,8

Eng yuqori hajmga ega hududlar



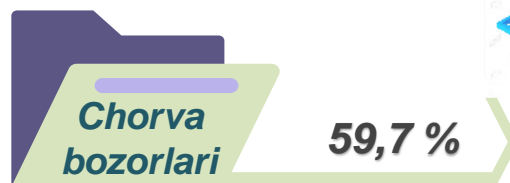
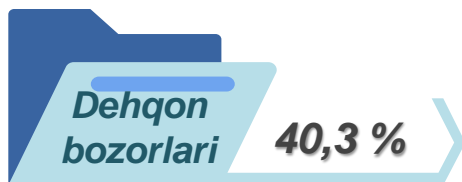
Eng past hajmga ega hududlar



* Ushbu ko'rsatkichni hududlar kesimida solishtirilganda eng yuqorisi Termiz sh (**8 894,1** ming so'm), Denov (**4 605,0** ming so'm), va Sho'rchi (**3 520,3** ming so'm) tumanlari hissasiga to'g'ri keldi.

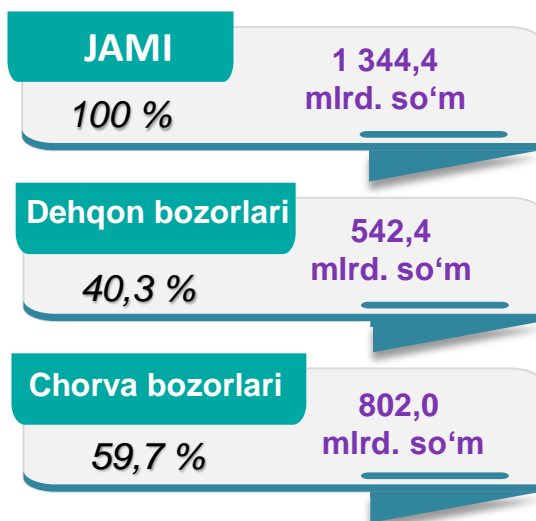
UYUSHMAGAN SAVDO TOVAR AYLANMASI

Asosiy tarkib, foizda

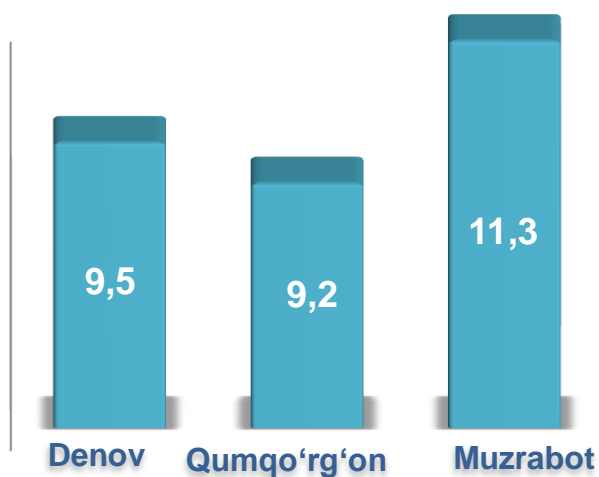


Viloyat bo'yicha 2022- yilning yanvar-iyun oylarida uyushmagan savdo tovar aylanmasi **1 344,4** mlrd. so'mni tashkil etib, 2021- yilning yanvar-iyun oylariga nisbatan **13,8 %** ga oshdi. Shu jumladan, 12-bozor va 12-bozor (chorva) (oylik) kuzatuvlari ma'lumotlariga asosan, dehqon bozorlarida savdo faoliyati bilan shug'ullanuvchi jismoniy shaxslarning uy xo'jaliklarida yetishtirgan mahsulotlarini sotish hajmi **542,4** mlrd. so'mni (o'zgarish sur'ati **63,0 %**), chorva mollari va parrandalar sotuvchi jismoniy shaxslarning savdo aylanmasi hajmi **802,0** mlrd. so'mni (o'zgarish sur'ati **-5,4 %**) tashkil etdi.

Savdo aylanmasi hajmi va ulushi



Eng yuqori ulushga ega hududlar, foizda



UYUSHMAGAN SAVDO AYLANMASIDA DEHQON* VA CHORVA (PARRANDA) BOZORLARINING SAVDO AYLANMASI HAJMI VA O‘SISH SUR‘ATLARI

	Jami, mlrd. so‘m	2021- yil yanvar- iyun oylariga nisbatan, foizda	Dehqon bozorlari, mlrd. so‘m	2021- yil yanvar- iyun oylariga nisbatan, foizda	Chorva (parranda) bozorlari, mlrd. so‘m	2021- yil yanvar- iyun oylariga nisbatan, foizda
Surxondaryo viloyati	1344,4	113,8	542,4	163,0	802,0	94,6
Termiz sh. tumanlar:	53,1	126,7	53,1	126,7		
Oltinsoy	117,1	100,4	27,2	141,6	89,9	92,4
Angor	67,0	114,9	45,3	156,3	21,7	74,0
Bandixon	64,7	102,8	4,9	140,7	59,8	100,6
Boysun	91,9	95,1	43,4	178,0	48,5	67,1
Muzrabot	152,2	112,1	46,1	190,0	106,1	95,2
Denov	128,2	102,9	71,3	178,3	56,9	67,4
Jarqo‘rg‘on	88,0	151,5	37,7	195,1	50,3	129,8
Qumqo‘rg‘on	123,2	149,4	45,9	190,9	77,3	132,3
Qiziriq	94,9	127,0	28,5	2,0 m	66,4	109,1
Sariosiyo	95,8	84,6	33,2	155,6	62,6	68,1
Termiz	38,6	98,1	5,8	2,5 m	32,8	88,5
Uzun	86,4	172,5	40,3	152,0	46,1	195,4
Sherobod	37,2	109,5	27,3	112,0	9,9	102,5
Sho‘rchi	106,1	114,7	32,4	173,8	73,7	99,9

2022- yilning yanvar-iyun oylarida dehqon va chorva (parranda) bozorlarida, uy xo‘jaligida yetishtirilgan qishloq xo‘jaligi mahsulotlari, parrandalar va chorva mollari savdosi bilan shug‘ullanuvchi jismoniy shaxslar tanlanma kuzatuv, dastlabki ma‘lumotlarga ko‘ra, jismoniy shaxslar tomonidan amalga oshirilgan savdo aylanmasi hajmi dehqon bozorlarida **542,4** mlrd. so‘mni, chorva (parranda) bozorlarida **802,0** mlrd. so‘mni tashkil etdi.

* Xo‘jalik yurituvchi subyektlar va yakka tartibdagi tadbirkorlar (YATT)ni qo‘shmagan holatda


* Jismoniy shaxslar (dehqonlar)ning uy xo‘jaligida o‘z kuchlari bilan yetishtirgan qishloq xo‘jaligi mahsulotlari, chorva (parranda) mollari

UYUSHMAGAN SAVDO TOVAR AYLANMASI: DEHQON BOZORLARI

2022- yilning yanvar-iyun oylarida viloyatning barcha tumanlarlarida joylashgan dehqon bozorlarida qishloq xo'jaligi mahsulotlarini sotuvchi jismoniy shaxslarning tanlanma kuzatuvi o'tkazildi. Kuzatuv natijalariga ko'ra savdo aylanmasi hajmi **542,4** mlrd. so'mni tashkil etdi. Bunda asosiy yirik hajm yangi uzilgan qishloq xo'jaligi mahsulotlari savdosiga (**253,1** mlrd. so'm) to'g'ri keldi.



UYUSHMAGAN SAVDO TOVAR AYLANMASI: CHORVA (PARRANDA) BOZORLARI, mlrd. so'm



2022- yilning yanvar-iyun oylarida viloyatning barcha tumanlarlarida joylashgan chorva (parranda) bozorlarida parrandalar va chorva mollari sotuvchi jismoniy shaxslar tanlanma kuzatuvini o'tkazildi. Kuzatuv natijalariga ko'ra savdo aylanmasi hajmi **802,0** mlrd. so'mni tashkil etdi. Bunda har xil yoshdagi qora mollar savdosi **584,0** mlrd. so'mni, qo'y va echkilar **201,9** mlrd. so'mni, otlar **11,8** mlrd. so'mni, parrandalar **4,3** mlrd. so'mni tashkil etdi.

UMUMIY OVQATLANISH KORXONALARI SAVDO AYLANMASIDA YIRIK KORXONALAR, KICHIK BIZNES VA XUSUSIY TADBIRKORLIK SUBYEKTLARINING HAJMI VA O'SISH SUR'ATLARI

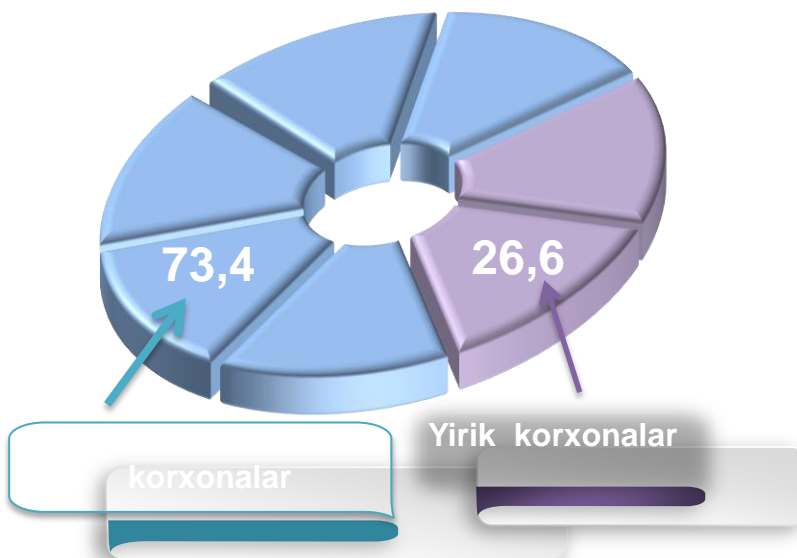


2022- yilning yanvar-iyun oylarida chakana savdo tovar aylanmasi tarkibida ovqatlanish tashkilotlarining savdo aylanmasi **2,0 %** ni tashkil etib, **161,1** mlrd. so'mga yetdi va 2021- yilning yanvar-iyun oylariga nisbatan **2,8 %** ga ko'paydi. Bunda jami savdo aylanmasining **97,0 %** ulushi kichik biznes va xususiy tadbirkorlik subyektlari hissasiga to'g'ri kelmoqda.

	Jami, mlrd. so'm	2021- yil yanvar-iyun oylariga nisbatan, foizda	Yirik korxonalar, mlrd. so'm	2021- yil yanvar-iyun oylariga nisbatan, foizda	Kichik biznes va xususiy tadbirkorlik, mlrd. so'm	2021- yil yanvar-iyun oylariga nisbatan, foizda
Surxondaryo viloyati	161,1	102,8	4,9	31,6	156,2	121,6
Termiz sh. tumanlar:	55,5	109,3			55,5	120,5
Oltinsoy	4,5	109,1			4,5	120,0
Angor	5,1	114,4			5,1	125,7
Bandixon	0,9	120,6			0,9	132,6
Boysun	3,3	117,6			3,3	129,3
Muzrabot	3,5	106,0			3,5	116,5
Denov	25,8	111,6			25,8	122,7
Jarqo'rg'on	10,0	108,8			10,0	119,5
Qumqo'rg'on	4,0	109,8			4,0	120,7
Qiziriq	3,3	112,9			3,3	124,1
Sariosiyo	6,9	33,7			6,9	123,7
Termiz	15,3	109,4	0,6	60,0	14,7	124,5
Uzun	8,0	2,5 m	4,3		3,7	126,4
Sherobod	9,6	106,8			9,6	117,4
Sho'rchi	5,4	110,3			5,4	121,3

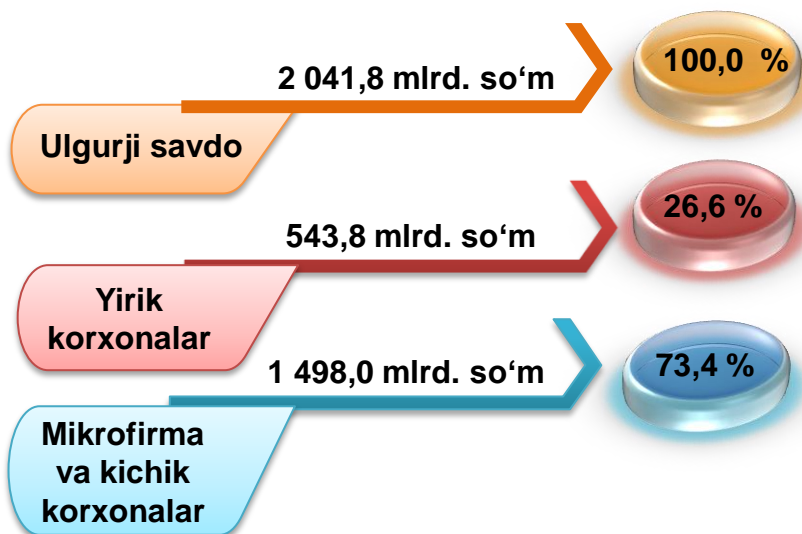
ULGURJI SAVDO TOVAR AYLANMASI

Ulgurji savdo tovar aylanmasi, foizda

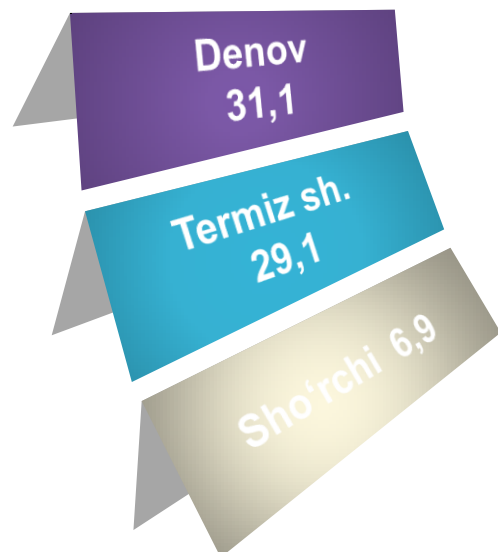


Viloyat bo'yicha 2022- yilning yanvar-iyun oylarida ulgurji savdo tovar aylanmasi **2 041,8** mlrd. so'mni tashkil etib, 2021- yilning mos davriga nisbatan **23,9** % ga o'sdi. Shu jumladan, yirik korxonalarining savdo tovar aylanmasi **543,8** mlrd. so'mni (**51,2** % ga o'sdi) tashkil etdi.

Savdo aylanmasi hajmi va ulushi



Eng yuqori ulushga ega hududlar, % da



ULGURJI SAVDO AYLANMASIDA YIRIK KORXONALAR VA KICHIK BIZNES SUBYEKTLARINING HAJMI VA O'SISH SUR'ATLARI

	Jami, mlrd. so'm	2021-yil yanvar- iyun oylariga nisbatan, foizda	Yirik korxonalar, mlrd. so'm	2021-yil yanvar-iyun oylariga nisbatan, foizd	Mikrofirma va kichik korxonalar, mlrd. so'm	2021-yil yanvar- iyun oylariga nisbatan, foizd
Surxondaryo viloyati	2041,8	123,9	543,8	151,2	1498,0	116,3
Termiz sh.	592,9	98,9	87,9	59,9	505,0	111,5
tumanlar:						
Oltinsoy	33,4	97,8	14,2	80,0	19,2	116,9
Angor	43,1	113,0	0,1	47,6	43,0	113,3
Bandixon	10,2	108,6			10,2	111,2
Boysun	26,7	118,7	1,0	116,3	25,7	118,8
Muzrabot	27,1	92,6	16,6	82,8	10,5	114,0
Denov	634,7	120,1	111,7	108,4	523,0	122,9
Jarqo'rg'on	135,2	114,6	26,2	115,5	109,0	114,4
Qumqo'rg'on	130,3	3,2 m	108,3	514,1	22,0	111,3
Qiziriq	12,9	105,5			12,9	111,5
Sariosiyo	54,6	112,9	1,8	173,8	52,8	111,6
Termiz	102,8	114,4	10,6	104,9	92,2	115,6
Uzun	35,1	192,6	14,5	42,8 m	20,6	115,2
Sherobod	61,0	2,1 m	43,9	3,1 m	17,1	116,4
Sho'rchi	141,8	4,7 m	107,0	210,7 m	34,8	118,3

Ulgurji savdo tovar aylanmasida yuqori o'sish sur'atlariga ega yirik korxonalar Sho'rchi (**21074,0 %**), Uzun (**4280,1 %**), Qumqo'rg'on (**514,1 %**), Sherobod (**307,6 %**) va Sariosiyo (**173,8 %**) tumanlarida kuzatildi.