



**SURXONDARYO VILOYAT  
STATISTIKA BOSHQARMASI**

**SURXONDARYO  
VILOYATIDA  
QURILISH ISHLARI**

**2022- YIL  
YANVAR-IYUN**



2022- yilning yanvar-iyun oylarida, Surxondaryo viloyatida jami **3 174,9** mlrd. soʻmlik qurilish ishlari bajarilib, oʻsish surʻati 2021- yilning yanvar-iyun oylariga nisbatan **105,9 %** ni tashkil etdi.



## Qurilish ishlari hajmining tarkibi, % da


Qurilish ishlari hajmi yirik qurilish tashkilotlari, kichik korxonalar va mikrofirmalar hamda norasmiy sektorlarda amalga oshirilgan ishlar tarkibi boʻyicha shakllanadi.



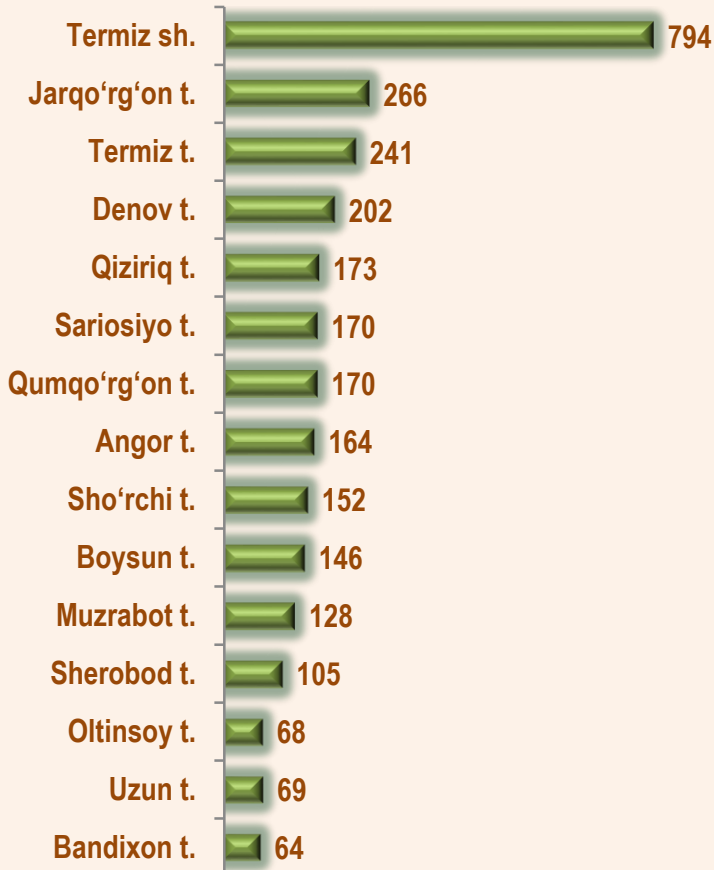
# 2022- yil 1- iyul holatiga ko'ra qurilish ishlari bo'yicha faoliyat ko'rsatayotgan korxonalar va tashkilotlar, *birlikda*



Yillar kesimida soni



Hududlar kesimida



1 823

Bino va inshootlar  
qurish

502

Fuqarolik obyektlarini  
qurish

587

Ixtisoslashtirilgan  
qurilish ishlari

Qurilish sohasi mamlakatimiz milliy iqtisodiyotining barqaror o'sishiga o'zining munosib hissasini qo'shib kelayotgan sohalardan hisoblanadi. Ushbu sohada faoliyat ko'rsatayotgan korxonalar va tashkilotlarning soni 2021- yilning mos davri bilan solishtirganda o'sish sur'ati 106,5 foizga oshgan.

Qurilish sohasida faoliyat ko'rsatayotgan korxonalar va tashkilotlar soni ushbu sohaning quydagi yo'nalishlari kesimida qaralganda;

binolar va inshootlar qurilish yo'nalishi 62,6 foiz ulushi tashkil etib, o'sish sur'ati 2021- yilning mos davriga nisbatan 103,2 foizga oshgan;

fuqarolik obyektlarini qurish yo'nalishi 17,2 foiz ulushi tashkil etib, o'sish sur'ati 2021- yilning mos davriga nisbatan 129,4 foizga oshgan;

ixtisoslashtirilgan qurilish ishlari yo'nalishi 20,2 foiz ulushni va 101,2 foiz o'sish sur'atini tashkil etdi.



|                             | Holatiga :     |                | o'tgan yilga nisbatan, % da |
|-----------------------------|----------------|----------------|-----------------------------|
|                             | 01.07.2021- y. | 01.07.2022- y. |                             |
| <b>Surxondaryo viloyati</b> | <b>2735</b>    | <b>2912</b>    | <b>106,5</b>                |
| <b>Termiz sh.</b>           | <b>802</b>     | <b>794</b>     | <b>99,0</b>                 |
| <i>tumanlar:</i>            |                |                |                             |
| <b>Oltinsoy</b>             | <b>68</b>      | <b>68</b>      | <b>100,0</b>                |
| <b>Angor</b>                | <b>162</b>     | <b>164</b>     | <b>101,2</b>                |
| <b>Bandixon</b>             | <b>55</b>      | <b>64</b>      | <b>116,4</b>                |
| <b>Boysun</b>               | <b>139</b>     | <b>146</b>     | <b>105,0</b>                |
| <b>Denov</b>                | <b>173</b>     | <b>202</b>     | <b>116,8</b>                |
| <b>Jarqo'rg'on</b>          | <b>230</b>     | <b>266</b>     | <b>115,7</b>                |
| <b>Qiziriq</b>              | <b>151</b>     | <b>173</b>     | <b>114,6</b>                |
| <b>Qumqo'rg'on</b>          | <b>154</b>     | <b>170</b>     | <b>110,4</b>                |
| <b>Muzrabot</b>             | <b>117</b>     | <b>128</b>     | <b>109,4</b>                |
| <b>Sariosiyo</b>            | <b>147</b>     | <b>170</b>     | <b>115,6</b>                |
| <b>Termiz</b>               | <b>239</b>     | <b>241</b>     | <b>100,8</b>                |
| <b>Uzun</b>                 | <b>60</b>      | <b>69</b>      | <b>115,0</b>                |
| <b>Sherobod</b>             | <b>99</b>      | <b>105</b>     | <b>106,1</b>                |
| <b>Sho'rchi</b>             | <b>139</b>     | <b>152</b>     | <b>109,4</b>                |



# 2022- yil 1- iyul holatiga ko'ra Surxondaryo viloyatida faoliyat ko'rsatayotgan qurilish korxonalari ulushi, % da



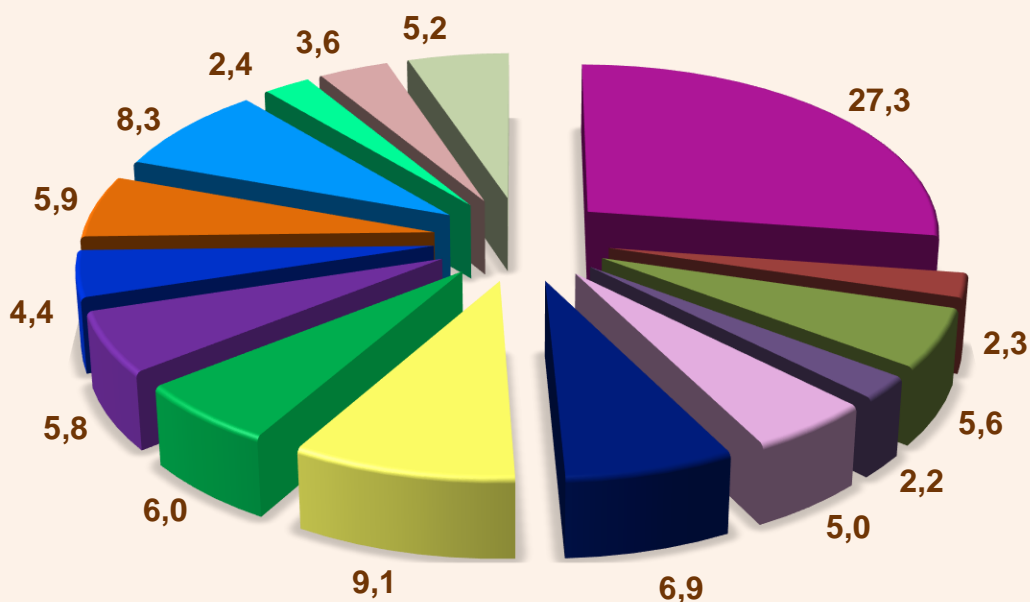
Termiz sh. (27,3)



Termiz (8,3)



Jarqo'rg'on (9,1)



- Termiz sh.
- Oltinsoy
- Angor
- Bandixon
- Boysun
- Denov
- Jarqo'rg'on
- Qiziriq
- Qumqo'rg'on
- Muzrabot
- Sariosiyo
- Termiz
- Uzun
- Sherobod
- Sho'rchi

# Qurilish ishlari 2022- yil yanvar-iyun uchun

|                             | Qurilish ishlari, mlrd. so'm | Shu jumladan:                |                         |                 |
|-----------------------------|------------------------------|------------------------------|-------------------------|-----------------|
|                             |                              | Yirik qurilish tashkilotlari | Kichik va mikrofirmalar | Norasmiy sektor |
| <b>Surxondaryo viloyati</b> | <b>3 174,9</b>               | <b>231,5</b>                 | <b>2 180,2</b>          | <b>763,2</b>    |
| <b>Termiz sh.</b>           | <b>977,0</b>                 | <b>23,9</b>                  | <b>905,0</b>            | <b>48,1</b>     |
| <i>tumanlar:</i>            |                              |                              |                         |                 |
| <b>Oltinsoy</b>             | <b>68,5</b>                  | <b>0,4</b>                   | <b>50,4</b>             | <b>17,7</b>     |
| <b>Angor</b>                | <b>157,5</b>                 | <b>-</b>                     | <b>121,2</b>            | <b>36,3</b>     |
| <b>Bandixon</b>             | <b>54,0</b>                  | <b>1,2</b>                   | <b>30,1</b>             | <b>22,7</b>     |
| <b>Boysun</b>               | <b>193,4</b>                 | <b>-</b>                     | <b>121,7</b>            | <b>71,7</b>     |
| <b>Denov</b>                | <b>295,3</b>                 | <b>-</b>                     | <b>168,4</b>            | <b>126,9</b>    |
| <b>Jarqo'rg'on</b>          | <b>211,3</b>                 | <b>2,9</b>                   | <b>155,8</b>            | <b>52,6</b>     |
| <b>Qiziriq</b>              | <b>103,2</b>                 | <b>0,2</b>                   | <b>80,6</b>             | <b>22,4</b>     |
| <b>Qumqo'rg'on</b>          | <b>117,7</b>                 | <b>16,3</b>                  | <b>60,5</b>             | <b>40,9</b>     |
| <b>Muzrabot</b>             | <b>127,1</b>                 | <b>-</b>                     | <b>70,9</b>             | <b>56,2</b>     |
| <b>Sariosiyo</b>            | <b>377,1</b>                 | <b>166,5</b>                 | <b>111,5</b>            | <b>99,1</b>     |
| <b>Termiz</b>               | <b>193,0</b>                 | <b>-</b>                     | <b>138,2</b>            | <b>54,8</b>     |
| <b>Uzun</b>                 | <b>87,8</b>                  | <b>20,1</b>                  | <b>48,5</b>             | <b>19,2</b>     |
| <b>Sherobod</b>             | <b>131,3</b>                 | <b>-</b>                     | <b>60,4</b>             | <b>70,9</b>     |
| <b>Sho'rchi</b>             | <b>80,7</b>                  | <b>-</b>                     | <b>57,0</b>             | <b>23,7</b>     |

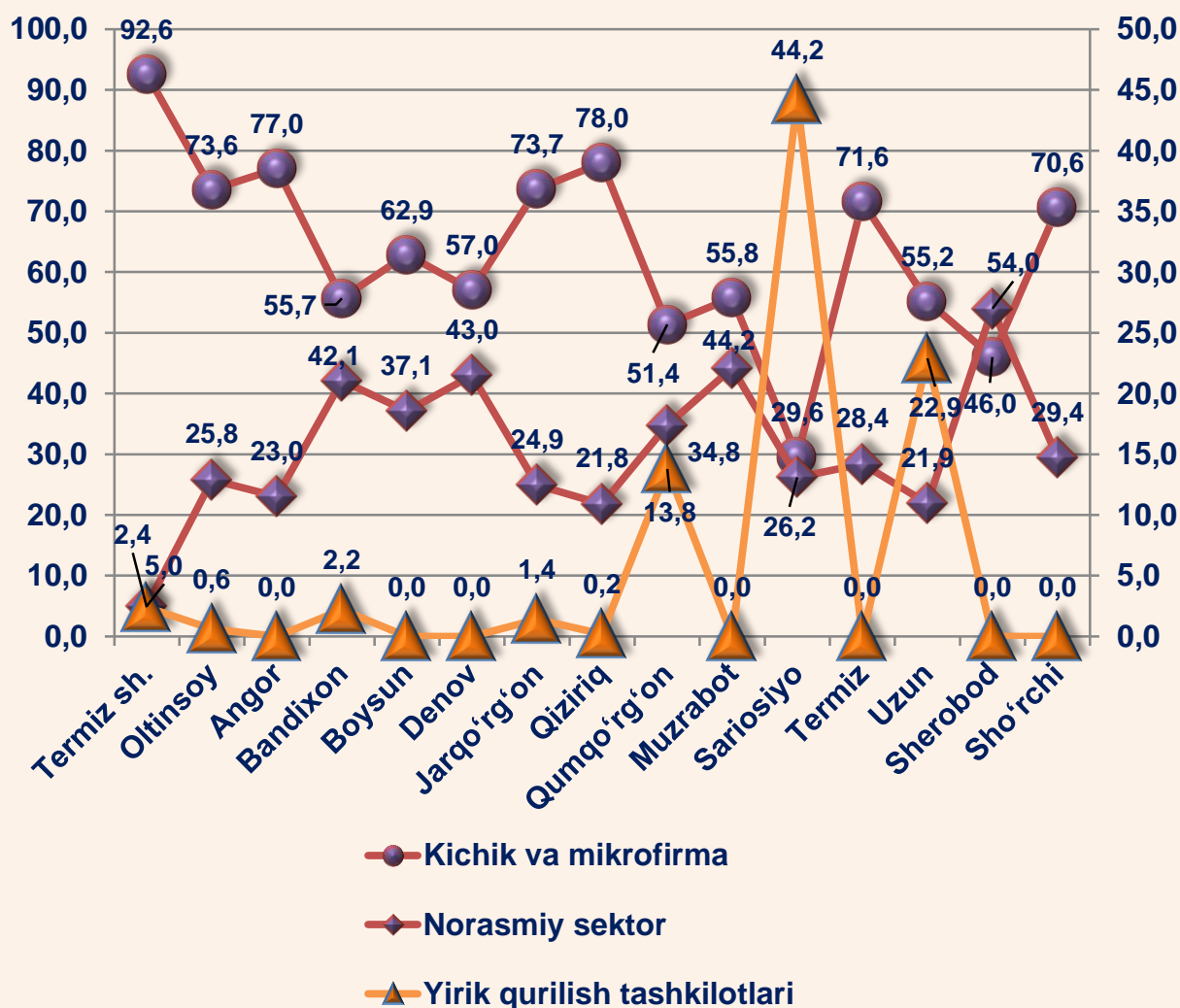



2022- yilning yanvar-iyun oylarida, jami qurilish ishlari hajmi tarkibida yirik qurilish tashkilotlari tomonidan bajarilgan qurilish ishlari hajmi 231,5 mlrd. so'mni tashkil etdi. Qurilish ishlari 2021- yilga nisbatan 66,5 % ni tashkil etib, jami qurilish ishlari hajmidagi ulushi 2021- yildagi ko'rsatkich darajasidan 4,1 % punktga kamayib, 7,3 % ni tashkil etdi.

# Qurilish ishlari 2022- yil yanvar-iyun uchun



**Pudratchi** – kapital qurilish uchun pudrat shartnomasi asosida bino va inshootlarni qurish bo‘yicha qurilish-montaj, qayta ta‘mirlash, kapital ta‘mirlash hamda texnologik va boshqa uskunalarni montaj qilish, sozlash va boshqa pudrat ishlarini bajarish bilan shug‘ullanadi.





**MA'LUMOT UCHUN:** yirik qurilish tashkilotlari tomonidan bajarilgan qurilish ishlarining jami qurilish ishlari hajmidagi eng ko'p ulushi Termiz shahri (hududdagi jami qurilish ishlari hajmining 2,6 % i yoki 2021- yilga nisbatan 58,2 %), Qumqo'rg'on tumani (hududdagi jami qurilish ishlari hajmining 13,8 % i yoki 2021- yilga nisbatan 56,0 %) va Sariosiyo tumani (hududdagi jami qurilish ishlari hajmining 40,6 % i yoki 2021- yilga nisbatan 73,1 %)ga to'g'ri keldi.



# Kichik korxonalar va mikrofirmalar tomonidan bajarilgan qurilish ishlari



2022- yilning yanvar-iyun oylarida kichik korxonalar va mikrofirmalar tomonidan bajarilgan qurilish ishlari hissasiga jami qurilish ishlari hajmining 68,7 % i to'g'ri kelib, 2021- yil ko'rsatkichiga nisbatan 3,6 % punktga ko'paydi. Shuningdek, ular hissasiga to'g'ri kelgan qurilish ishlari hajmi 2021- yilga nisbatan 109,9 % ni tashkil etgan holda 2 180,2 mlrd. so'm miqdorida qayd etildi.

Kichik korxonalar va mikrofirmalar, ulushi, % da



68,7

2022- yil  
yanvar-iyun


65,1

2021- yil  
yanvar-iyun



**MA'LUMOT UCHUN:** Joriy hisobot davrida kichik korxonalar va mikrofirmalar tomonidan eng yuqori ulush ko'rsatkichi Denov tumani (168,4 mlrd. so'm yoki umumiy hajmga nisbatan 57,1 %), Termiz tumani (138,2 mlrd. so'm yoki 71,6 %), Boysun tumani (122,7 mlrd. so'm yoki 63,1 %)ga to'g'ri keldi.

Norasmiy sektor hissasiga to'g'ri kelgan qurilish ishlari ulushi **24,0 %** ni tashkil etdi yoki **763,2 mlrd. so'm** miqdorida qayd etildi. 2021- yilga nisbatan **114,0 %** ni tashkil etdi.



## Mulkchilik shakli davlat va nodavlat bo'lgan tashkilotlar tomonidan bajarilgan qurilish ishlari, ulushi foizda

Davlat mulkchiligidagi tashkilotlar tomonidan jami **6,8 mlrd. so'm** qurilish ishlari bajarildi. Nodavlat mulkchilikdagi tashkilotlar tomonidan esa **3 168,1 mlrd. so'm** qurilish ishlari bajarildi. Ularning viloyatdagi ulushi mos ravishda **0,2 %** va **99,8 %** ni tashkil etdi.

2021- yil yanvar-iyun



Davlat mulki

2022- yil yanvar-iyun



Nodavlat mulk

# Mulkchilik shakllari bo'yicha bajarilgan qurilish ishlari 2022- yil yanvar-iyun oylarida



|                             | Qurilish ishlari, mlrd. so'm | Davlat mulki |             | Nodavlat mulk  |              |
|-----------------------------|------------------------------|--------------|-------------|----------------|--------------|
|                             |                              | mlrd. so'm   | ulushi % da | mlrd. so'm     | ulushi % da  |
| <b>Surxondaryo viloyati</b> | <b>3 174,9</b>               | <b>6,8</b>   | <b>0,2</b>  | <b>3 168,1</b> | <b>99,8</b>  |
| <b>Termiz sh.</b>           | <b>977,0</b>                 | <b>6,8</b>   | <b>0,7</b>  | <b>970,2</b>   | <b>99,3</b>  |
| <i>tumanlar:</i>            |                              |              |             |                |              |
| <b>Oltinsoy</b>             | <b>68,5</b>                  | -            | -           | <b>68,5</b>    | <b>100,0</b> |
| <b>Angor</b>                | <b>157,5</b>                 | -            | -           | <b>157,5</b>   | <b>100,0</b> |
| <b>Bandixon</b>             | <b>54,0</b>                  | -            | -           | <b>54,0</b>    | <b>100,0</b> |
| <b>Boysun</b>               | <b>193,4</b>                 | -            | -           | <b>193,4</b>   | <b>100,0</b> |
| <b>Denov</b>                | <b>295,3</b>                 | -            | -           | <b>295,3</b>   | <b>100,0</b> |
| <b>Jarqo'rg'on</b>          | <b>211,3</b>                 | -            | -           | <b>211,3</b>   | <b>100,0</b> |
| <b>Qiziriq</b>              | <b>103,2</b>                 | -            | -           | <b>103,2</b>   | <b>100,0</b> |
| <b>Qumqo'rg'on</b>          | <b>117,7</b>                 | -            | -           | <b>117,7</b>   | <b>100,0</b> |
| <b>Muzrabot</b>             | <b>127,1</b>                 | -            | -           | <b>127,1</b>   | <b>100,0</b> |
| <b>Sariosiyo</b>            | <b>377,1</b>                 | -            | -           | <b>377,1</b>   | <b>100,0</b> |
| <b>Termiz</b>               | <b>193,0</b>                 | -            | -           | <b>193,0</b>   | <b>100,0</b> |
| <b>Uzun</b>                 | <b>87,8</b>                  | -            | -           | <b>87,8</b>    | <b>100,0</b> |
| <b>Sherobod</b>             | <b>131,3</b>                 | -            | -           | <b>131,3</b>   | <b>100,0</b> |
| <b>Sho'rchi</b>             | <b>80,7</b>                  | -            | -           | <b>80,7</b>    | <b>100,0</b> |



**Umumiy hajmdan yangi qurilish,  
rekonstruksiya, kengaytirish,  
texnik qayta quollantirish ishlari ulushi  
2022- yil yanvar-iyun oylarida**



Bajarilgan qurilish ishlarining katta qismi yangi bino va inshootlarni qurishga tegishli. Jami qurilish ishlarining **74,6 %** i yoki 2 368,3 mlrd. soʻm qurilish ishlari aynan iqtisodiyotda yangi ishlab chiqarish quvvatlari, turar-joy va boshqa ijtimoiy obyektlarni yaratishga qaratilgan.

**9,0 %**

Yirik qurilish tashkilotlari boʻyicha yangi qurilish hisobidan 212,5 mlrd. soʻmlik ishlar bajarildi yoki jami yirik qurilish tashkilotlarining yangi qurilish ishlaridagi ulushi **9,0 %** ni tashkil etdi.

Kichik korxonalar va mikrofirmalar boʻyicha yangi qurilish hisobidan 1 465,6 mlrd. soʻm yoki jami kichik korxonalar va mikrofirmalarning yangi qurilish ishlaridagi ulushi **61,9 %** ni tashkil etdi.

**61,9 %**

**29,1 %**

Yangi qurilish ishlari hajmida norasmiy sektor hissasi 690,2 mlrd. soʻm yoki ularning jamiga nisbatan ulushi **29,1 %** ni tashkil etdi.



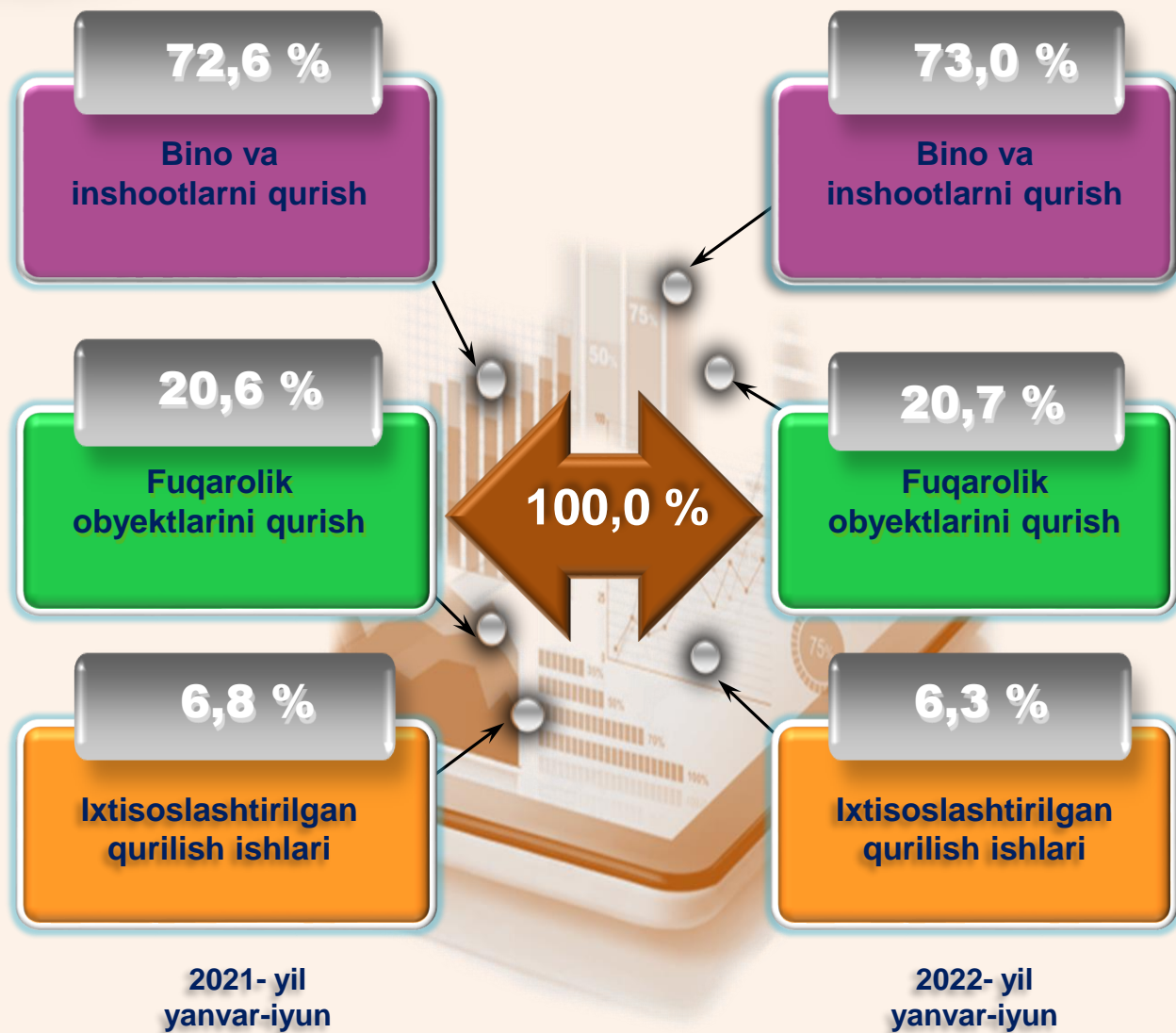
# Hududlar kesimida qurilish ishlari 2022- yil yanvar-iyun oylarida

|                             | Qurilish ishlari,<br>mlrd. so‘m | O‘sish<br>sur‘ati,<br>% da | Umumiy hajmga<br>nisbatan, % da |
|-----------------------------|---------------------------------|----------------------------|---------------------------------|
| <b>Surxondaryo viloyati</b> | <b>3 174,9</b>                  | <b>105,9</b>               | <b>100,0</b>                    |
| <b>Termiz sh.</b>           | <b>977,0</b>                    | <b>107,2</b>               | <b>30,8</b>                     |
| <i>tumanlar:</i>            |                                 |                            |                                 |
| <b>Oltinsoy</b>             | <b>68,5</b>                     | <b>107,1</b>               | <b>2,2</b>                      |
| <b>Angor</b>                | <b>157,5</b>                    | <b>107,6</b>               | <b>5,0</b>                      |
| <b>Bandixon</b>             | <b>54,0</b>                     | <b>114,4</b>               | <b>1,7</b>                      |
| <b>Boysun</b>               | <b>193,4</b>                    | <b>106,2</b>               | <b>6,1</b>                      |
| <b>Denov</b>                | <b>295,3</b>                    | <b>109,0</b>               | <b>9,3</b>                      |
| <b>Jarqo‘rg‘on</b>          | <b>211,3</b>                    | <b>106,8</b>               | <b>6,6</b>                      |
| <b>Qiziriq</b>              | <b>103,2</b>                    | <b>106,2</b>               | <b>3,2</b>                      |
| <b>Qumqo‘rg‘on</b>          | <b>117,7</b>                    | <b>104,5</b>               | <b>3,7</b>                      |
| <b>Muzrabot</b>             | <b>127,1</b>                    | <b>104,4</b>               | <b>4,0</b>                      |
| <b>Sariosiyo</b>            | <b>377,1</b>                    | <b>100,3</b>               | <b>11,9</b>                     |
| <b>Termiz</b>               | <b>193,0</b>                    | <b>105,4</b>               | <b>6,1</b>                      |
| <b>Uzun</b>                 | <b>87,8</b>                     | <b>101,6</b>               | <b>2,8</b>                      |
| <b>Sherobod</b>             | <b>131,3</b>                    | <b>105,6</b>               | <b>4,1</b>                      |
| <b>Sho‘rchi</b>             | <b>80,7</b>                     | <b>105,3</b>               | <b>2,5</b>                      |



**Ma‘lumot uchun:** Yangi qurilish – yangi quvvatlarni yaratish maqsadida, yangi hududlarda amalga oshiriladigan asosiy, yordamchi va xizmat ko‘rsatish maqsadlari uchun obyektlar (bino va inshootlar) kompleksini qurish.

# Surxondaryo viloyatida iqtisodiy faoliyat turlari bo'yicha qurilish ishlari



**Ma'lumot uchun:** Iqtisodiy faoliyat turlari bo'yicha qurilish ishlarining asosiy qismi qurilish, turar joy va yashash uchun mo'ljallangan hamda yashash uchun mo'ljallanmagan binolar qurish bo'yicha amalga oshirilgan qurilish ishlaridan tashkil topdi.

ulushi % da



Bino va inshootlarni qurish bo'yicha qurilish ishlari tarkibida yirik qurilish tashkilotlari tomonidan bajarilgan qurilish ishlari ulushi 0,8 % ni tashkil etib, 2021- yildagi ko'rsatkichga nisbatan 0,3 % punktga kamaydi.

Ushbu faoliyat turida kichik korxonalar va mikrofirmalar hissasiga to'g'ri kelgan ulush 2021- yildagi ko'rsatkichga nisbatan 1,3 % punktga ko'payib, 66,3 % ni tashkil etdi.

Norasmiy sektorning ulushi esa 2021- yildagi ko'rsatkichga nisbatan 1,0 % punktga kamayib, 32,9 % ni tashkil etdi.

Fuqarolik obyektlarini qurish bo'yicha yirik qurilish tashkilotlari tomonidan bajarilgan qurilish ishlari hajmining ulushi 30,0 % ni tashkil etdi va 2021- yilga nisbatan 17,4 % punktga kamaydi.

Shuningdek, kichik korxonalar va mikrofirmalar ulushi mos ravishda 70,0 % ni tashkil etdi (17,4 % punktga ko'payish).

## ulushi % da

38,6

47,4

52,6

30,0

70,0



Yirik qurilish  
tashkilotlari



Kichik korxonalar  
va mikrofirmalar

2021- yil  
yanvar-iyun

2022- yil  
yanvar-iyun



Ixtisoslashtirilgan qurilish ishlari tarkibida yirik qurilish tashkilotlari tomonidan bajarilgan qurilish ishlari hajmining ulushi 2021- yilga nisbatan 11,2 % punktga kamaydi va 8,1 % ni tashkil etdi. Qolgan 91,9 % i kichik korxonalar va mikrofirmalar hissasiga to'g'ri kelib, 2021- yilga nisbatan 11,2 % punktga ko'paydi.

Hajmi  
173,3 mlrd. so'm

ulushi % da

Hajmi  
200,0 mlrd. so'm

8,1

2022- yil  
yanvar-iyun

2021- yil  
yanvar-iyun

19,3

91,9

2022- yil  
yanvar-iyun

2021- yil  
yanvar-iyun

80,7

Yirik qurilish  
tashkilotlari  
ulushi

Kichik korxonalar va  
mikrofirmalar  
ulushi

Investitsiya va qurilish  
statistikasi  
bo'limi

Aloqa telefoni: (76) 225-65-59