



**SURXONDARYO VILOYATI  
STATISTIKA BOSHQARMASI**

**SURXONDARYO VILOYATIDA  
XIZMATLAR SOHASINING  
RIVOJLANISHI**

**2022- YILNING  
YANVAR-IYUN OYLARIDA**

## Dastlabki ma'lumotlar 2022- yil yanvar-iyun oylarida

Xizmatlar sohasining rivojlanish darajasi jamiyat farovonligini aks ettiruvchi ko'rsatkichlardan biri hisoblanadi. Resurslar sarfini tejavchi samarali innovatsion iqtisodiyotni barpo etish jarayonida xizmatlar sohasi alohida o'rin tutadi, chunki u, tovar ishlab chiqarish bilan taqqoslaganda, materiallar sarfini kamligiga, xarajatlarni tez qoplanishi va yuqori daromadlilikka ega.



### Xizmatlar sohasining asosiy ko'rsatkichlari (2022- yil yanvar-iyun oylarida)

**Ko'rsatilgan bozor  
xizmatlari hajmi**

**Aholi jon boshiga ko'rsatilgan  
bozor xizmatlari hajmi**



**Ko'rsatilgan bozor  
xizmatlarining  
o'sish  
sur'atlari**

**Xizmatlar sohasida  
kichik  
tadbirkorlikning  
ulushi**

**Xizmatlar sohasida  
faoliyat ko'rsatayotgan  
korxonalar va tashkilotlar  
ulushi**

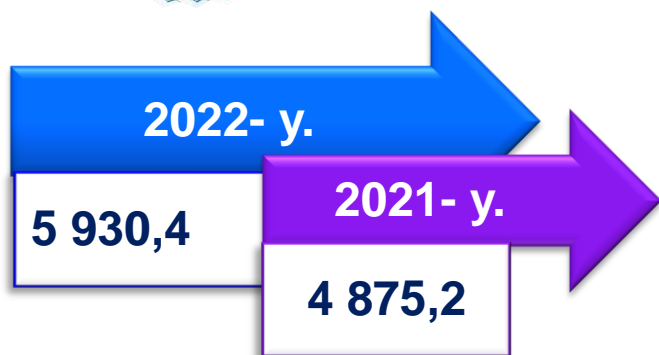
**Aholi jon  
boshiga  
ko'rsatilgan  
xizmalarning  
o'sish  
sur'atlari**

## Dastlabki ma'lumotlar 2022- yil yanvar-iyun oylarida

Aholining har xil turdagi xizmatlarga bo'lgan talabining muttasil oshib borayotgani va tegishli infratuzilmani (ijtimoiy, transport-kommunikatsiya, savdo va boshqalar) rivojlantirish bo'yicha davlat tomonidan ko'rilayotgan amaliy chora-tadbirlar, xizmat ko'rsatish sohasining barcha tarmoqlarini jadal rivojlantirishni ta'minladi.



### Ko'rsatilgan bozor xizmatlari hajmi, mlrd. so'm

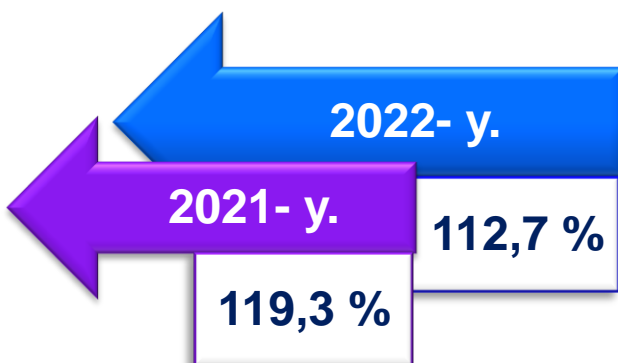


Dastlabki ma'lumotlarga ko'ra, 2022- yilning yanvar-iyun oylarida ko'rsatilgan bozor xizmatlari hajmi **1 055,2** mlrd. so'mga oshib, **5 930,4** mlrd. so'mga yetdi.

### Ko'rsatilgan bozor xizmatlarining o'sish sur'atlari, % da



Taqqoslama ekvivalentda 2021- yilning yanvar-iyun oylariga (**119,3 %**) nisbatan o'sish sur'ati **112,7 %** ni tashkil etdi.



## *Dastlabki ma'lumotlar 2022- yil yanvar-iyun oylarida*


Iqtisodiy faoliyat turlari bo'yicha ishlab chiqarilgan xizmatlarning asosiy ko'rsatkichlari (2022- yil yanvar-iyun oylarida)	Hajmi, mlrd. so'm	2021- yilga nisbatan o'sish sur'ati, % da
<b>Xizmatlar - jami</b>	<b>5 930,4</b>	<b>112,7</b>
shu jumladan:		
Aloqa va axborotlashtirish xizmatlari	284,6	124,3
Moliyaviy xizmatlar	1 211,5	122,6
Transport xizmatlari	875,8	110,8
shu jumladan: avtotransport xizmatlari	812,0	109,0
Yashash va ovqatlanish xizmatlari	186,9	103,3
Savdo xizmatlari	2 151,5	108,9
Ko'chmas mulk bilan bog'liq xizmatlar	143,4	111,3
Ta'lim sohasidagi xizmatlar	268,0	105,8
Sog'liqni saqlash sohasidagi xizmatlar	93,3	95,0
Ijara xizmatlari	146,6	114,7
Kompyuter va maishiy tovarlarni ta'mirlash bo'yicha xizmatlar	160,2	110,0
Shaxsiy xizmatlar	166,5	110,0
Me'morchilik, muhandislik izlanishlari, texnik sinovlar va tahlil sohasidagi xizmatlar	95,1	113,6
Boshqa xizmatlar	147,0	118,8

*Dastlabki ma'lumotlar 2022- yil yanvar-iyun oylarida*

**Iqtisodiy faoliyat turlari bo'yicha  
xizmatlar tarkibi, % da**  
*(2022- yil yanvar-iyun oylarida)*



## Savdo xizmatlari



## Kompyuter ta'mirlash bo'yicha xizmatlar

Iqtisodiy faoliyat turlari bo'yicha ko'rsatilgan bozor xizmatlari tarkibida eng katta ulushni savdo xizmatlar egallaydi. 2022- yil yanvar-iyun oylarida bu xizmatlarning ulushi **36,3** % ni tashkil etdi. Shu bilan birga, yuqori ko'rsatkichlar moliyaviy xizmatlari (**20,4** %), transport xizmatlari (**14,8** %), aloqa va axborotlashtirish xizmatlari (**4,8** %), shuningdek, ta'lim sohasidagi xizmatlar bo'yicha (**4,5** %) qayd etildi.

Ta'lim sohasidagi xizmatlar hajmida biroz o'sish qayd etilib, ularning ulushi **4,5** % ga yetdi.

## Dastlabki ma'lumotlar 2022- yil yanvar-iyun oylarida

2022- yilning yanvar-iyun oylarida Aloqa va axborotlashtirish xizmatlar sohasida yuqori o'sishga erishildi (**24,3 %**), 2021- yilning shu davriga nisbatan o'sish sur'ati bilan solishtirganda farq **3,7** punktni tashkil etdi.

2022-yilning yanvar-iyun va 2021-yillari uchun savdo xizmatlarining o'sish sur'atlari o'rtasidagi maksimal ijobiy tafovut **1,2** punkt darajasida qayd etildi.

### Iqtisodiy faoliyat turlari bo'yicha ko'rsatilgan bozor xizmatlarining o'sish sur'atlari, % da



Xizmatlar - jami	119,3	112,7
Aloqa va axborotlashtirish xizmatlari	120,6	124,3
Moliyaviy xizmatlar	128,3	122,6
Transport xizmatlari	121,2	110,8
Yashash va ovqatlanish xizmatlari	109,5	103,3
Savdo xizmatlari	107,7	108,9
Ko'chmas mulk bilan bog'liq xizmatlar	121,8	111,3
Ta'lim sohasidagi xizmatlar	137,6	105,8
Sog'liqni saqlash sohasidagi xizmatlar	177,8	95,0
Ijara xizmatlari	164,2	114,7
Kompyuter ta'mirlash bo'yicha xizmatlar	125,4	110,0
Shaxsiy xizmatlar	120,5	110,0
Me'morchilik sohasidagi xizmatlar	113,6	113,6
Boshqa xizmatlar	134,8	118,8

■ 2021- y. Yanvar-iyun


■ 2022- y. Yanvar-iyun

*Dastlabki ma'lumotlar 2022- yil yanvar-iyun oylarida*

## yanvar-iyun oylarida transport xizmatlari



*O'sish  
sur'ati, % da*



*Xizmatlar  
hajmi,  
mlrd.  
so'm*



### *Hududlar kesimida transport xizmatlari (2022- yil yanvar-iyun oylarida)*

Hududlar	Xizmatlar hajmi, mlrd. so'm	O'sish sur'ati, % da
Angor	47,1	103,9
Bandixon	28,3	105,5
Boysun	37,5	104,8
Denov	101,5	125,4
Jarqo'rg'on	68,4	120,2
Qiziriq	42,4	112,1
Qumqo'rg'on	54,4	119,7
Muzrabot	48,1	109,8
Oltinsoy	41,1	106,7
Sariosiyo	57,9	109,7
Termiz	55,7	108,3
Uzun	43,7	106,9
Sherobod	54,1	125,4
Sho'rchi	49,9	118,8
Termiz shahri	145,6	129,8

*Dastlabki ma'lumotlar 2022- yil yanvar-iyun oylarida*

## yanvar-iyun oylarida avtomobil transporti xizmatlari



**O'sish**

**sur'ati, % da**

2022- y.

109,0

**Xizmatlar**

**hajmi,  
mlrd.  
so'm**

2022- y.

• 812,0

2021- y.

120,0

2021- y.

• 703,5

### *Hududlar kesimida avtomobil transporti xizmatlari (2022- yil yanvar-iyun oylarida)*

Hududlar	Xizmatlar hajmi, mlrd. so'm	O'sish sur'ati, % da
Termiz sh	137,7	130,6
Oltinsoy	40,5	106,5
Angor	46,4	104,3
Boysun	37,1	109,8
Bandixon	28,0	110,1
Muzrabot	42,6	129,7
Denov	96,0	128,3
Jarqo'rg'on	52,9	126,4
Qumqo'rg'on	52,4	119,8
Qiziriq	41,6	111,8
Sariosiyo	56,9	106,5
Termiz	36,8	105,5
Uzun	43,0	101,9
Sherobod	53,2	110,8
Sho'rchi	47,0	110,5



*Dastlabki ma'lumotlar 2022- yil yanvar-iyun oylarida*

## yanvar-iyun oylarida savdo xizmatlari



*O'sish sur'ati, % da*

107,7

2021- y.

108,9

2022- y.

*Xizmatlar hajmi, mlrd. so'm*

2021- y.

• 1 758,7

2022- y.

• 2 151,5

*Savdo xizmatlarining tarkibi, % da  
(2022- yil yanvar-iyun oylarida)*



82,3  
Avtomobillar va mototsikllar savdosidan tashqari chakana savdo bo'yicha xizmatlar

13,2  
Ulgurji savdo xizmatlari (avtomobillar va mototsikllar savdosidan tashqari)

4,5  
Avtomobillar va mototsikllar ulgurji va chakana savdosi, jumladan, ularni ta'mirlash xizmatlarini qo'shgan holda

*Hududlar kesimida savdo xizmatlari (2022- yil yanvar-iyun oylarida)*

Hududlar	Xizmatlar hajmi, mlrd. so'm	O'sish sur'ati, % da
Termiz sh	387,5	175,9
Oltinsoy	112,9	105,4
Angor	107,0	107,3
Boysun	77,9	104,3
Bandixon	64,2	108,5
Muzrabot	141,9	105,5
Denov	289,1	168,4
Jarqo'rg'on	130,0	155,7
Qumqo'rg'on	130,4	145,1
Qiziriq	107,9	122,8
Sariosiyo	135,8	120,1
Termiz	99,2	110,6
Uzun	104,3	108,9
Sherobod	136,5	107,3
Sho'rchi	127,0	106,6

*Dastlabki ma'lumotlar 2022- yil yanvar-iyun oylarida*

## yanvar-iyun oylarida moliyaviy xizmatlar



*O'sish sur'ati, % da*



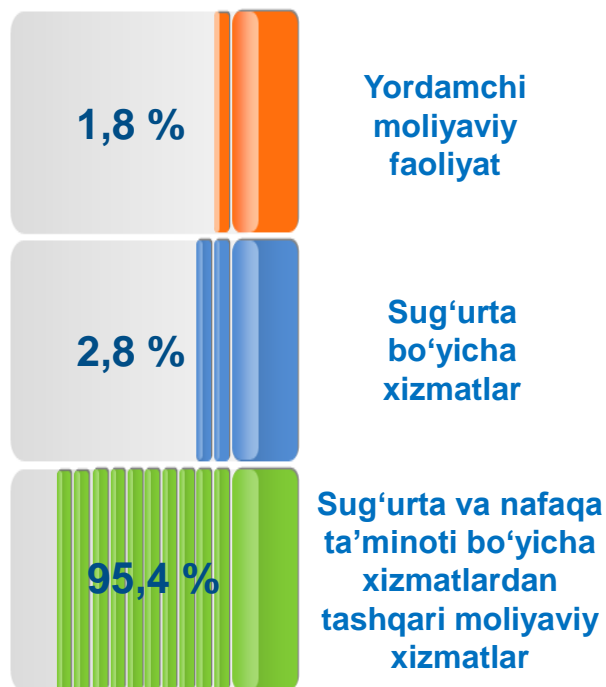
*Xizmatlar hajmi, mlrd. so'm*



### *Hududlar kesimida moliyaviy xizmatlar (2022- yil yanvar-iyun oylarida)*

Hududlar	Xizmatlar hajmi, mlrd. so'm	O'sish sur'ati, % da
Termiz sh	572,3	135,6
Oltinsoy	18,1	117,3
Angor	22,1	120,6
Boysun	15,9	125,7
Bandixon	8,7	134,8
Muzrabot	24,4	129,1
Denov	149,3	138,9
Jarqo'rg'on	54,7	130,1
Qumqo'rg'on	110,4	132,1
Qiziriq	23,8	125,4
Sariosiyo	72,7	124,3
Termiz	27,2	128,6
Uzun	27,1	120,4
Sherobod	34,5	125,6
Sho'rchi	50,3	122,8

### *Moliyaviy xizmatlar tarkibi, % da (2022- yil yanvar-iyun oylarida)*



*Dastlabki ma'lumotlar 2022- yil yanvar-iyun oylarida*

## yanvar-iyun oylarida aloqa va axborotlashtirish xizmatlari



*O'sish sur'ati, % da*

2022- y.

124,3

2021- y.

120,6

*Xizmatlar hajmi, mlrd. so'm*

2021- y.

• 227,2

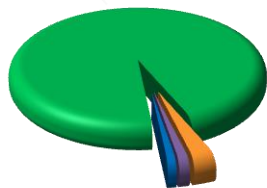
2022- y.

• 284,6

*Hududlar kesimida aloqa va axborotlashtirish xizmatlari (2022- yil yanvar-iyun oylarida)*

*Aloqa va axborotlashtirish xizmatlarining tarkibi, % da (2022- yil yanvar-iyun oylarida)*

■ 95,2



■ 2,6  
■ 1,2  
■ 1,0

- Kompyuterda dasturlashtirish bo'yicha xizmatlar
- Telekommunikatsiya xizmatlari
- Nashriyot xizmatlari
- Boshqa aloqa va axborotlashtirish xizmatlari

Hududlar	Xizmatlar hajmi, mlrd. so'm	O'sish sur'ati, % da
Termiz sh	46,9	125,6
Oltinsoy	15,5	114,5
Angor	12,8	119,6
Boysun	8,1	110,7
Bandixon	12,2	115,0
Muzrabot	13,4	115,4
Denov	34,5	120,8
Jarqo'rg'on	19,8	119,4
Qumqo'rg'on	20,0	115,5
Qiziriq	12,7	114,8
Sariosiyo	17,4	113,9
Termiz	16,8	112,8
Uzun	15,9	113,6
Sherobod	19,2	116,5
Sho'rchi	19,4	117,2

*Dastlabki ma'lumotlar 2022- yil yanvar-iyun oylarida*

## yanvar-iyun oylarida ta'lim sohasidagi xizmatlar



*O'sish sur'ati, % da*

*Xizmatlar hajmi, mlrd. so'm*

2021- y.

137,6

2022- y.

105,8

2022- y.

• 268,0

2021- y.

• 222,6

### Hududlar kesimida ta'lim sohasidagi xizmatlar hajmi, mlrd. so'm

Hududlar	Xizmatlar hajmi, mlrd. so'm	O'sish sur'ati, % da
Termiz sh	133,8	115,5
Oltinsoy	4,2	103,2
Angor	4,6	100,8
Boysun	3,4	104,1
Bandixon	0,8	100,1
Muzrabot	3,1	105,4
Denov	47,9	113,6
Jarqo'rg'on	7,7	112,4
Qumqo'rg'on	5,5	111,2
Qiziriq	4,9	106,5
Sariosiyo	6,3	103,8
Termiz	16,5	102,7
Uzun	5,2	103,1
Sherobod	11,4	109,8
Sho'rchi	12,6	107,3

2022- yil yanvar-iyun oylarida ta'lim sohasidagi xizmatlar hajmi **268,0** mlrd. so'mni yoki ko'rsatilgan bozor xizmatlari umumiy hajmining **4,5** % ini tashkil etdi. 2021- yil yanvar-iyungacha nisbatan o'sish sur'ati **105,8** % ni tashkil etgan.

#### *Taqqoslash uchun:*

2021- yil yanvar-iyunda xizmatlar hajmi **222,6** mlrd. so'mni tashkil etdi. 2020-yilga nisbatan esa **37,6** % ga o'sish qayd etilgan.

## Dastlabki ma'lumotlar 2022- yil yanvar-iyun oylarida

### yanvar-iyun oylarida sog'liqni saqlash sohasidagi xizmatlar



O'sish sur'ati, % da

Xizmatlar hajmi, mlrd. so'm

177,8

2021- y.

95,0

2022- y.

2021- y.

• 90,8

2022- y.

• 93,3



### Hududlar kesimida sog'liqni saqlash sohasidagi xizmatlar, mlrd. so'm

2022- yilning yanvar-iyun oylarida sog'liqni saqlash xizmatlari hajmi **93,3** mlrd. so'mni tashkil etdi. Xizmatlarning umumiy hajmida ularning ulushi **1,6** % ni tashkil etdi.

2021- yilning yanvar-iyuniga nisbatan o'sish sur'ati 95,0 % ni tashkil etgan.

**Taqqoslash uchun:** 2021- yil yanvar-iyun oylarida ushbu xizmatlar hajmi **90,8** mlrd. so'mni yoki ularning umumiy hajmining **1,9** % ini tashkil etgan.

Hududlar	Xizmatlar hajmi, mlrd. so'm	O'sish sur'ati, % da
Termiz sh	52,7	109,8
Oltinsoy	1,0	95,4
Angor	1,3	82,3
Boysun	6,0	76,4
Bandixon	0,4	101,6
Muzrabot	0,8	100,8
Denov	8,5	110,8
Jarqo'rg'on	3,3	115,1
Qumqo'rg'on	3,0	110,8
Qiziriq	1,2	103,2
Sariosiyo	1,5	65,1
Termiz	4,2	48,1
Uzun	1,4	74,9
Sherobod	5,6	69,1
Sho'rchi	2,5	85,4

*Dastlabki ma'lumotlar 2022- yil yanvar-iyun oylarida*

## yanvar-iyun oylarida yashash va ovqatlanish bo'yicha xizmatlar



*O'sish sur'ati, % da*

2022 - y.

103,3

2021- y.

109,5

*Xizmatlar hajmi, mlrd. so'm*

2021- y.

• 147,9

2022- y.

• 186,9

*Yashash va ovqatlanish bo'yicha xizmatlar, mlrd. so'm*

*Yashash va ovqatlanish bo'yicha xizmatlar tarkibi, % da*

2022- y.

91.7

8.3

Oziq-ovqat va ichimliklar bilan ta'minlash bo'yicha xizmatlar

Yashash bo'yicha xizmatlar

2021- y.

91.6

8.4

Hududlar	Xizmatlar hajmi, mlrd. so'm	O'sish sur'ati, % da
Termiz sh	56,2	119,8
Oltinsoy	7,0	106,3
Angor	9,6	104,8
Boysun	5,9	106,6
Bandixon	3,0	104,6
Muzrabot	5,4	106,5
Denov	18,4	116,2
Jarqo'rg'on	9,4	115,5
Qumqo'rg'on	8,0	113,1
Qiziriq	5,8	111,8
Sariosiyo	13,1	104,6
Termiz	16,3	101,1
Uzun	6,3	100,8
Sherobod	11,4	103,1
Sho'rchi	11,1	110,8

*Dastlabki ma'lumotlar 2022- yil yanvar-iyun oylarida*

Hududlar bo'yicha ko'rsatilgan xizmatlarning asosiy ko'rsatkichlari	Hajmi, mlrd. so'm	O'sish sur'ati, % da	
		2022- y.	2021- y.
<b>Surxondaryo viloyati</b>	<b>5 930,4</b>	<b>112,7</b>	<b>119,3</b>
<b>Termiz sh</b>	<b>1 677,5</b>	<b>117,2</b>	<b>124,1</b>
tumanlar:			
<b>Oltinsoy</b>	<b>237,5</b>	<b>110,6</b>	<b>116,3</b>
<b>Angor</b>	<b>247,4</b>	<b>107,8</b>	<b>114,6</b>
<b>Boysun</b>	<b>183,6</b>	<b>111,4</b>	<b>117,2</b>
<b>Bandixon</b>	<b>138,5</b>	<b>108,1</b>	<b>114,7</b>
<b>Muzrabot</b>	<b>267,5</b>	<b>110,2</b>	<b>116,2</b>
<b>Denov</b>	<b>732,7</b>	<b>124,0</b>	<b>116,1</b>
<b>Jarqo'rg'on</b>	<b>339,6</b>	<b>110,0</b>	<b>119,8</b>
<b>Qumqo'rg'on</b>	<b>377,3</b>	<b>112,4</b>	<b>116,3</b>
<b>Qiziriq</b>	<b>232,7</b>	<b>111,2</b>	<b>115,9</b>
<b>Sariosiyo</b>	<b>352,0</b>	<b>107,6</b>	<b>114,5</b>
<b>Termiz</b>	<b>270,0</b>	<b>110,9</b>	<b>117,1</b>
<b>Uzun</b>	<b>241,6</b>	<b>107,5</b>	<b>115,5</b>
<b>Sherobod</b>	<b>315,5</b>	<b>111,9</b>	<b>117,9</b>
<b>Sho'rchi</b>	<b>317,0</b>	<b>109,6</b>	<b>116,3</b>

*Dastlabki ma'lumotlar 2022- yil yanvar-iyun oylarida*

## 2022- yilning yanvar-iyun oylarida aholi jon boshiga ko'rsatilgan bozor xizmatlarining asosiy ko'rsatkichlari



Hajmning o'sishi –  
336,4 ming so'mga

Xizmatlar hajmi -  
2 150,9 ming so'm

O'sish sur'ati -  
109,8 %



2022- yilning yanvar-iyun oylarida aholi jon boshiga ko'rsatilgan bozor xizmatlari hajmi **2 150,9** ming so'mga yetdi. 2021- yilning yanvar-iyun oylariga nisbatan o'sish sur'ati **109,8 %** ni tashkil etdi.

Hududlar	Xizmatlar hajmi, ming so'm	O'sish sur'ati, % da
Termiz sh	8 778,3	113,0
Oltinsoy	1 284,6	108,2
Angor	1 791,2	105,5
Boysun	1 528,4	109,4
Bandixon	1 748,8	105,1
Muzrabot	1 809,8	107,9
Denov	1 822,3	113,9
Jarqo'rg'on	1 488,9	107,6
Qumqo'rg'on	1 541,4	110,0
Qiziriq	1 948,9	108,9
Sariosiyo	1 609,7	105,3
Termiz	3 341,2	108,4
Uzun	1 339,8	104,2
Sherobod	1 555,7	109,4
Sho'rchi	1 447,3	107,0

Aholi jon boshiga ko'rsatiladigan bozor xizmatlari hajmining o'sishi har oyda kuzatilmoqda. 2022- yilning yanvar-iyun oylarida ushbu ko'rsatkich hududlar bo'yicha Termiz shahrida **8 778,3** ming so'mdan Oltinsoy tumanida **1 284,6** ming so'mgachani tashkil etdi.





# SURXONDARYO VILOYATI STATISTIKA BOSHQARMASI

*Dastlabki ma'lumotlar 2022- yil yanvar-iyun oylarida*

**2022- yilning 1- iyul holatiga ko'ra, xizmatlar sohasida faoliyat ko'rsatayotgan korxonalar va tashkilotlar to'g'risida ma'lumot**  
*(fermer va dehqon xo'jaliklaridan tashqari)*



**Xizmatlar sohasida faoliyat ko'rsatayotgan korxonalar va tashkilotlar soni**

**110,5 %**

2021- yilning mos davriga nisbatan o'sish sur'ati

**18 457 birlik**

**61,6 %**

Ularning umumiy sonidagi ulushi

**1 747 birlikka**

2021- yilning mos davriga nisbatan ular sonining o'sishi

**Xizmatlar**

**61,6 %**

**15,7 %**

**12,9 %**

**9,8 %**

**Sanoat**

**Qurilish**

**Qishloq, o'rmon va baliqchilik xo'jaligi**

**2022- yilning 1- iyul holatiga ko'ra, faoliyat ko'rsatayotgan korxonalar va tashkilotlarning tarkibi**  
*(fermer va dehqon xo'jaliklaridan tashqari)*

## Dastlabki ma'lumotlar 2022- yil yanvar-iyun oylarida

**2022- yilning 1- iyul holatiga ko'ra, xizmatlar sohasida faoliyat ko'rsatayotgan korxonalar va tashkilotlarning iqtisodiy faoliyat turlari bo'yicha tarkibi, % da**  
*(fermer va dehqon xo'jaliklaridan tashqari)*



Xizmatlar sohasida faoliyat ko'rsatayotgan korxonalar va tashkilotlar tarkibida, savdo faoliyati bilan shug'ullanuvchi korxonalar va tashkilotlar yuqori ulushni egallaydi (**29,8 %**).

Yashash va ovqatlanish bo'yicha xizmat ko'rsatuvchi korxonalar va tashkilotlarning ulushi **6,0 %** ni tashkil etdi.

Xizmatlar sohasida faoliyat ko'rsatayotgan korxonalar va tashkilotlar tarkibida tashish va saqlash faoliyati bilan shug'ullanuvchi korxonalar va tashkilotlarning ulushi **2,8 %** ga yetdi.

Sog'liqni saqlash, shuningdek, ijtimoiy xizmatlar sohasida faoliyat ko'rsatayotgan korxonalar va tashkilotlarning ulushi **1,6 %** ni tashkil etdi.

Axborot va aloqa faoliyati bilan shug'ullanuvchi korxonalar va tashkilotlarning jami xizmatlar sohasida faoliyat ko'rsatayotgan korxonalar va tashkilotlar tarkibidagi ulushi **1,1 %** ga teng bo'ldi.

Savdo – 29.8

Boshqa turdagi xizmatlar – 20.3

Yashash va ovqatlanish – 6.0

Tashish va saqlash – 2,8

Sog'liqni saqlash – 1,6

Axborot va aloqa – 1,1

*Dastlabki ma'lumotlar 2022- yil yanvar-iyun oylarida*

**yanvar-iyun oylarida xizmat ko'rsatish sohasidagi  
kichik biznes**



*O'sish sur'ati, % da*

*Xizmatlar hajmi, mlrd. so'm*

2021- y.

112,4

2022- y.

110,6

2022- y.

• 3 858,3

2021- y.

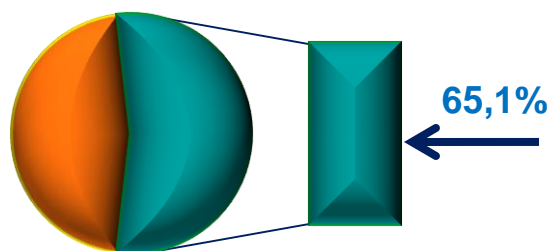
• 3 231,8

*Xizmatlar sohasida kichik tadbirkorlikning  
hajmi, mlrd. so'm*

Hududlar	2021- y.	2022- y.
Termiz sh	574,7	736,2
Oltinsoy	164,4	192,6
Angor	171,9	196,1
Boysun	132,9	153,4
Bandixon	98,9	114,0
Muzrabot	185,7	217,8
Denov	387,3	474,1
Jarqo'rg'on	212,1	248,1
Qumqo'rg'on	199,3	233,9
Qiziriq	159,3	187,5
Sariosiyo	216,0	247,5
Termiz	161,4	188,0
Uzun	163,7	190,4
Sherobod	203,7	243,7
Sho'rchi	200,4	234,8

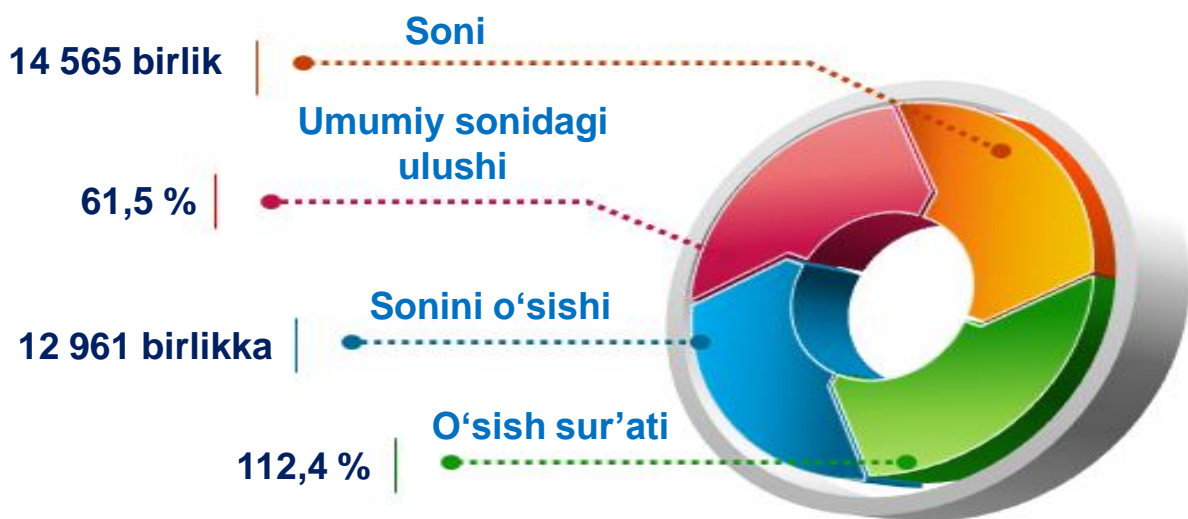
2022- yil yanvar-iyun oylarida kichik tadbirkorlik subyektlari tomonidan ko'rsatilgan xizmatlar hajmi **3 858,3** mlrd. so'mga teng bo'lib, ishlab chiqarilgan bozor xizmatlarining umumiy hajmida ularning ulushi **65,1 %** ni tashkil etdi.

*Xizmatlar sohasida kichik  
tadbirkorlikning hissasi  
(2022- yil yanvar-iyun oylarida)*



*Dastlabki ma'lumotlar 2022- yil yanvar-iyun oylarida*

**2022- yilning 1- iyul holatiga ko'ra, xizmatlar sohasida faoliyat ko'rsatayotgan kichik tadbirkorlik subyektlari to'g'risida ma'lumot**  
*(fermer va dehqon xo'jaliklaridan tashqari)*



**Faoliyat ko'rsatayotgan korxonalar va tashkilotlarning umumiy sonida kichik tadbirkorlik subyektlarining ulushi**  
*(fermer va dehqon xo'jaliklaridan tashqari)*

1- iyul holatiga

2022- y.

2021- y.

78,9 %

77,6 %

Xizmatlar sohasi statistikasi boshqarmasi  
Tel.: 76-225-65-91