



## SURXONDARYO VILOYATI STATISTIKA BOSHQARMASI

# SURXONDARYO VILOYATINING SANOAT ISHLAB CHIQRISHI

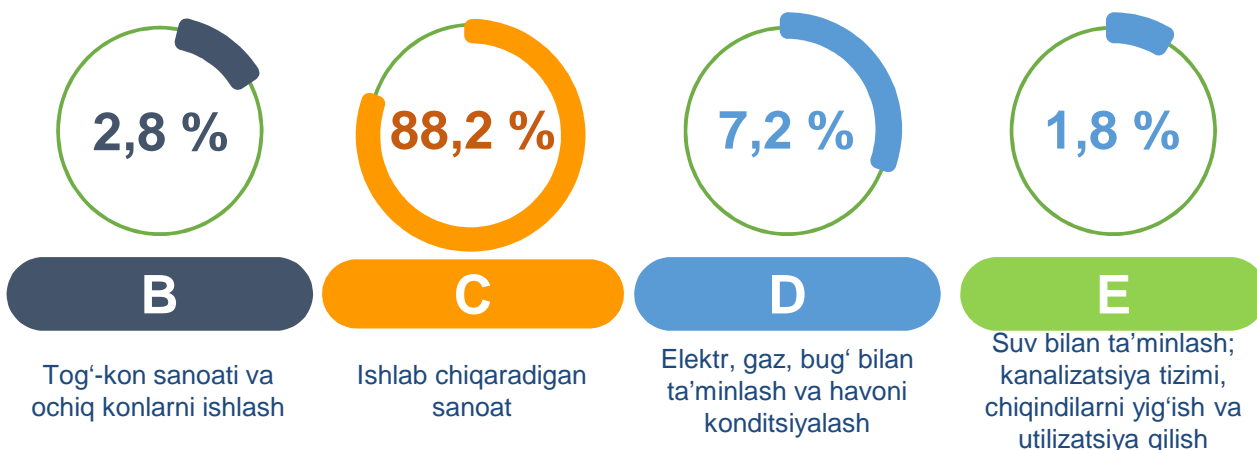
2022- YIL YANVAR-IYUN (DASTLABKI MA'LUMOT)




## Surxondaryo viloyatining sanoat ishlab chiqarishi (2022- yil yanvar-iyun oyida)

Dastlabki ma'lumotlar bo'yicha 2022- yilning yanvar-iyun oyida Viloyat korxonalari tomonidan 3047,0 mlrd. so'mlik sanoat mahsulotlari ishlab chiqarilgan bo'lib, 2021- yilning yanvar-iyun oyiga nisbatan sanoat ishlab chiqarishining fizik hajm indeksi\* 104,5 % ni tashkil etdi.

Sanoat ishlab chiqarishi tarkibida eng katta ulush ishlab chiqaradigan sanoat hissasiga to'g'ri kelib, uning jami sanoat ishlab chiqarishidagi ulushi 88,2 % ni tashkil etdi.



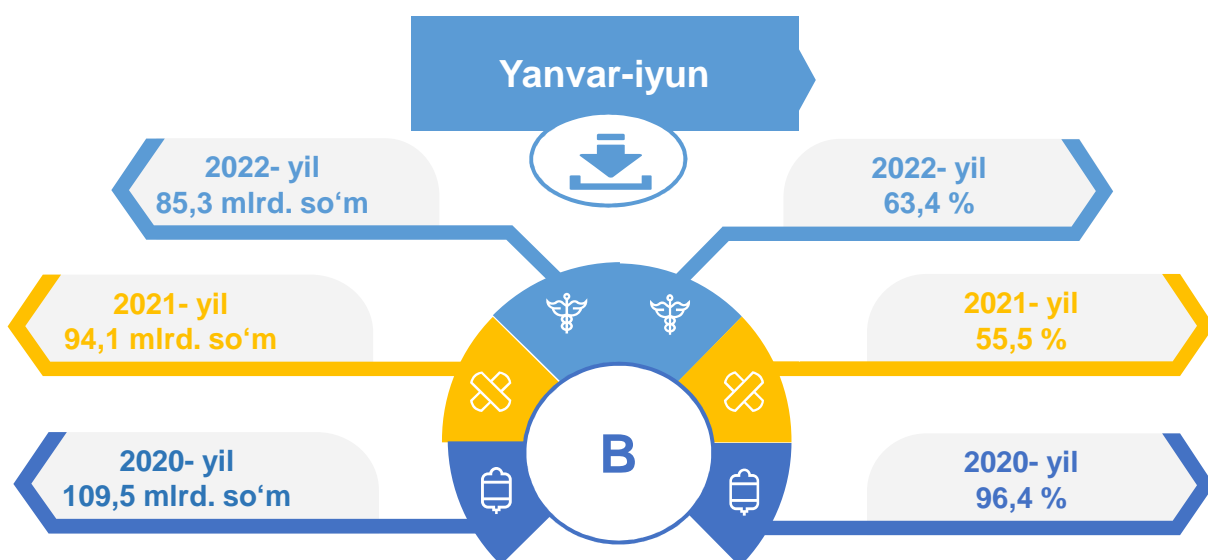
### Asosiy iqtisodiy faoliyat turlari bo'yicha sanoat ishlab chiqarishi, FHI\* % da



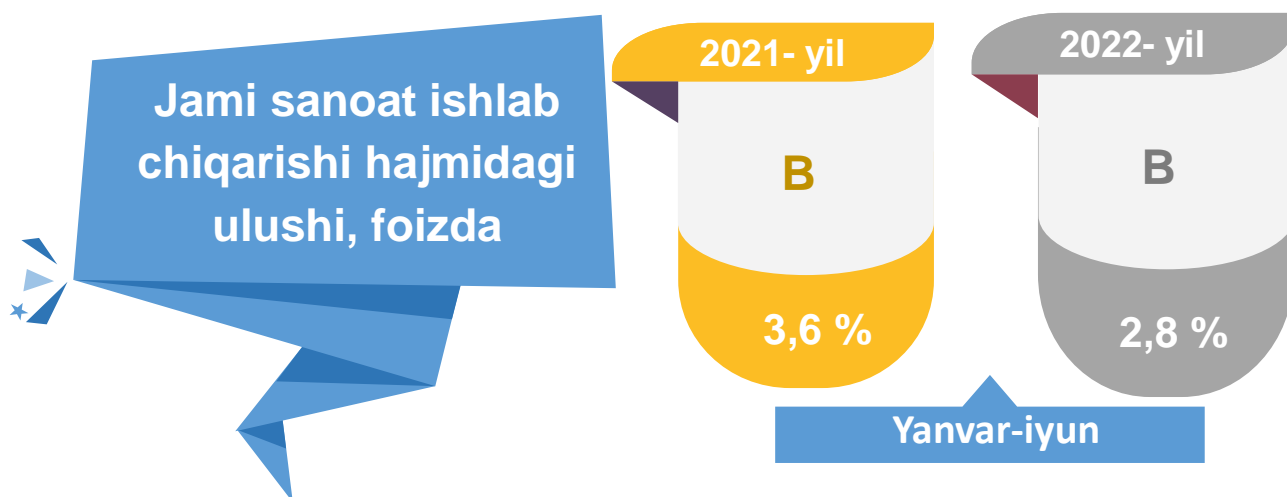
\*Sanoat ishlab chiqarishining fizik hajmi indeksi ishlab chiqarilgan mahsulotlar (ishlar, xizmatlar) hajmining taqqoslanadigan davrlardagi o'zgarishini tavsiflovchi nisbiy ko'rsatkichdir.

*Jami sanoat ishlab chiqarishi fizik hajmi o'sishining asosiy omili bo'lib, elektr, gaz, bug' bilan ta'minlash va havoni konditsiyalashning – 29,1 % ga hamda ishlab chiqaradigan (qayta ishlash) sanoatning – 5,3 % ga o'sishi kuzatildi.*

### Tog'-kon sanoati va ochiq konlarni ishlash sanoati




*Tog'-kon sanoati va ochiq konlarni ishlash korxonalari tomonidan 2022- yilning yanvar-iyun oylarida ishlab chiqarilgan mahsulotlar hajmi 85,3 mlrd. so'mni yoki jami ishlab chiqarilgan sanoat mahsulotlari hajmining 2,8 % ini tashkil etdi.*




Togʻ-kon sanoati va ochiq konlarni ishlashda yirik sanoat korxonalari tomonidan ayrim turdagi sanoat mahsulotlarini ishlab chiqarish

Oʻtgan yilning mos davriga nisbatan, % da

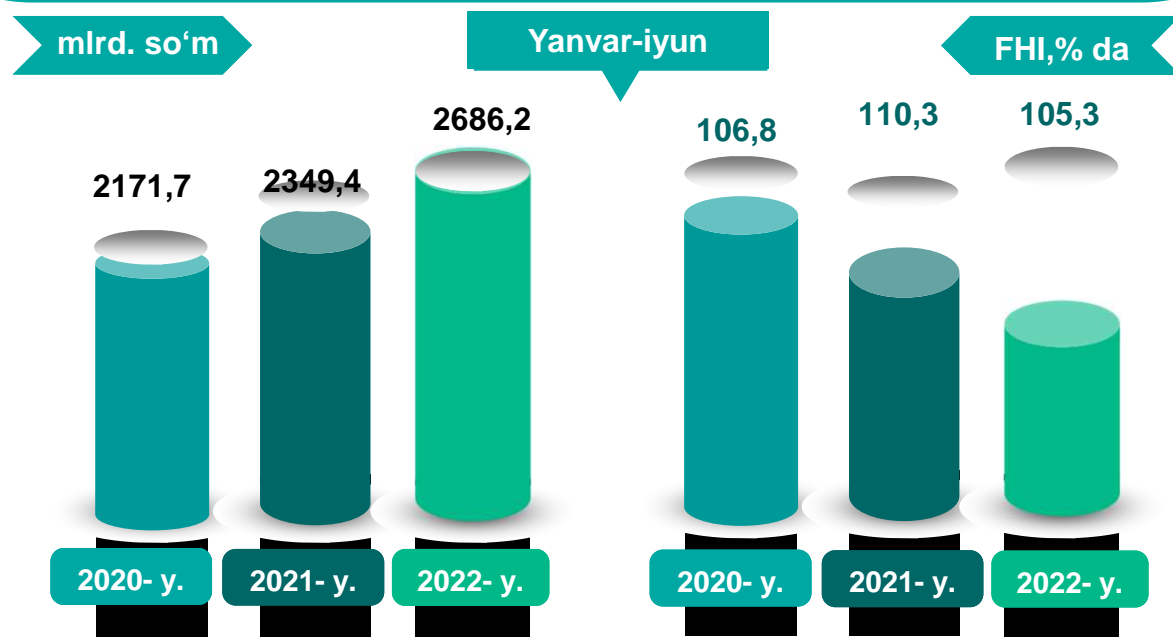


Sanoat mahsulotlari	2021- yil yanvar-iyun	2022- yil yanvar-iyun	Farqi +/-
Koʻmir, ming t.	140,8	124,2	-16,6
Neft, ming t.	-	42,8	42,8



Sanoat mahsulotlari	2021- yil yanvar-iyun	2022- yil yanvar-iyun	Farqi +/-
Qattiq tuz, ming t.	11,4	12,4	1,0
Chaqiq tosh, ming t.	38,3	40,9	2,6

Ishlab chiqaradigan sanoat



2022- yilning yanvar-iyun oylarida ishlab chiqaradigan sanoat korxonalarini tomonidan ishlab chiqarilgan mahsulotlar hajmi 2686,2 mlrd. so'mni yoki jami sanoat mahsulotlarining 88,2 % ini tashkil etdi.

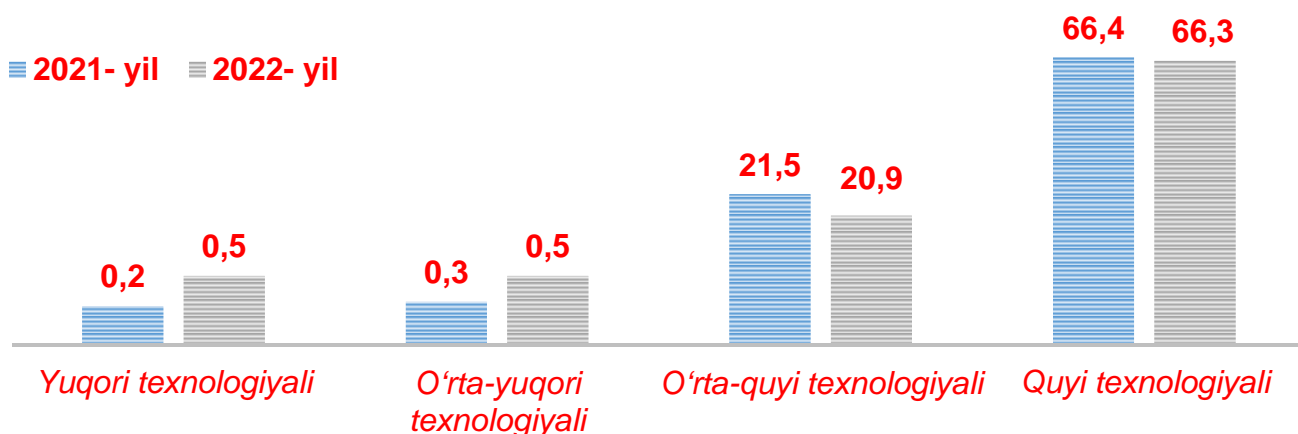
2021- yil yanvar-iyun

88,9 %

2022- yil yanvar-iyun

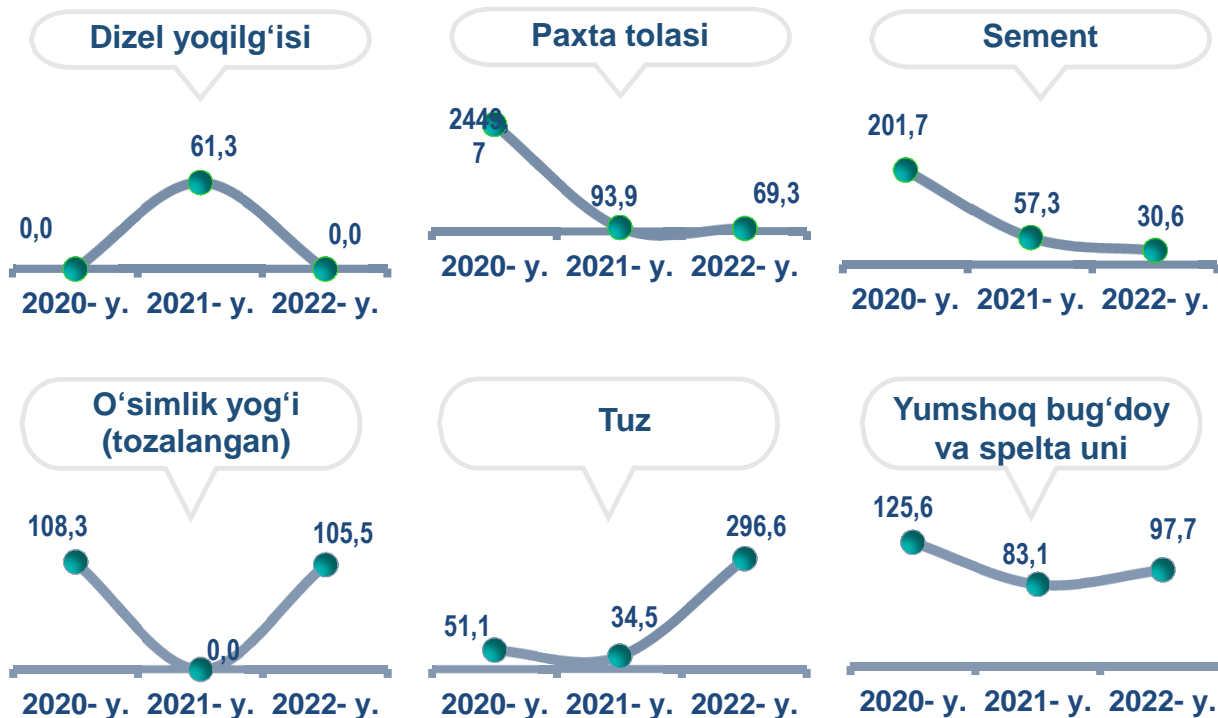
88,2 %

O'tgan yilning mos davri bilan solishtirganda ishlab chiqaradigan sanoat tarkibida yuqori texnologiyali tarmoqning ulushi 0,7 % ni (2021- yilning yanvar-iyun oylarida – 0,2 %), o'rta-yuqori texnologiyali – 0,4 % (0,3 %), o'rta-quyi texnologiyali – 18,4 % (20,6 %) va quyi texnologiyali – 69,4 % (67,6 %)ni tashkil etdi.

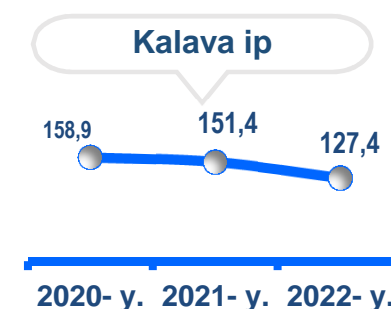
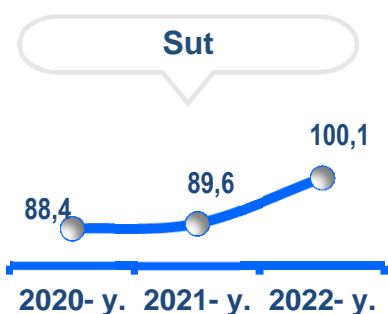
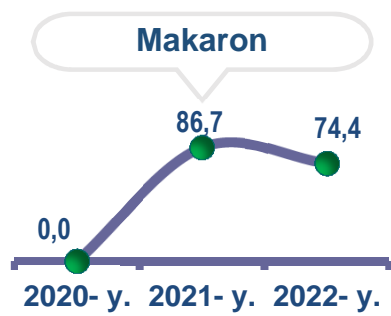
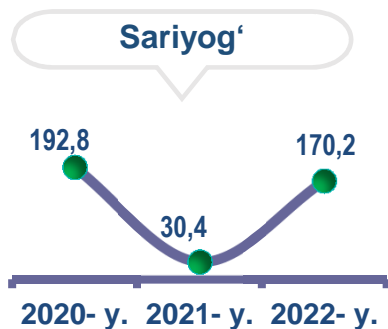
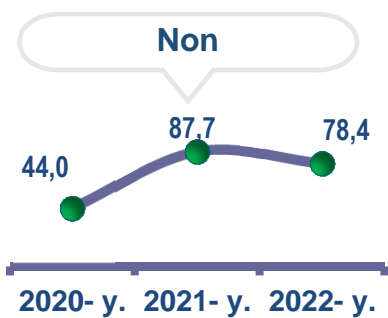


Jami ishlab chiqaradigan sanoat tarkibida mashina va asbob-uskunalar ishlab chiqarish, ta'mirlash va o'rnatish, avtotransport vositalari, yarim tirkamalar va boshqa tayyor buyumlarni ishlab chiqarish sohasining ulushi – 5,4 % (2021- yilning yanvar-iyun oylariga nisbatan fizik hajm indeksi 114,6 %), metallurgiya sanoatining ulushi – 1,5 % (2021- yilning yanvar-iyun oylariga nisbatan fizik hajm indeksi 94,0 %), to'qimachilik, kiyim, teri mahsulotlarini ishlab chiqarishning ulushi – 45,8 % (2021- yilning yanvar-iyun oylariga nisbatan fizik hajm indeksi 108,1 %), oziq-ovqat, ichimliklar va tamaki mahsulotlarini ishlab chiqarishning ulushi – 16,8 % (2021- yilning yanvar-iyun oylariga nisbatan fizik hajm indeksi 102,1 %), kimyo mahsulotlari, rezina va plastmassa buyumlarini ishlab chiqarishning ulushi – 0,7 % (2021- yilning yanvar-iyun oylariga nisbatan fizik hajm indeksi 114,3 %)ni tashkil etdi.

**Ishlab chiqaradigan sanoatda ayrim turdagi mahsulotlarning o'sish sur'ati**  
O'tgan yilning mos davriga nisbatan, % da







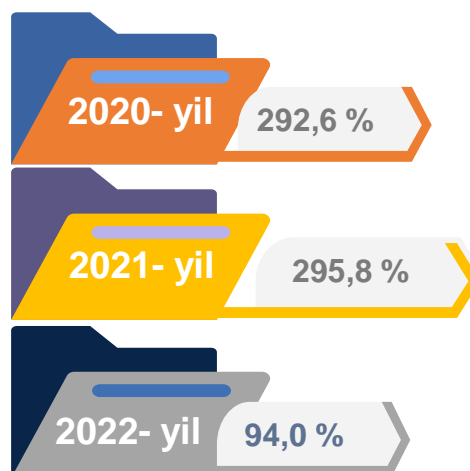
2022- yilning yanvar-iyun oylari davomida ishlab chiqaradigan sanoatda 9,0 ming tonna paxta tolasi (2021- yilning yanvar-iyun oylariga nisbatan 30,7 % ga kamaygan), 10,2 ming tonna boshqa guruhlarga kiritilmagan suyuq neft yoqilg'isi (mazut) (34,1 % ga kamaygan) 27,1 ming tonna kalava ip (27,4 % ga ko'paygan), 31,6 ming tonna neft bitumi (2,3 % ga ko'paygan) hamda ishlab chiqarilib, yuqori o'sish sur'atlari kuzatildi.

### Ishlab chiqaradigan sanoatda yirik sanoat korxonalari tomonidan ayrim turdagi mahsulotlarni ishlab chiqarish

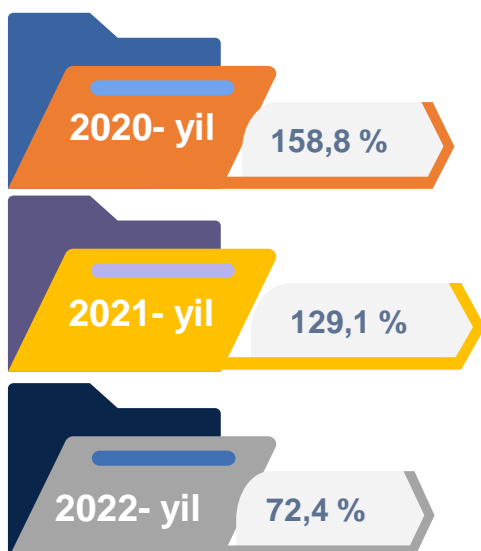
Sanoat mahsulotlari	2021- yil yanvar-iyun	2022- yil yanvar-iyun	Farqi +/-
Paxta tolasi, ming t.	13,0	9,0	-4,0
Kalava ip, ming t.	21,2	27,1	5,9
Boshqa guruhlarga kiritilmagan suyuq neft yoqilg'isi (mazut), ming t.	15,5	10,2	-5,3
Yumshoq bug'doy va spelta uni, ming t.	59,1	57,7	-1,4
Sariyog', t.	0,5	0,8	0,3
O'simlik yog'i (tozalangan), ming t.	1,9	2,1	0,2

### Metallurgiya sanoati

Ishlab chiqaradigan sanoat tarkibida 2021- yilning yanvar-iyun oylarida metallurgiya sanoati ulushi 1,7 % ni tashkil etib, uning fizik hajm indeksi 0,3 m. ga o'sgan bo'lsa, 2022- yilning yanvar-iyun oylari yakunlariga ko'ra, metallurgiya sanoatining ulushi 1,5 % ni, fizik hajm indeksi esa, 94,0 % ni tashkil etib va ishlab chiqarish hajmi 46,9 mlrd. so'mni tashkil etdi.



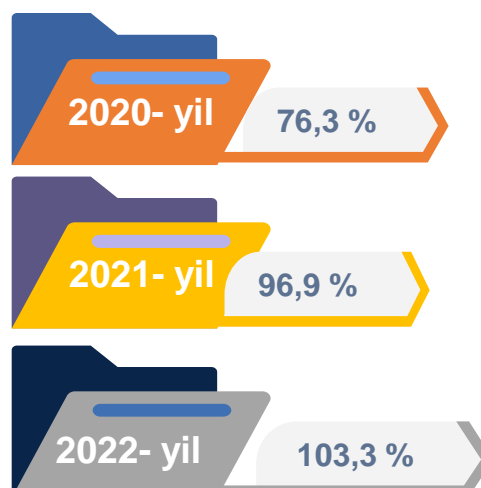
### Boshqa nometall mineral mahsulotlar ishlab chiqarish



Ishlab chiqaradigan sanoat tarkibida 2021- yilning yanvar-iyun oylarida boshqa nometall mineral mahsulotlar ishlab chiqarishning ulushi 7,8 % ni, uning fizik hajm indeksi esa 129,1 % ni tashkil etgan bo'lsa, 2022- yilning yanvar-iyun oylari yakuniga ko'ra, boshqa nometall mineral mahsulotlar ishlab chiqarishning ishlab chiqaradigan sanoat tarkibidagi ulushi 5,1 % ni tashkil etdi, o'tgan yilning mos davriga nisbatan fizik hajm indeksi esa 72,4 % ga kайungan va ishlab chiqarish hajmi 156,2 mlrd. so'mni tashkil etdi.

### Oziq-ovqat mahsulotlari ishlab chiqarish sanoati

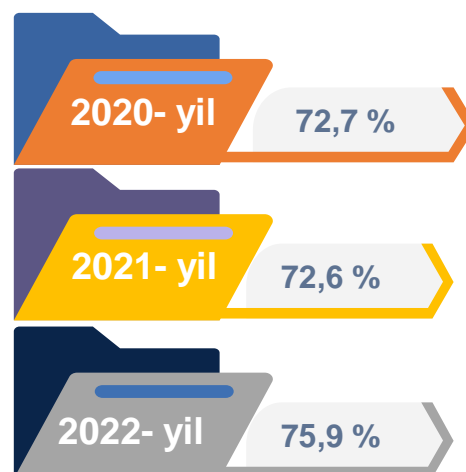
Ishlab chiqaradigan sanoat tarkibida 2021- yilning yanvar-iyun oylarida oziq-ovqat mahsulotlari ishlab chiqarishning ulushi 18,4 % ni, uning fizik hajm indeksi esa 76,3 % ni tashkil etgan bo'lsa, 2022- yilning yanvar-iyun oylari yakuniga ko'ra, oziq-ovqat mahsulotlari ishlab chiqarishning ulushi 16,3 % ni tashkil etdi, o'tgan yilning mos davriga nisbatan fizik hajm indeksi esa 3,3 % ga ko'paygan va ishlab chiqarish hajmi 496,4 mlrd. so'mni tashkil etdi.



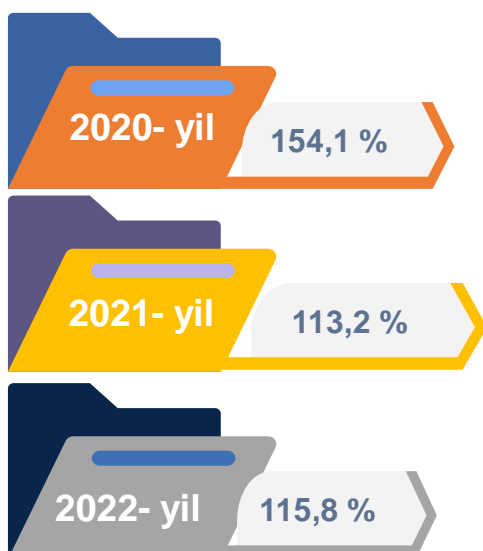


### Ichimliklar ishlab chiqarish sanoati

Ishlab chiqaradigan sanoat tarkibida 2021- yilning yanvar-iyun oylarida ichimlik mahsulotlari ishlab chiqarishning ulushi 0,7 % ni, uning fizik hajm indeksi esa 72,7 % ni tashkil etgan bo'lsa, 2022- yilning yanvar-iyun oylari yakuniga ko'ra, ichimlik mahsulotlari ishlab chiqarishning ulushi 0,5 % ni tashkil etdi, o'tgan yilning mos davriga nisbatan fizik hajm indeksi esa 16,7 % ni va ishlab chiqarish hajmi 16,7 mlrd. so'mni tashkil etdi.



### To'qimachilik mahsulotlari ishlab chiqarish sanoati

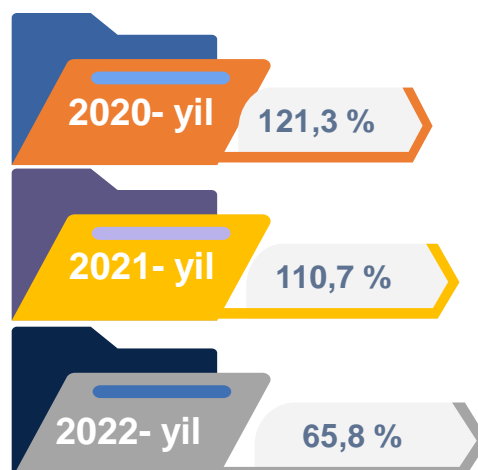


Ishlab chiqaradigan sanoat tarkibida 2021- yilning yanvar-iyun oylarida to'qimachilik mahsulotlari ishlab chiqarishning ulushi 37,8 % ni tashkil etgan bo'lsa, uning fizik hajm indeksi 154,1 % ni tashkil etgan.

Shuningdek, 2022- yilning yanvar-iyun oylarida to'qimachilik mahsulotlari ishlab chiqarishning ulushi 41,6 % ni tashkil etgan, fizik hajm indeksi 115,8 % ga o'sgan bo'lsa, ishlab chiqarish hajmi 1266,5 mlrd. so'mni tashkil etdi.

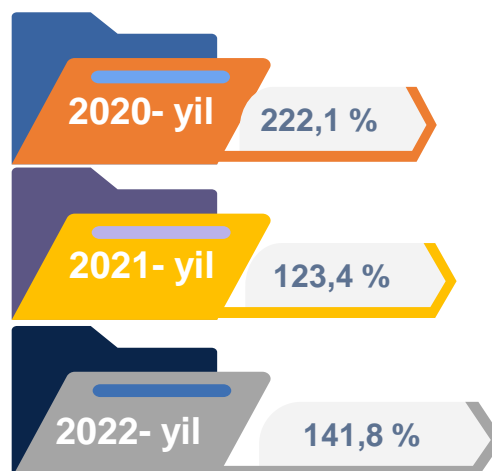
### Kiyim ishlab chiqarish sanoati

2021- yilning yanvar-iyun oylari yakuniga ko'ra, kiyim ishlab chiqarish sanoatining ishlab chiqaradigan sanoat tarkibidagi ulushi 6,0 % ni, fizik hajm indeksi esa 110,7 % ni tashkil etgan bo'lsa, 2022- yilning yanvar-iyun oylarida ishlab chiqaradigan sanoatdagi ulushi 4,2 %, fizik hajm indeksi 65,8 % ni, ishlab chiqarish hajmi esa 127,5 mlrd. so'mni tashkil etdi.

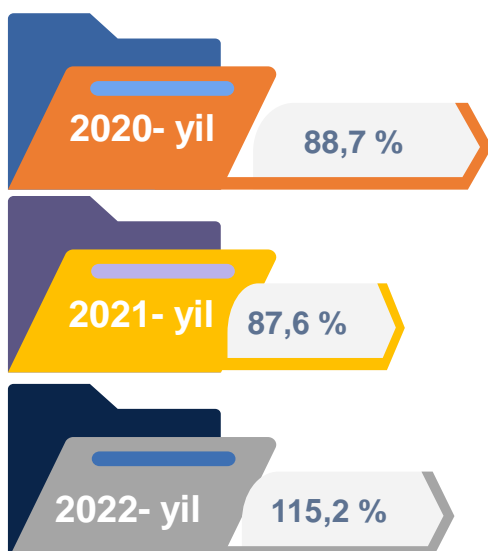


### Kimyo mahsulotlari ishlab chiqarish

2021- yilning yanvar-iyun oylari yakuniga ko'ra kimyo mahsulotlari ishlab chiqarish sanoatining ishlab chiqaradigan sanoatdagi ulushi 0,3 % ni tashkil etgan, fizik hajm indeksi esa 123,4 % ni tashkil etgan. Shuningdek, 2022- yilning yanvar-iyun oylarida ishlab chiqaradigan sanoatdagi ulushi 0,4 % ni, fizik hajm indeksi 141,8 % ni hamda ishlab chiqarish hajmi 11,8 mlrd. so'mni tashkil etdi.



### Koks va neftni qayta ishlash mahsulotlari ishlab chiqarish



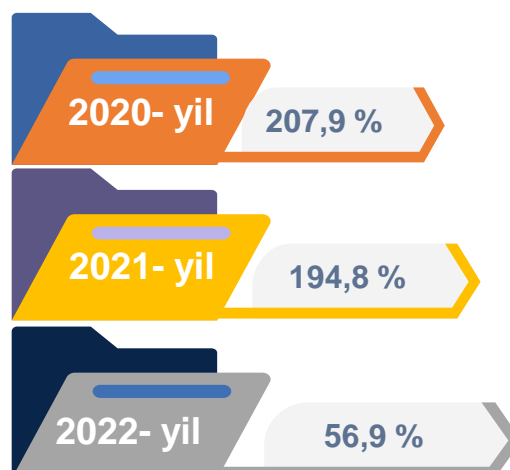
2021- yilning yanvar-iyun oylari yakunlariga ko'ra, koks va neftni qayta ishlash mahsulotlari ishlab chiqarish sanoatining ishlab chiqaradigan sanoatdagi ulushi 7,8 % ni tashkil etgan, fizik hajm indeksi esa 87,6 % ni tashkil etgan.

Shuningdek, 2022- yilning yanvar-iyun oylarida ishlab chiqaradigan sanoatdagi ulushi 8,6 % ni, fizik hajm indeksi 115,2 % ni hamda ishlab chiqarish hajmi 261,5 mlrd. so'mni tashkil etdi.

### Rezina va plastmassa buyumlar ishlab chiqarish

2021- yilning yanvar-iyun oylari yakuniga ko'ra, rezina va plastmassa buyumlar ishlab chiqarish sanoatining ishlab chiqaradigan sanoatdagi ulushi 0,5 % ni tashkil etgan, fizik hajm indeksi esa 194,8 % ni tashkil etgan.

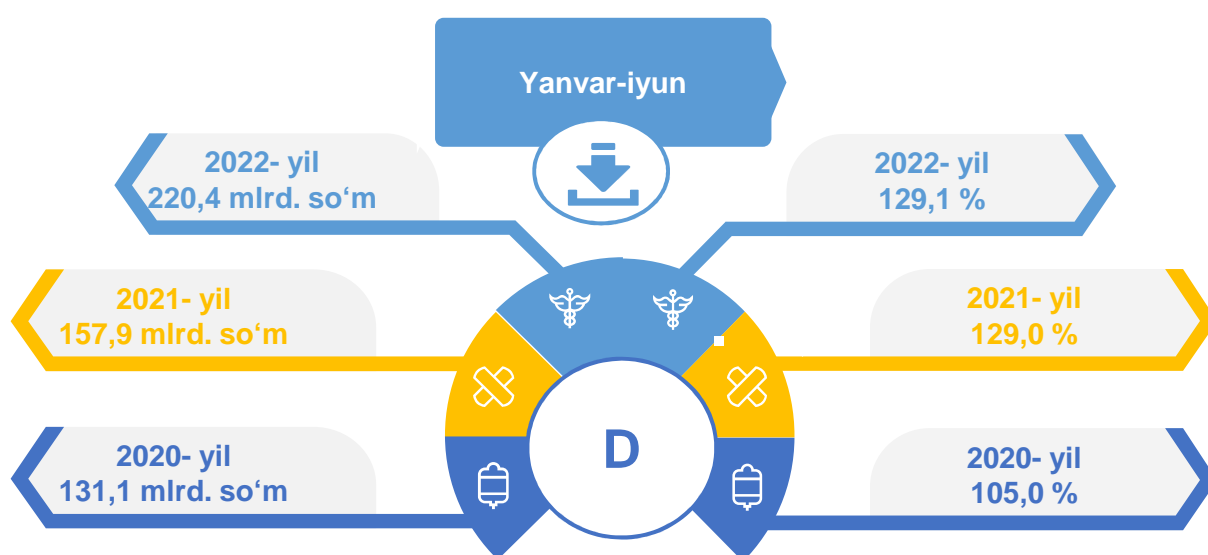
Shuningdek, 2022- yilning yanvar-iyun oylarida ishlab chiqaradigan sanoatdagi ulushi 0,3 % ni, fizik hajm indeksi 56,9 % ni hamda ishlab chiqarish hajmi 9,2 mlrd. so'mni tashkil etdi.



**Elektr, gaz, bug' bilan ta'minlash va havoni konditsiyalash**

Elektr, gaz, bug' bilan ta'minlash va havoni konditsiyalash korxonalari tomonidan ishlab chiqarilgan mahsulotlar hajmi 220,4 mlrd. so'mni (jami ishlab chiqarilgan sanoat mahsulotlari hajmining 7,2 % ini) tashkil etdi.

2022- yilning yanvar-iyun oylarida, sanoatning mazkur tarmog'ida elektr energiyani ishlab chiqarish, uzatish va taqsimlash, bug' bilan ta'minlash tizimlari va havoni konditsiyalashning o'tgan yilning mos davriga nisbatan fizik hajm indeksi 129,1 % ga oshganligi kuzatildi.

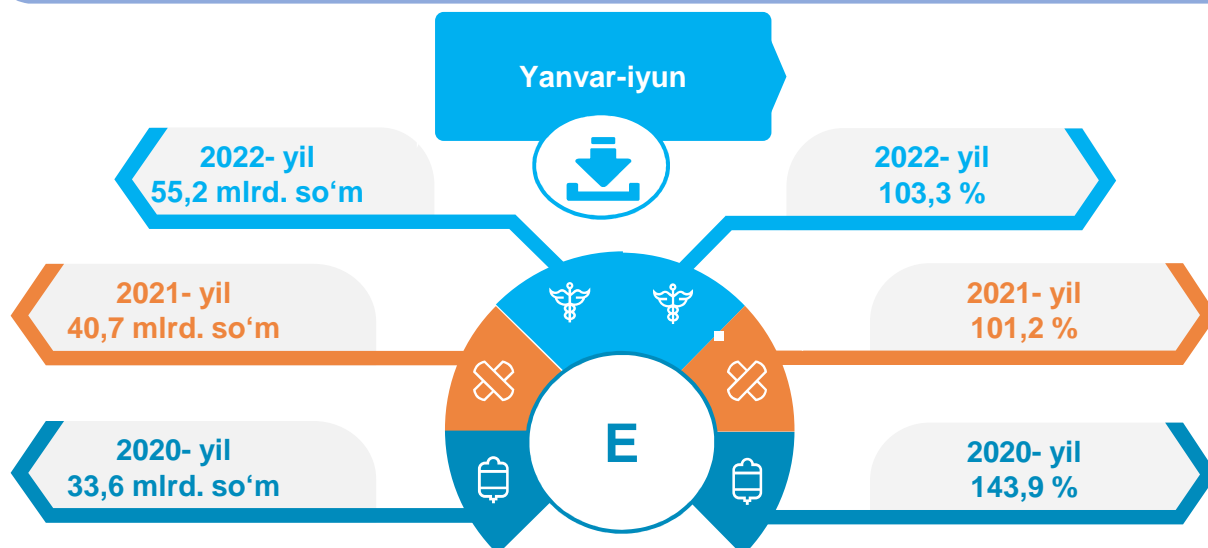


**Elektr, gaz, bug' bilan ta'minlash va havoni konditsiyalash sohasida yirik sanoat korxonalari tomonidan sanoat mahsulotlarini ishlab chiqarish**

Sanoat mahsulotlari	2021- yil yanvar-iyun	2022- yil yanvar-iyun	Farqi +/-
Elektroenergiya, mln.kVt.s	85,1	132,6	47,5
Issiqlik energiyasi, ming gkal	22,3	19,4	-2,9

**Suv bilan ta'minlash, kanalizatsiya tizimi, chiqindilarni yig'ish va utilizatsiya qilish**

Suv bilan ta'minlash, kanalizatsiya tizimi, chiqindilarni yig'ish va utilizatsiya qilish korxonalari tomonidan ishlab chiqarilgan mahsulotlar hajmi 55,2 mlrd. so'mni (jami ishlab chiqarilgan sanoat mahsulotlari hajmining 1,8 % ini) tashkil etdi.


**Elektr, gaz, bug' bilan ta'minlash va havoni konditsiyalash sohasida yirik sanoat korxonalari tomonidan sanoat mahsulotlarini ishlab chiqarish**

Sanoat mahsulotlari	2021- yil yanvar-iyun	2022- yil yanvar-iyun	Farqi +/-
Oqova suvlarni yo'qotish, transportirovka qilish va ishlov berish bo'yicha xizmatlar, mlrd. so'm	3,6	2,3	-1,3
Boshqa axlatxonalarda xavfsiz chiqindilarni yo'qotish bo'yicha xizmatlar, mlrd. so'm	11,4	13,8	2,4

O'tgan yilning mos davriga nisbatan suvga ishlov berish va suv quvurlari bo'yicha taqsimlash bo'yicha xizmatlar 27,4 mlrd. so'm, oqova suvlarini yo'qotish, transportirovka qilish va ishlov berish bo'yicha xizmatlar 2,3 mlrd. so'm shuningdek, 13,8 mlrd. so'm boshqa axlatxonalarda xavfsiz chiqindilarni yo'qotish bo'yicha xizmatlar ishlab chiqarildi.

## Iste'mol mahsulotlari ishlab chiqarish

Tayyor mahsulot turlarini kengaytirish va ishlab chiqarilishini qo'llab-quvvatlash bo'yicha amalga oshirib kelinayotgan chora-tadbirlar natijasida, iste'mol mahsulotlari ishlab chiqarish hajmi 1093,5 mlrd. so'mni tashkil etdi va 2021- yilning mos davriga nisbatan 113,2 % ni, uning jami sanoatdagi ulushi 35,9 % ni tashkil etdi.

### Oziq-ovqat mahsulotlari

2021- yil  
yanvar-iyun

43,3 %

2022- yil  
yanvar-iyun

43,6 %

### Nooziq-ovqat mahsulotlar

2021- yil  
yanvar-iyun

56,7 %

2022- yil  
yanvar-iyun

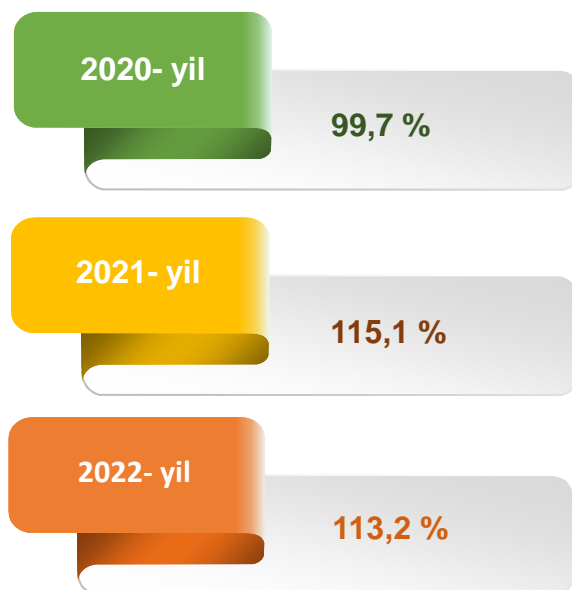
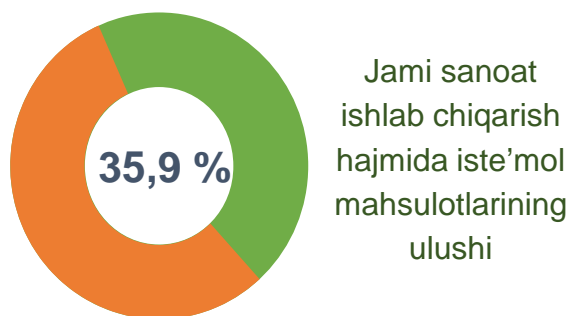
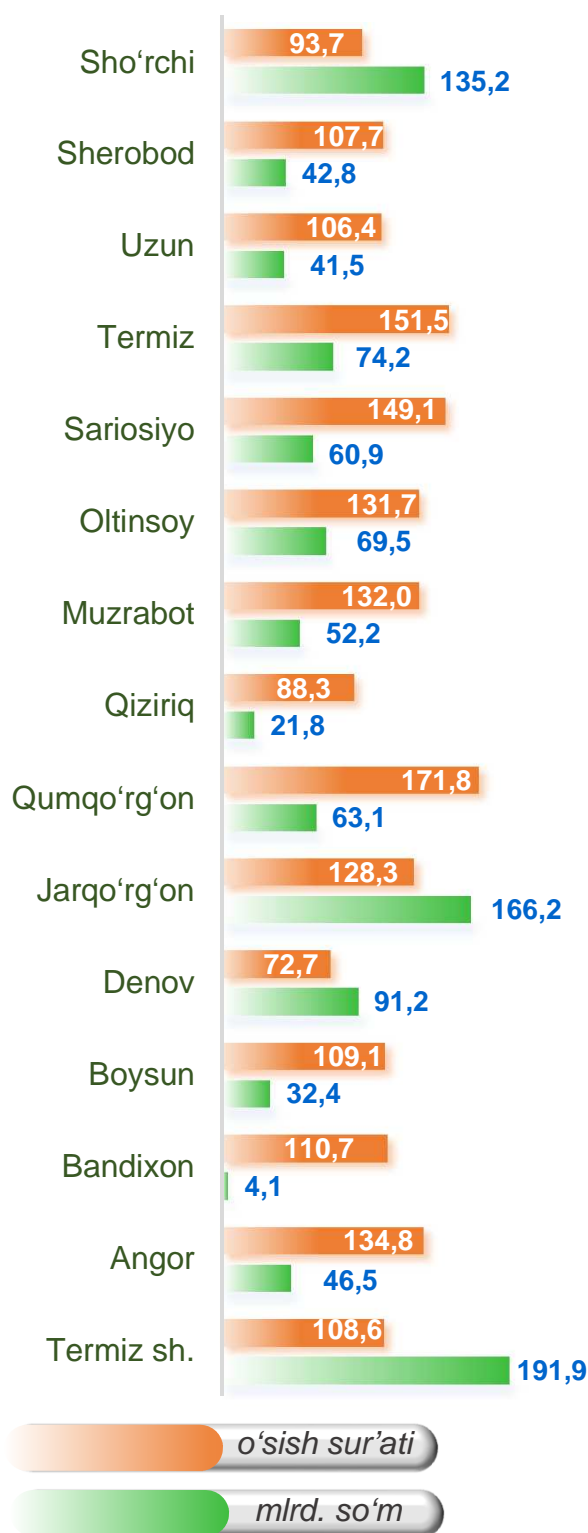
56,4 %

Oziq-ovqat mahsulotlari ishlab chiqarish tarkibida vino va aroq mahsulotlari va pivo 0,6 % (2021- yil yanvar-iyun oylarida 0,9 %)ni tashkil etdi. Hududlar kesimida iste'mol mahsulotlari ishlab chiqarilishining Viloyat jami hajmidagi eng yuqori ulushi Jarqo'rg'on tumani 15,2 % ni, Sho'rchi tumaniga to'g'ri kelib 12,4 % ni, Termiz sh. 17,5 % ni tashkil etdi.

Shuningdek, iste'mol mahsulotlari ishlab chiqarilishining o'sish sur'atida Viloyat o'sish sur'ati (113,2 %) darajasidan yuqori ko'rsatkich Qumqo'rg'on(171,8 %), Termiz (151,5 %), Angor (134,8 %), Sariosiyo (149,1 %) , Jarqo'rg'on (128,3 %) tumanlarida qayd etildi.

**Hududlar bo'yicha iste'mol mahsulotlari ishlab chiqarish hajmi, tarkibi va o'sish sur'ati**

*Hududlar kesimida iste'mol mahsulotlari ishlab chiqarilishining Viloyat jami hajmidagi eng yuqori ulushi Jarqo'rg'on tumani 15,2 % ni, Sho'rchi tumaniga to'g'ri kelib 12,4 % ni, Termiz sh. 17,5 % ni tashkil etdi.*

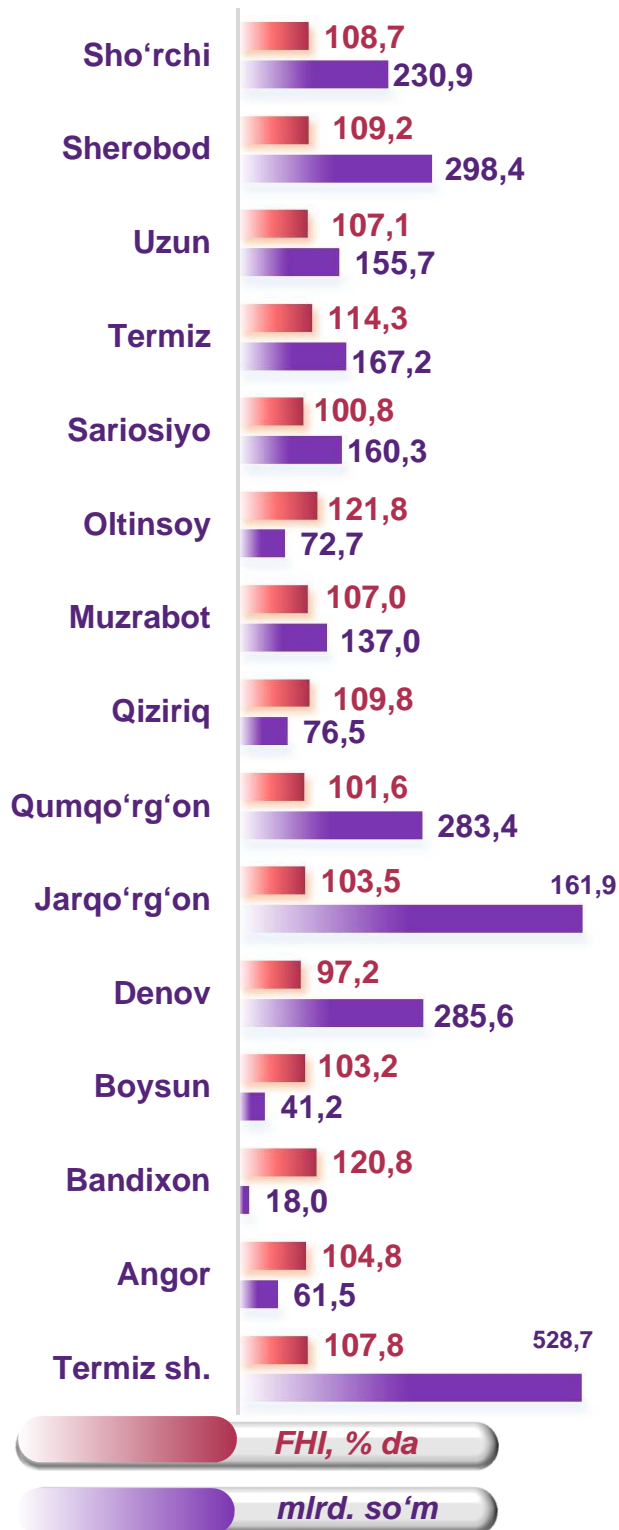
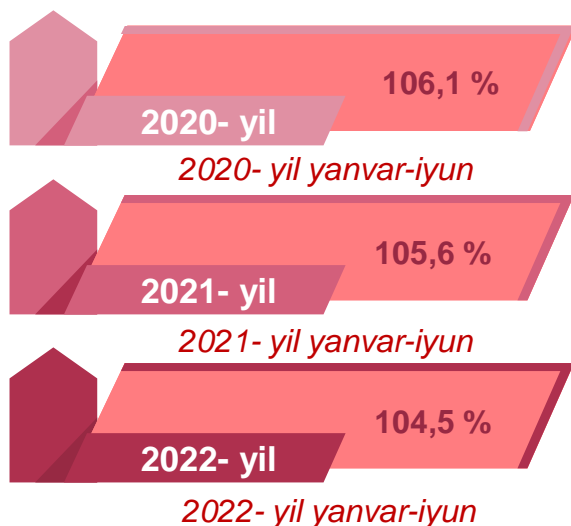
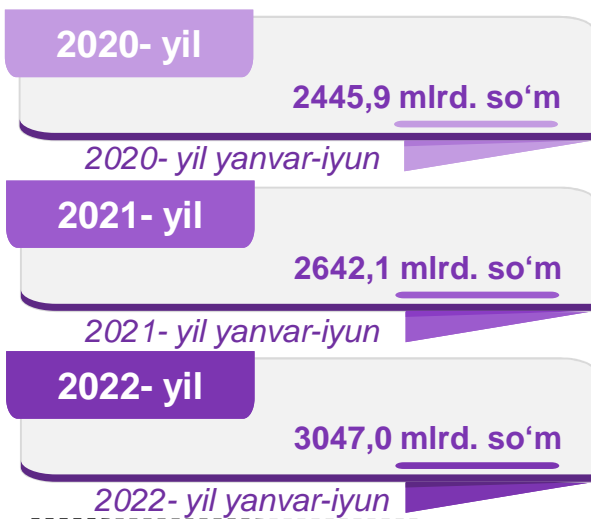




Surxondaryo Viloyatsi hududlari kesimida sanoat ishlab chiqarishi hajmlari


Hududlar kesimida sanoat ishlab chiqarilishining Viloyat jami hajmidagi eng yuqori ulushi Jarqo'rg'on tumaniga to'g'ri kelib 17,4 % ni, shuningdek, Sherobod tumani 9,8 % ni, Termiz shahri esa 17,3 % ni tashkil etdi.

Surxondaryo Viloyati



Aholi jon boshiga to'g'ri keladigan sanoat mahsulotlari ishlab chiqarish

Aholi jon boshiga sanoat mahsulotlari ishlab chiqarishning taqsimlanishi, yirik sanoat korxonalari joylashganligi hisobiga Jarqo'rg'on (2324,0 ming so'm), Termiz shahri (2766,4 so'm), Sherobod (1471,2 so'm) hamda Termiz (2069,7 ming so'm) tumanlarida o'rtacha Viloyat darajasi ko'rsatkichidan (1105,1 ming so'm) ancha yuqoriligini ko'rsatmoqda.



Surxondaryo Viloyati

2020- yil

926,1 ming so'm

2020- yil yanvar-iyun

2021- yil

980,6 ming so'm

2021- yil yanvar-iyun

2022- yil

1105,1 ming so'm

2022- yil yanvar-iyun



01

2020- yil

103,7 %

2020- yil yanvar-iyun

02

2021- yil

103,5 %

2021- yil yanvar-iyun

03

2022- yil


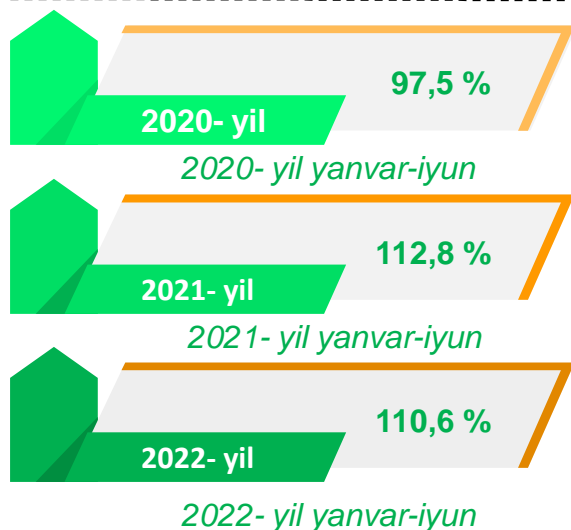
102,1 %

2022- yil yanvar-iyun

**Aholi jon boshiga to'g'ri keladigan iste'mol mahsulotlari ishlab chiqarish**

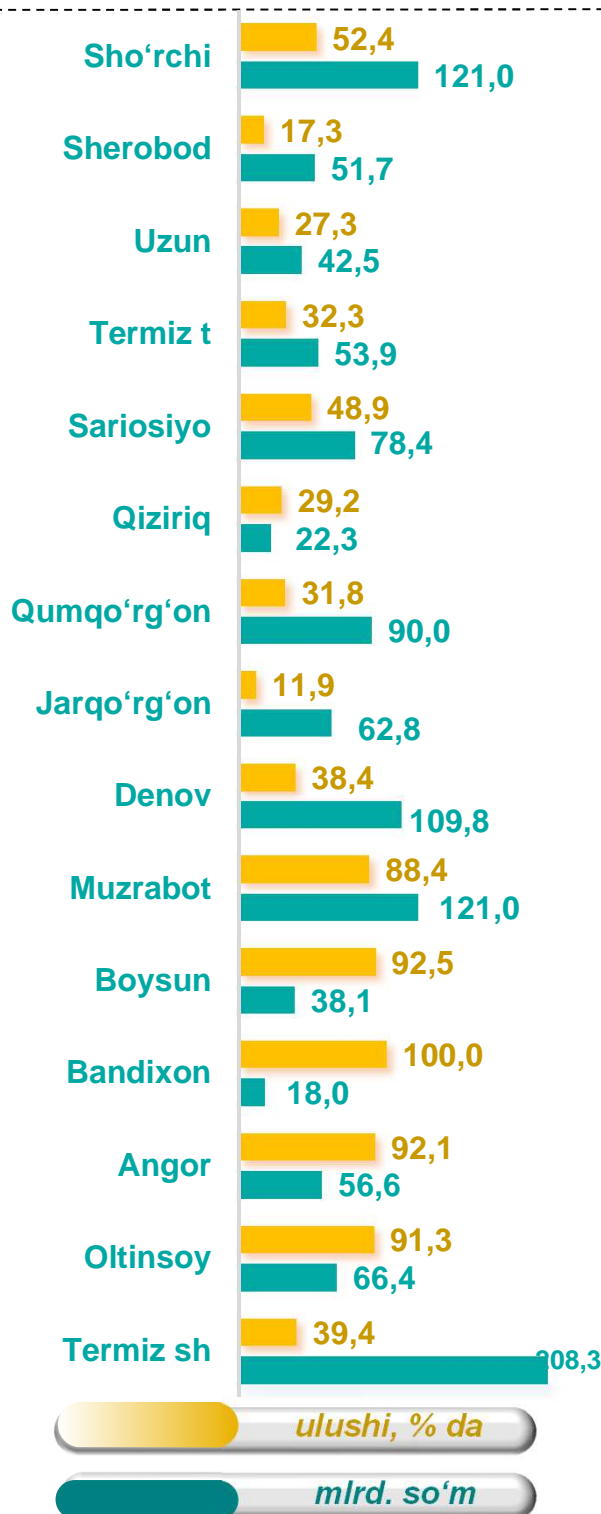
Viloyat bo'yicha aholi jon boshiga iste'mol mahsulotlari ishlab chiqarilishi 396,6 ming so'm bo'lgani holda, Termiz shahrida – 1004,1 ming so'mni, Termiz tumanida – 918,7 ming so'mni, Jarqo'rg'on tumanida – 728,8 ming so'mni va Sho'rchi tumanida – 617,6 ming so'mni tashkil etdi.

**Surxondaryo Viloyati**



### Sanoat mahsulotlari ishlab chiqarishda kichik biznesning ulushi

Hisobot davrida kichik tadbirkorlik subyektlari tomonidan 1140,9 mlrd. soʻmlik sanoat mahsuloti ishlab chiqarilib, uning umumiy ishlab chiqarish hajmidagi ulushi 37,4 % ni tashkil etdi.



### Surxondaryo viloyati

2020- yil

1115,7 mlrd. soʻm

2020- yil yanvar-iyun

2021- yil

1119,9 mlrd. soʻm

2021- yil yanvar-iyun

2022- yil

1140,9 mlrd. soʻm

2022- yil yanvar-iyun



2020- yil

45,6 %

2020- yil yanvar-iyun

2021- yil

42,4 %

2021- yil yanvar-iyun

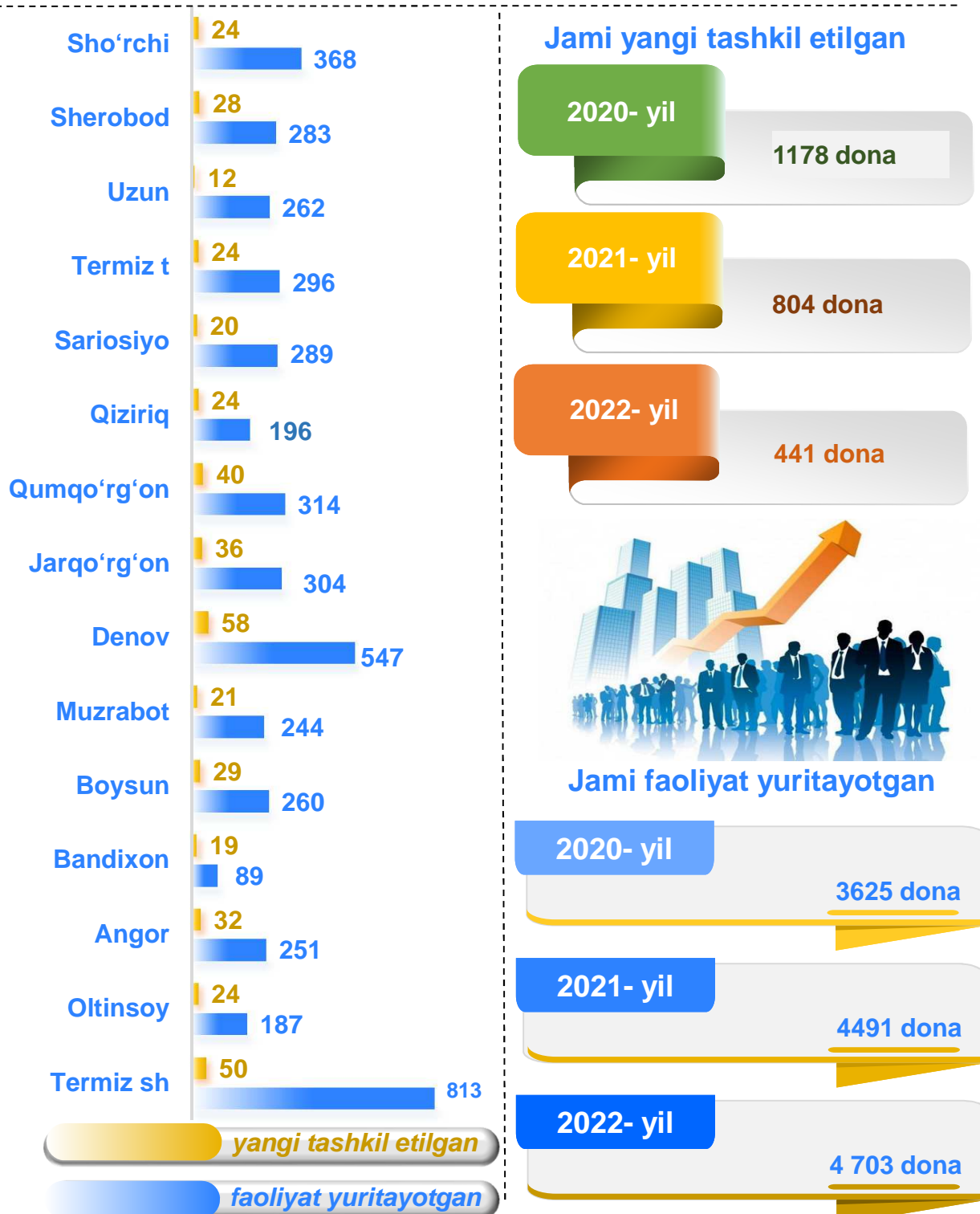
2022- yil

37,4 %

2022- yil yanvar-iyun

Viloyatda faoliyat ko'rsatayotgan va yangi tashkil etilgan sanoat korxonalari

Bugungi kunda Viloyatda 4 703 ta sanoat korxonalari faoliyat ko'rsatmoqda, shundan 813 tasi (ro'yxatdan o'tgan korxonalar umumiy sonining 17,3 % i) Termiz shahriga, 547 tasi (11,6 %) Denov tumaniga, 368 tasi (7,8 %) Sho'rchi tumaniga, 314 tasi (6,7 %) Qumqo'rg'on tumaniga va 296 tasi (6,3 %) Termez tumaniga to'g'ri kelmoqda.



**Tayyor mahsulotlar, butlovchi qismlar va materiallar ishlab chiqarishni mahalliyashtirish dasturining amalga oshirilishi**

Viloyat sanoat mahsulotlari ishlab chiqarishning yuqori o'sish sur'atlariga erishishda tayyor mahsulotlar, butlovchi qismlar va materiallar ishlab chiqarishni mahalliyashtirish Dasturining amalga oshirilishi ham o'z ta'sirini ko'rsatdi. Mazkur dastur doirasida kiritilgan 20 ta loyiha bo'yicha 44.5 mlrd. so'mlik mahsulotlar ishlab chiqarildi. Mahalliyashtirish dasturi doirasida 2022-yilning yanvar-iyun oylarida 35 ta yangi ish o'rinlari yaratildi.

**Tayyor mahsulotlar, butlovchi qismlar va materiallar ishlab chiqarishni mahalliyashtirish Dasturining asosiy ko'rsatkichlari**

	2021- yil yanvar-iyun	2022- yil yanvar-iyun
<i>Loyihalar soni, birlikda</i>	20	20
<i>Korxonalar soni, birlikda</i>	20	20
<i>Ishlab chiqarish hajmi, mlrd. so'm</i>	34.9	44.5
<i>Eksport qilingan mahalliyashtirilgan mahsulot hajmi, mln. AQSh dollari</i>	0,02	-
<i>Yaratilgan yangi ish o'rinlari, birlikda</i>	81	35